GUSTAVSON®
doors & systems

KATALOG SYSTEMÓW

SYSTEMS CATALOG



Nie ma lepszego sposobu na podkreślenie indywidualnego charakteru wnętrza jak dobrze dobrane drzwi, które nie narzucają swojego charakteru, a podkreślają ten, na którym nam zależy. Drzwi to „kropka nad i" każdej aranżacji, a raz dokonany wybór to często wybór na całe lata.

GUSTAVSON – marka poruszająca wnętrza.

Jesteśmy polskim producentem ukrytych ościeżnic, kaset i systemów do drzwi przesuwnych. Kreujemy trendy poprzez indywidualne podejście do każdego klienta – rozumiemy i spełniamy oczekiwania. Zaufało nam wielu – zaufaj i Ty!

W obecnych czasach, gdy spędzamy w domu znacznie więcej czasu niż wcześniej, wiele osób odkryło, jak ważne jest wnętrze, w którym przebywa. Dzisiaj dom, to nie tylko miejsce spędzania chwil z rodziną czy relaksu, to także miejsce naszej pracy.

Kierunki wnętrzarskie wskazują, że chcemy otaczać się rozwiązaniami multi-funkcjonalnymi i prostymi. I takie są właśnie systemy marki Gustavson. Pełne niespodzianek i rozwiązań technologicznych. Różnorodne systemy do drzwi mogą być stosowane zarówno w naszych domach, mieszkaniach jak i w biurach domowych i firmowych.

Co dzięki nim zyskujemy? Swobodę wyboru.

There is no better way to emphasize the individual character of an interior than a well-chosen door that does not impose its own character, but emphasizes the one we care about. The door is the cherry on top of any arrangement, and a choice made once is often a choice for years to come.

GUSTAVSON – a brand that moves interiors.

We are a Polish manufacturer of hidden frames, cassettes and systems for sliding doors. We create trends through an individual approach to each client - we understand and meet expectations. We have been trusted by many - trust us too!

Nowadays, when we spend much more time at home than before, many people have discovered how important the interior is. Today, home is not only a place to spend time with the family or relax, it is also a place of our work.

Interior design directions indicate that we want to surround ourselves with multi-functional and simple solutions. And that's what Gustavson systems are like. Full of surprises and technological solutions. A variety of door systems can be used both in our homes and apartments as well as in home and company offices.

What do we gain from them? Freedom of choice.

Architektura *precyzji*

Architekci wybierają Gustavson / *Architects choose Gustavson*

W nowoczesnym projektowaniu liczy się prostota, precyzja i ponadczasowy design. Rozwiązania Gustavson pozwalają zachować czystą linię wnętrza, ukryć zbędne elementy konstrukcyjne i swobodnie kreować przestrzeń. To systemy, które nie dominują aranżacji – stają się jej naturalną częścią, zapewniając jednocześnie komfort użytkowania i niezawodność na lata.

In modern design, simplicity, precision, and timeless style are what matter most. Gustavson's solutions allow you to maintain clean interior lines, conceal unnecessary structural elements, and freely shape the space. These systems do not dominate the interior – they become a natural part of it, while ensuring comfort and reliability for years to come.

OŚCIEŻNICE UKRYTE | *HIDDEN DOOR*

- ZLICOWANIE DRZWI ZE ŚCIANĄ - MOŻLIWOŚĆ UKRYCIA SKRZYDŁA
- OPTYCZNE POWIĘKSZENIE POMIESZCZENIA

- *FLUSH THE DOOR WITH THE WALL- THE POSSIBILITY OF HIDING THE DOOR*
- *OPTICAL ENLARGEMENT OF THE ROOM*

- PROFIL OŚCIEŻNICOWY Z GÓRNĄ BELKĄ LUB BEZ NIEJ - DO WYBORU
- SKRZYDŁO DRZWI MAKSYMALNIE 3 M WYSOKOŚCI
- BEZPRZYLGOWE

- *FRAME PROFILE WITH OR WITHOUT UPPER BEAM - OPTIONAL*
- *DOOR LEAF MAXIMUM 3M HEIGHT*
- *WITHOUT THRESHOLD*

DRZWI ROZWIERNE NA ZEWNĄTRZ OŚCIEŻNICY
THE DOOR OPENS TOWARDS THE OUTSIDE OF THE FRAME

DRZWI ROZWIERNE DO WEWNĄTRZ OŚCIEŻNICY
THE DOOR OPENS TOWARDS THE INSIDE OF THE FRAME

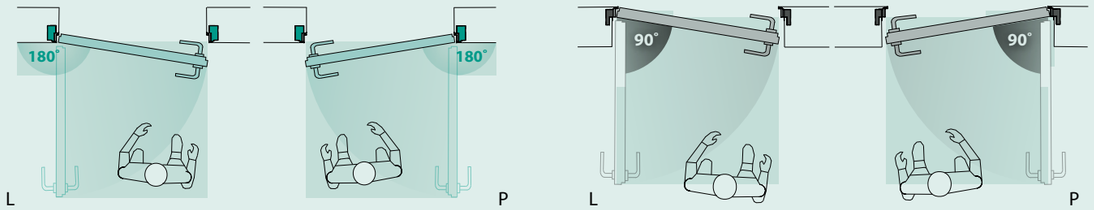

KASETY | *POCKET DOOR*

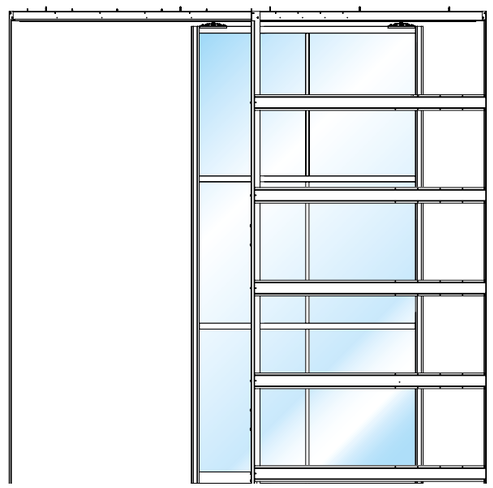

- DRZWI WSUWAJĄ SIĘ W SPECJALNĄ KIESZEŃ W ŚCIANIE
- NIEWIDOCZNE SKRZYDŁO W POZYCJI CAŁKOWITEGO OTWARCIA

- *THE DOOR SLIDES INTO A SPECIAL POCKET IN THE WALL*
- *INVISIBLE LEAF IN THE FULLY OPEN POSITION*

- BEZKOLIZYJNE OTWIERANIE
- OSZCZĘDNOŚĆ MIEJSCA
- BEZPROGOWE

- *COLLISION-FREE OPENING*
- *ERGONOMY*
- *WITHOUT THRESHOLD*

NAŚCIENNE | *WALL- MOUNTED*

- PRZESUW SKRZYDŁA RÓWNOLEGLE DO ŚCIANY
- WYEKSPONOWANE SKRZYDŁO I ELEMENTY SYSTEMU

- *PARALLEL LEAF MOVEMENT TO WALL*
- *EXPOSED WING AND SYSTEM COMPONENTS*

- BEZKOLIZYJNE OTWIERANIE
- OSZCZĘDNOŚĆ MIEJSCA
- BEZPROGOWE

- *COLLISION-FREE OPENING*
- *ERGONOMY*
- *WITHOUT THRESHOLD*

DRZWI NAŚCIENNE ZAPEWNIAJĄ BEZKOLIZYJNE OTWIERANIE W CIĄGACH KOMUNIKACYJNYCH.
WALL-MOUNTED DOORS ENSURE COLLISION-FREE OPENING IN PASSAGEWAYS.

DRZWI ROZWIERNE
HINGED DOORS

DRZWI NAŚCIENNE
WALL-MOUNTED DOORS

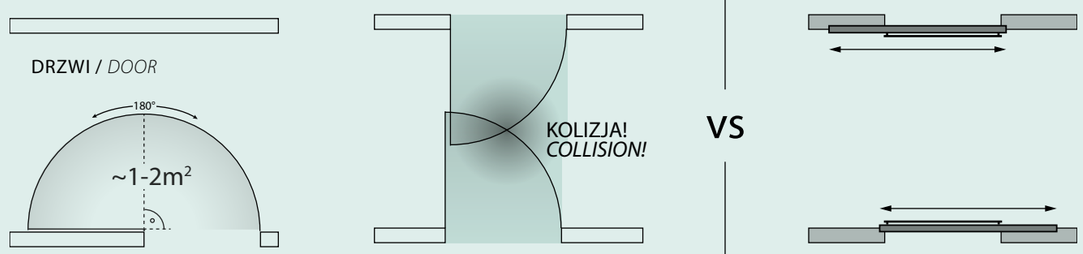

1x DRZWI
DOOR

2x DRZWI (naprzeciwko siebie)
DOOR (opposite each other)

2x DRZWI (naprzeciwko siebie)
DOOR (opposite each other)

ZESKANUJ KOD QR I UZYSKAJ INFORMACJE, KTÓRYCH AKTUALNIE POTRZEBUJESZ.
SCAN THE QR CODE AND GET THE INFORMATION YOU CURRENTLY NEED.

Instrukcje | *Instructions*

Pobierz instrukcję montażową wybranego systemu.
Download the installation manual of the selected system.

Konfigurator drzwi przesuwnych | *Configurator for sliding doors*

Oblicz format cięcia płyt oraz uzyskaj zestawienie elementów złożeniowych danego systemu.
Calculate the plate cutting format and get a list of assembly elements for a given system.

Kalkulator wagi szkła | *Glass weight calculator*

Oszacuj wagę szkła, które będzie stanowiło wypełnienie drzwi.
Estimate the weight of the glass that will fill the door.

Pliki projektowe | *Design files*

Pobierz pliki projektowe naszych systemów, aby móc je wykorzystać w swoim projekcie.
Download our systems design files to be able to use them in your project.

Współpraca | *Cooperation*

Zapoznaj się z warunkami współpracy i przystąp do naszego programu lojalnościowego.
Read the terms of cooperation and join our loyalty program.

Kontakt | *Contact*

Uzyskaj dostęp do danych kontaktowych naszych doradców techniczno-handlowych,
aby zadać im pytania dotyczące naszych produktów.
Access the contact details of our technical and sales consultants to ask them questions about our products.

SPIS TREŚCI | TABLE OF CONTENTS

O marce | *About the brand* 003

SYSTEMY DO DRZWI DREWNIANYCH
SYSTEMS FOR WOODEN DOORS

Ościeżnice ukryte | *Hidden door frames*

Visio 40 010
Visio 50 016
Visio Panel 022

Kasety | *Pocket door*

Stark 028
Estima 036

Naścienne | *Wall mounted*

Stanlux SLX 044
Loft 052
Loft Art 058
Loft Idea 064
Loft Fold 070
Aero 076
Invisio 082

SYSTEMY DO DRZWI SZKLANYCH
SYSTEMS FOR GLASS DOORS

Ościeżnice ukryte | *Hidden door frames*

Visio Glass 40 086
Visio Pure Glass 090

Kasety | *Pocket door*

Stark Glass 094
Estima Glass 100
Luxstar 106

Naścienne | *Wall mounted*

Stanlux SLX Suspend 112
Porta Glass Lux SLX 118
Porta Glass Lux SLX ze szklaną ścianą | *with a glass wall* 124
Twin Art 128
Twin Wall Glass 134
Loft Glass 140
Loft Pure Glass 144
Aero Glass 148

Elementy składowe systemów | *Systems components* 152
Akcesoria | *Accessories*

VISIO 40

- **System aluminiowych ościeżnic do rozwieranych drzwi licujących się ze ścianą.**
- **Efekt ukrytych drzwi dzięki specjalnej konstrukcji i regulowanym zawiasom.**

- *System of aluminum door frames for hinged doors flush with the wall.*
- *Hidden door effect thanks to the special design and regulated hinges.*

1/2 SK | 40 mm | 80 KG

VISIO 40

PARAMETRY SYSTEMU | *SYSTEM PARAMETERS*

- AL — wykonane z aluminium / *made of aluminum*
- RAL — malowane w kolorach / *painted in colors*
- B — ościeżnica z belką / *frame with beam*
- O — ościeżnica bez belki / *frame without beam*
- G–K WALL — ościeżnica do G-K i muru / *frame for plasterboard and solid wall*
- MIN 60 MM — min. grubość ściany / *minimum wall thickness*
- HIDDEN — zawiasy ukryte w standardzie / *hidden hinges as standard*
- CUSTOM — zawiasy personalizowane / *personalized hinges*

PARAMETRY DRZWI | *DOOR PARAMETERS*

- FRONT — drzwi zlicowane ze ścianą / *doors flush with the wall*
- 180° — drzwi otwierane na zewnątrz / *doors opening outwards*
- 90° — drzwi otwierane do wewnątrz / *doors opening inwards*
- CUSTOM — drzwi nietypowe / *custom doors*
- 243 cm / 100 cm MAX — maksymalny wymiar / *maximum dimension*
- H S CUSTOM — personalizowane wymiary / *personalized dimensions*
- 3D ADJUST — drzwi z regulacją zawiasów 3D / *doors with adjustable hinges 3D*
- AUTO — samodomykanie / *self-closing*

GOTOWE ROZWIĄZANIE Z DEDYKOWANYMI DRZWIAMI DREWNIANYMI MARKI GUSTAVSON – ZAPYTAJ O SZCZEGÓŁY.
AVAILABLE WITH GUSTAVSON WOODEN DOORS – ASK FOR DETAILS.

STWÓRZ SWÓJ WŁASNY PROJEKT | *CREATE YOUR OWN DESIGN*

ELEMENTY WCHODZĄCE W SKŁAD ZESTAWU VISIO 40 / ELEMENTS INCLUDED IN THE VISIO 40 KIT

NAZWA / *NAME*	profil poziomy *horizontal profile*			profil zawiasowy *hinge profile*			profil zaczepowy *hook profile*			kątownik z tworzywa *plastic angle bracket*		łącznik płaski profili *profile flat connector*	
ATRYBUT / *FEATURE*	Z BELKĄ *TOP BEAM*	BEZ BELKI *NO TOP BEAM*		Z BELKĄ *TOP BEAM*	BEZ BELKI *NO TOP BEAM*		Z BELKĄ *TOP BEAM*	BEZ BELKI *NO TOP BEAM*		Z BELKĄ *TOP BEAM*	BEZ BELKI *NO TOP BEAM*	Z BELKĄ *TOP BEAM*	BEZ BELKI *NO TOP BEAM*
KOLOR / *COLOR*	01	02	09	01	02	09	01	02	09				
RYSUNEK / *DRAWING*	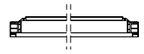			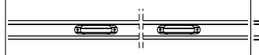						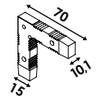		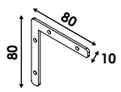	
1 / 2	1	0		1/2	1/2		1/0	1/0		2	0	4	0

NAZWA / *NAME*	wspornik narożny montażowy / *mounting corner bracket*		wspornik płyty dystansowej *spacer plate bracket*		płyta dystansowa *spacer plate*		kotwa montażowa *mounting anchor*		osłona zawiasu *hinge cover*		zestaw mocujący *fixing kit*		komplet uszczelek do ościeżnicy *door frame seal set*			
ATRYBUT / *FEATURE*	Z BELKĄ *TOP BEAM*	BEZ BELKI *NO TOP BEAM*	Z BELKĄ *TOP BEAM*	BEZ BELKI *NO TOP BEAM*	Z BELKĄ *TOP BEAM*	BEZ BELKI *NO TOP BEAM*	Z BELKĄ *TOP BEAM*	BEZ BELKI *NO TOP BEAM*	Z BELKĄ *TOP BEAM*	BEZ BELKI *NO TOP BEAM*	Z BELKĄ *TOP BEAM*	BEZ BELKI *NO TOP BEAM*	01	02	09	18
RYSUNEK / *DRAWING*	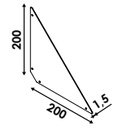		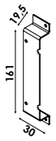										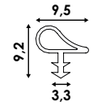			
1	2	0	4 lub/*or* 8*	6 lub/*or* 8*	2 lub/*or* 3	3 lub/*or* 4*	6	6	2,3 lub/*or* 4*		1		1			
2	2	0	4 lub/*or* 8*	6 lub/*or* 8*	2 lub/*or* 3	3 lub/*or* 4*	6	6	4,6 lub/*or* 8*		2		1			

* W ZALEŻNOŚCI OD WYSOKOŚCI OŚCIEŻNICY

* *DEPENDING ON THE HEIGHT OF THE DOOR FRAME*

OKUCIA STANDARDOWE / STANDARD HARDWARE

NAZWA / *NAME*	zawias / *hinge* Anselmi AN 140/160/180 3D			zawias / *hinge* Anselmi AN 108 3D			zamek Bonaiti B-Twin wpuszczany magnetyczny / *magnetic mortise lock* 85/50 klamka-wkładka / *handle-insert* | 90/50 BB-klucz / *BB-key* | WC / *WC*			blacha zaczepowa Bonaiti B-Twin pod M4 6,3 mm *strike plate*			zamek magnetyczny Balance do drzwi z drewna *Balance magnetic lock for wooden door*	
KOLOR / *COLOR*	01	02	13	01	02	13	01	02	14	09	01	02	09	02
RYSUNEK / *DRAWING*	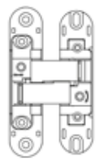			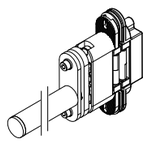			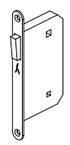			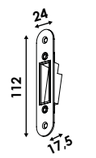			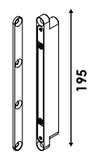	
1	2,3 lub/*or* 4*			1			1	1	1	1			1	
2	4,6 lub/*or* 8*			2			1	1	1	1			0	

KOLORY / COLORS

01	02	09	13	14	18
BIAŁY MAT *WHITE MAT*	CZARNY MAT *BLACK MAT*	NATURA *NATURE*	CHROM MAT *CHROME MAT*	CHROM SATYNA *CHROME SATIN*	BRĄZOWY *BROWN*

Standardowo Ościeżnica Visio 40 malowana jest w białym podkładzie. / *As standard, the Visio 40 door frame is painted with a white primer.*

Producent zastrzega sobie prawo dokonywania zmian wymiarów, kolorów, opisów we wszystkich produktach bez wcześniejszego zawiadomienia i podania przyczyny.
The manufacturer reserves the right to change dimensions, colors, descriptions in all products without prior notice and reason.

VISIO 40

Ościeżnica ukryta w ścianie, do drzwi drewnianych na zawiasach .
Door frame hidden in the wall, for wooden hinged doors.

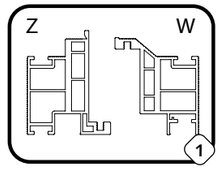

Profil ościeżnicy.
Wzmocniony, aluminiowy, wielokomorowy. Specjalnie zaprojektowany kształt, powłoka i ryflowane powierzchnie ułatwiają obróbkę budowlaną. **Odporny na wilgoć.**

Frame profile.
Strengthened, aluminium, multi-chambered. Specially designed shape, coating and corrugated surfaces make it easy to work with. ***Moisture-resistant.***

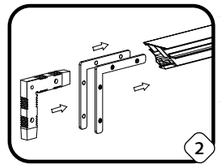

Narożniki montażowe.
Wewnętrzny - nadaje geometryczny kształt ościeżnicy. Dwa zewnętrzne - mocne i praktyczne połączenie profili.

Mounting corners.
Inner one - gives a geometric shape to the frame. Two outer - strong and practical connection of profiles..

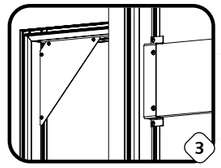

Zestaw monterski.
Blachy i rozpórki montażowe - umożliwiają zachowanie jednakowej szerokości i geometrii ościeżnicy oraz drzwi. Kotwy mocujące - ich kształt oraz rozmiar można dopasować do płaszczyzn otworu.

Mounting kit.
Mounting plates and struts - allow the width and geometry of the frame and door to remain the same. Fixing anchors - their shape and size can be adapted to the plane of the opening.

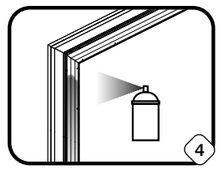

Malowana ościeżnica.
Fabrycznie pokryta grubą warstwą białego, estetycznego podkładu. Zapewnia łatwość obróbki malarskiej oraz prosty montaż uszczelek, okuć i drzwi.

Painted frame.
Factory coated with a thick layer of white aesthetic primer. Provides easy paint treatment and simple installation of seals, fittings and doors.

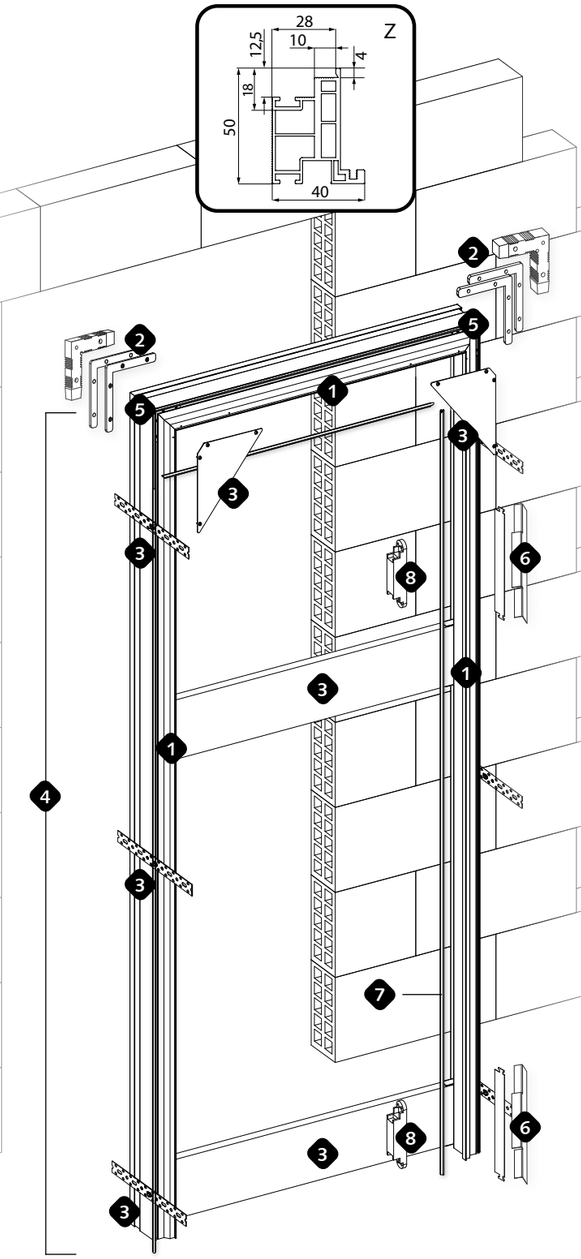

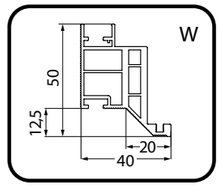

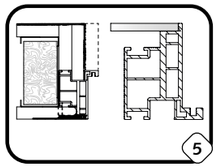

Obróbka profili.
Zewnętrzne ścianki ościeżnicy pozwalają zlicować materiał lub dowolny dekor do 4 m. Obróbkę grubości ściany do ościeżnicy ułatwia specjalna 12 mm komora, np. pod płytę GK lub płytkę łazienkową.

Profile machining.
The outer walls of the outer frame allow the fabric or any decor to be flush up to 4 mm. The processing of the wall thickness into the frame is facilitated by a special 12 mm chamber, e.g. for plasterboard or bathroom tiles.

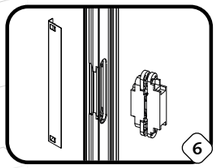

Zaślepki na gniazda montażowe.
Sztywna osłona z blachy zabezpiecza przestrzeń styku obróbki budowlanej ściany z ościeżnicą. To łatwy oraz bezpieczny montaż zawiasów i drzwi

Plugs for mounting sockets.
The rigid sheet metal cover protects the contact area between the wall and frame. This makes it easy and safe to install hinges and doors..

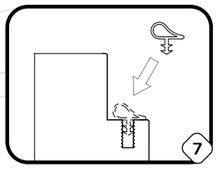

Uszczelka drzwi.
Kształt uszczelki umożliwia jej prosty i szybki montaż oraz demontaż na każdym etapie. Jej wymiary i materiał zapewniają lepszą akustykę oraz szczelność drzwi.

Door seal.
The shape of the gasket allows for simple and quick installation and removal at any stage. Its dimensions and material ensure better acoustics and door tightness..

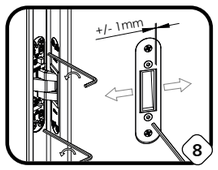

Regulacja 3D+.
Komplet zawiasów ukrytych z regulacją w trzech płaszczyznach wraz z zaślepkami w różnych wersjach kolorystycznych. Zamek magnetyczny w czterech opcjach zamykania z regulowaną blachą zaczepową w ościeżnicy.

3D+ Adjustment.
Set of concealed hinges with adjustment in three planes with plugs in various colours. Magnetic lock in four locking options with adjustable catch plate in the frame.

PL

ENG

Producent zastrzega sobie prawo dokonywania zmian wymiarów, kolorów, opisów we wszystkich produktach bez wcześniejszego zawiadomienia i podania przyczyny.

1/2 SK · 40 mm · 80 KG

OPCJONALNIE OTWORUJEMY PROFILE VISIO POD NASTĘPUJĄCE OKUCIA NA ŻYCZENIE KLIENTA
WE CAN OPTIONALLY OPEN THE VISIO PROFILES FOR THE FOLLOWING FITTINGS ON REQUEST

OKUCIA OPCJONALNE*
OPTIONAL HARDWARE*

CUSTOM	ZAWIASY / *HINGES*	zawias / *hinge* **Otlav Invisacta 230**	zawias / *hinge* **Estetic 60 A**	zawias / *hinge* **Kubica 6200**	zawias/ *hinge* **Koblenz K8060**	zawias / *hinge* **Koblenz K1019**	zawias / *hinge* **Eclipse 3.2**
CUSTOM	ZAMKI / *LOCKS*	zamek / *lock* **Polaris 2XT KL/W/WC**	zamek / *lock* **Bonaiti B-NO-HA OS/WC**	zamek / *lock* **KFV 116 W**	zamek / *lock* **GERDA ZW 100 W**	
CUSTOM	BLACHY ZACZE-POWE / *STRIKE PLATES*	blacha zaczepowa / *strike plate* **Polaris 2XT alutop XT**	blacha zaczepowa / *strike plate* **Polaris 2XT minimal**	blacha zaczepowa / *strike plate* **Polaris 2XT Easy Matic**	blacha zaczepowa / *strike plate* **Polaris 2XT Easy Fix**	blacha zaczepowa / *strike plate* **KFV 116 W**	blacha zaczepowa / *strike plate* **XS12R seria**
AUTO	SAMODO-MYKACZE / *SOFT-CLOSERS*	samodomykacz / *soft-closer* **Hafele DCL 34**	samodomykacz / *soft-closer* **Geze Boxer**	CUSTOM	KONT-RYGIEL / *CANTRIGEL*	kontrygiel do drzwi dwuskrzydłowych / *cantrigel for double-leaf doors* **Amig Spain**	

OPCJE ILOŚCI ZAWIASÓW W ZALEŻNOŚCI OD POTRZEB I OCZEKIWANYCH FUNKCJI OŚCIEŻNICY VISIO 40
OPTIONS FOR THE NUMBER OF HINGES DEPENDING ON THE NEEDS AND EXPECTED FUNCTIONS OF THE VISIO 40 FRAME

VISIO 40 opcja **2-zawiasowa**

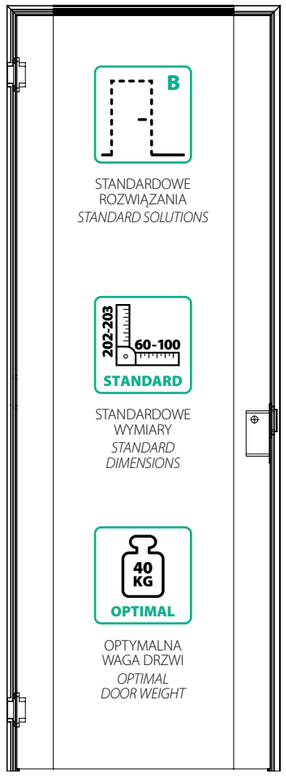

STANDARDOWE ROZWIĄZANIA
STANDARD SOLUTIONS

STANDARDOWE WYMIARY
STANDARD DIMENSIONS

OPTYMALNA WAGA DRZWI
OPTIMAL DOOR WEIGHT

VISIO 40 opcja **3-zawiasowa**

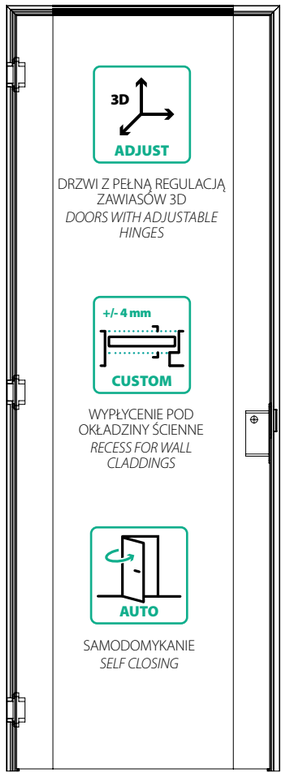

DRZWI Z PEŁNĄ REGULACJĄ ZAWIASÓW 3D
DOORS WITH ADJUSTABLE HINGES

WYPŁYCENIE POD OKŁADZINY ŚCIENNE
RECESS FOR WALL CLADDINGS

SAMODOMYKANIE
SELF CLOSING

VISIO 40 opcja **4-zawiasowa**

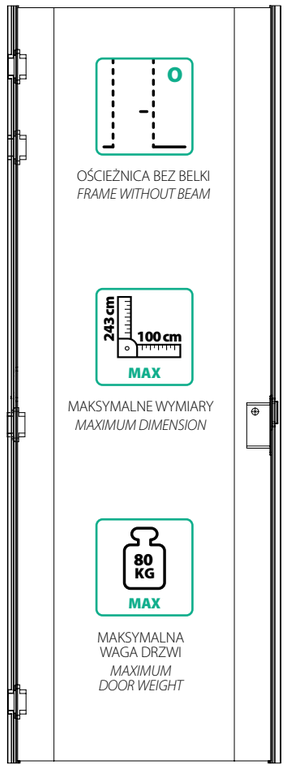

OŚCIEŻNICA BEZ BELKI
FRAME WITHOUT BEAM

MAKSYMALNE WYMIARY
MAXIMUM DIMENSION

MAKSYMALNA WAGA DRZWI
MAXIMUM DOOR WEIGHT

*WIECEJ INFORMACJI NA TEMAT TWORZENIA WŁASNYCH PROJEKTÓW UZYSKASZ U NASZYCH DORADCÓW.
FOR MORE INFORMATION ON CREATING YOUR OWN PROJECTS, PLEASE CONTACT OUR ADVISERS.

The manufacturer reserves the right to change dimensions, colors, descriptions in all products without prior notice and reason.

VISIO 40 wewnętrzne / inner

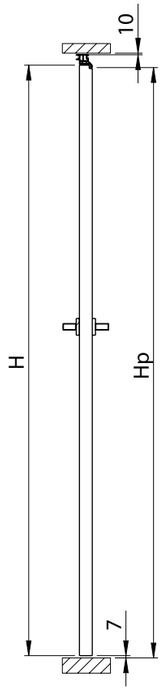

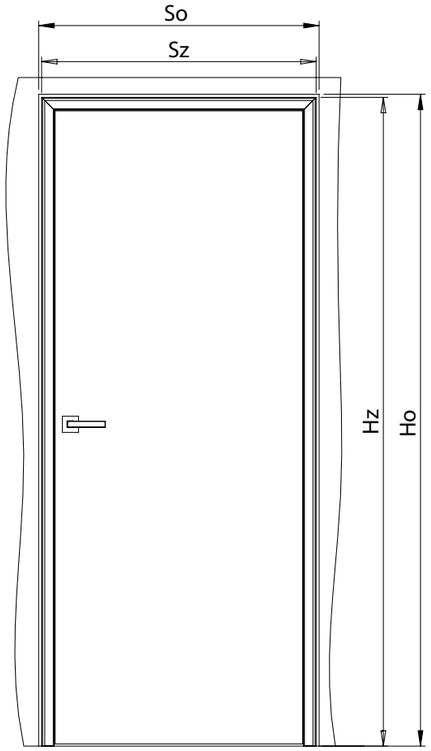

VISIO 40 zewnętrzne / outer

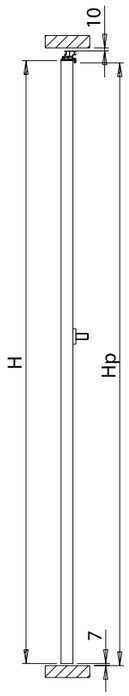

VISIO 40 WEWNĘTRZNE / *INNER*

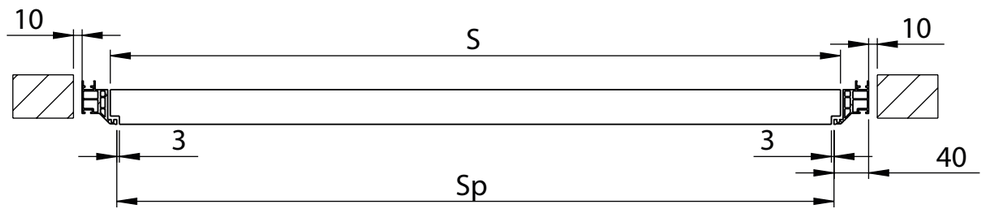

VISIO 40 ZEWNĘTRZNE / *OUTER*

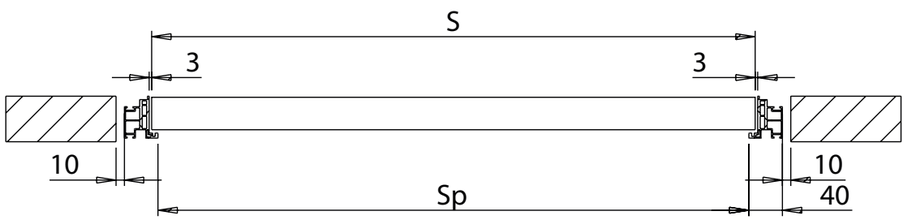

Producent zastrzega sobie prawo dokonywania zmian wymiarów, kolorów, opisów we wszystkich produktach bez wcześniejszego zawiadomienia i podania przyczyny.

VISIO 40 WEWNĘTRZNE / *INNER*

S	Szerokość skrzydła drzwi [mm] / *Door width [mm]*	615	715	815	915	1015	S = Sp + 15
H	Wysokość skrzydła drzwi [mm] / *Door height [mm]*	2030	2030	2030	2030	2030	H = Hp
Sz	Szerokość całkowita ościeżnicy [mm] / *Total width of the frame [mm]*	680	780	880	980	1080	Sz = S + 65
Hz	Wysokość całkowita ościeżnicy [mm] / *Total height of the frame [mm]*	2070	2070	2070	2070	2070	Hz = H + 40
Sp	Szerokość światła przejścia w ościeżnicy [mm] / *Clearance width of the frame [mm]*	600	700	800	900	1000	Sp = S -15
Hp	Wysokość światła przejścia w ościeżnicy [mm] / *Clearance height of the frame [mm]*	2030	2030	2030	2030	2030	Hp = H
So	Szerokość otworu montażowego [mm] / *Width of the mounting hole [mm]*	700	800	900	1000	1100	So = S + 85
Ho	Wysokość otworu montażowego [mm] / *Height of the mounting hole [mm]*	2080	2080	2080	2080	2080	Ho = H + 50

VISIO 40 ZEWNĘTRZNE / *OUTER*

S	Szerokość skrzydła drzwi [mm] / *Door width [mm]*	615	715	815	915	1015	S = Sp + 15
H	Wysokość skrzydła drzwi [mm] / *Door height [mm]*	2020	2020	2020	2020	2020	H = Hp
Sz	Szerokość całkowita ościeżnicy [mm] / *Total width of the frame [mm]*	680	780	880	980	1080	Sz = S + 65
Hz	Wysokość całkowita ościeżnicy [mm] / *Total height of the frame [mm]*	2060	2060	2060	2060	2060	Hz = H + 40
Sp	Szerokość światła przejścia w ościeżnicy [mm] / *Clearance width of the frame [mm]*	600	700	800	900	1000	Sp = S -15
Hp	Wysokość światła przejścia w ościeżnicy [mm] / *Clearance height of the frame [mm]*	2020	2020	2020	2020	2020	Hp = H
So	Szerokość otworu montażowego [mm] / *Width of the mounting hole [mm]*	700	800	900	1000	1100	So = S + 85
Ho	Wysokość otworu montażowego [mm] / *Height of the mounting hole [mm]*	2070	2070	2070	2070	2070	Ho = H + 50

NOTATKI / *NOTES*

The manufacturer reserves the right to change dimensions, colors, descriptions in all products without prior notice and reason.

VISIO 50

- **System aluminiowych ościeżnic do rozwieranych drzwi licujących się ze ścianą.**
- **Efekt ukrytych drzwi dzięki specjalnej konstrukcji i regulowanym zawiasom.**

- *System of aluminum door frames for hinged doors flush with the wall.*
- *Hidden door effect thanks to the special design and regulated hinges.*

1/2 SK | 50 mm | 100 KG

VISIO 50

PARAMETRY SYSTEMU | *SYSTEM PARAMETERS*

- AL — wykonane z aluminium / *made of aluminum*
- RAL — malowane w kolorach / *painted in colors*
- B — ościeżnica z belką / *frame with beam*
- O — ościeżnica bez belki / *frame without beam*
- G–K WALL — ościeżnica do GK i muru / *frame for plasterboard and solid wall*
- MIN 90 MM — min. grubość ściany / *minimum wall thickness*
- HIDDEN — zawiasy ukryte w standardzie / *hidden hinges as standard*
- CUSTOM — zawiasy personalizowane / *personalized hinges*

PARAMETRY DRZWI | *DOOR PARAMETERS*

- FRONT — drzwi zlicowane ze ścianą / *doors flush with the wall*
- 180° — drzwi otwierane na zewnątrz / *doors opening outwards*
- 90° — drzwi otwierane do wewnątrz / *doors opening inwards*
- CUSTOM — drzwi nietypowe / *custom doors*
- 300 cm / 110 cm MAX — maksymalny wymiar / *maximum dimension*
- H S CUSTOM — personalizowane wymiary / *personalized dimensions*
- 3D ADJUST — drzwi z regulacją zawiasów 3D / *doors with adjustable hinges 3D*
- AUTO — samodomykanie / *self-closing*

GOTOWE ROZWIĄZANIE Z DEDYKOWANYMI DRZWIAMI DREWNIANYMI MARKI GUSTAVSON – ZAPYTAJ O SZCZEGÓŁY.
AVAILABLE WITH GUSTAVSON WOODEN DOORS – ASK FOR DETAILS.

STWÓRZ SWÓJ WŁASNY PROJEKT | *CREATE YOUR OWN DESIGN*

ELEMENTY WCHODZĄCE W SKŁAD ZESTAWU VISIO 50 / ELEMENTS INCLUDED IN THE VISIO 50 KIT

NAZWA / *NAME*	profil poziomy *horizontal profile*		profil zawiasowy *hinge profile*		profil zaczepowy *hook profile*		kątownik z tworzywa *plastic angle bracket*		łącznik płaski profili *profile flat connector*	
ATRYBUT / *FEATURE*	Z BELKĄ *TOP BEAM*	BEZ BELKI *NO TOP BEAM*	Z BELKĄ *TOP BEAM*	BEZ BELKI *NO TOP BEAM*	Z BELKĄ *TOP BEAM*	BEZ BELKI *NO TOP BEAM*	Z BELKĄ *TOP BEAM*	BEZ BELKI *NO TOP BEAM*	Z BELKĄ *TOP BEAM*	BEZ BELKI *NO TOP BEAM*
KOLOR / *COLOR*	01 02 09		01 02 09		01 02 09					
RYSUNEK / *DRAWING*					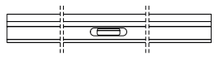		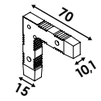		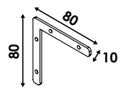	
1 / 2	1	0	1/2	1/2	1/0	1/0	2	0	4	0

NAZWA / *NAME*	siatka montażowa *mounting mesh*		wspornik narożny montażowy / *mounting corner bracket*		wspornik płyty dystansowej *spacer plate bracket*		płyta dystansowa *spacer plate*		kotwa montażowa *mounting anchor*		osłona zawiasu *hinge cover*		zestaw mocujący *fixing kit*		kpl. uszczelek do ościeżnicy / *door frame seal set*
ATRYBUT / *FEATURE*	Z BELKĄ *TOP BEAM*	BEZ BELKI *NO TOP BEAM*	Z BELKĄ *TOP BEAM*	BEZ BELKI *NO TOP BEAM*	Z BELKĄ *TOP BEAM*	BEZ BELKI *NO TOP BEAM*	Z BELKĄ *TOP BEAM*	BEZ BELKI *NO TOP BEAM*	Z BELKĄ *TOP BEAM*	BEZ BELKI *NO TOP BEAM*	Z BELKĄ *TOP BEAM*	BEZ BELKI *NO TOP BEAM*	Z BELKĄ *TOP BEAM*	BEZ BELKI *NO TOP BEAM*	01 02 09 18
RYSUNEK / *DRAWING*	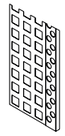		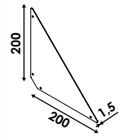												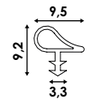
1	3	2	2	0	4 lub / *or* 6*	6 lub / *or* 8*	2 lub / *or* 3	3 lub / *or* 4*	6	6	2,3 lub/*or* 4*		1		1
2	3	2	2	0	4 lub / *or* 6*	6 lub / *or* 8*	2 lub / *or* 3	3 lub / *or* 4*	6	6	4,6 lub/*or* 8*		2		1

* W ZALEŻNOŚCI OD WYSOKOŚCI OŚCIEŻNICY

* *DEPENDING ON THE HEIGHT OF THE DOOR FRAME*

OKUCIA STANDARDOWE / STANDARD HARDWARE

NAZWA / *NAME*	zawias / *hinge* Anselmi AN 140/160/180 3D			zawias / *hinge* Anselmi AN 108 3D			zamek Bonaiti B-Twin wpuszczany magnetyczny / *magnetic mortise lock* 85/50 klamka-wkładka / *handle-insert* | 90/50 BB-klucz / *BB-key* | WC / *WC*			blacha zaczepowa Bonaiti B-Twin pod M4 6,3 mm *strike plate*			zamek magnetyczny Balance do drzwi z drewna *Balance magnetic lock for wooden door*	
KOLOR / *COLOR*	01	02	13	01	02	13	01	02	14	09	01	02	09	02
RYSUNEK / *DRAWING*	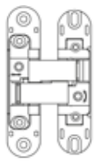			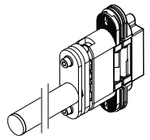			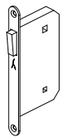			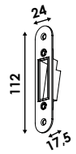			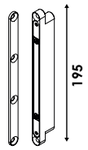	
1	2,3 lub/*or* 4*			1			1	1	1	1			1	
2	4,6 lub/*or* 8*			2			1	1	1	1			0	

KOLORY / COLORS

01	02	09	13	14	18
BIAŁY MAT *WHITE MAT*	CZARNY MAT *BLACK MAT*	NATURA *NATURE*	CHROM MAT *CHROME MAT*	CHROM SATYNA *CHROME SATIN*	BRĄZOWY *BROWN*

Standardowo Ościeżnica Visio 50 malowana jest w białym podkładzie.
/ As standard, the Visio 50 door frame is painted with a white primer.

Producent zastrzega sobie prawo dokonywania zmian wymiarów, kolorów, opisów we wszystkich produktach bez wcześniejszego zawiadomienia i podania przyczyny.
The manufacturer reserves the right to change dimensions, colors, descriptions in all products without prior notice and reason.

VISIO 50

Ościeżnica ukryta w ścianie, do drzwi drewnianych na zawiasach.
Door frame hidden in the wall, for wooden hinged doors.

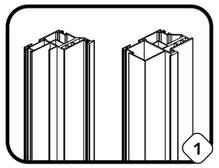

Profil ościeżnicy.
Aluminiowy, wzmocniony dodatkowymi komorami, bardzo sztywny, odporny na wilgoć. Specjalny kształt, powłoka i ryflowane powierzchnie ułatwiają obróbkę budowlaną. Profil dedykowany do maksymalnych parametrów drzwi i zabudów.

Frame profile.
Aluminium, reinforced with additional chambers, very rigid, moisture-resistant. The special shape, coating and corrugated surfaces make it easy to work with. A profile dedicated to the maximum performance of doors and built-ins.

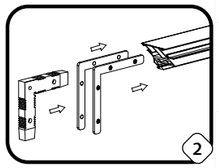

Narożniki montażowe.
Wewnętrzny - nadaje geometryczny kształt ościeżnicy. Dwa zewnętrzne - mocne i praktyczne połączenie profili.

Mounting corners..
IInternal - gives the geometric shape of the frame.Two external - strong and practical profile connection.

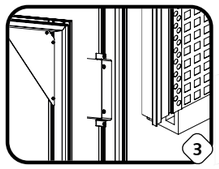

Zestaw monterski.
Blachy i rozpórki montażowe dla zachowania jednakowej szerokości i geometrii ościeżnicy oraz drzwi. Kotwy mocujące, których kształt oraz rozmiar można dopasować do płaszczyzn otworu.

Mounting kit.
Mounting plates and spacers to maintain the same width and geometry of the frame and door. Fixing anchors whose shape and size can be adapted to the planes of the opening.

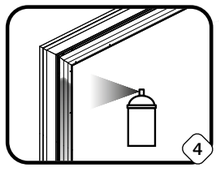

Malowana ościeżnica.
Fabrycznie pokryta grubą warstwą białego, estetycznego podkładu. Zapewnia łatwość obróbki malarskiej, prosty montaż uszczelek, okuć i drzwi.

Painted frame.
Factory coated with a thick layer of white aesthetic primer. Provides easy paintability, simple installation of seals, fittings and doors.

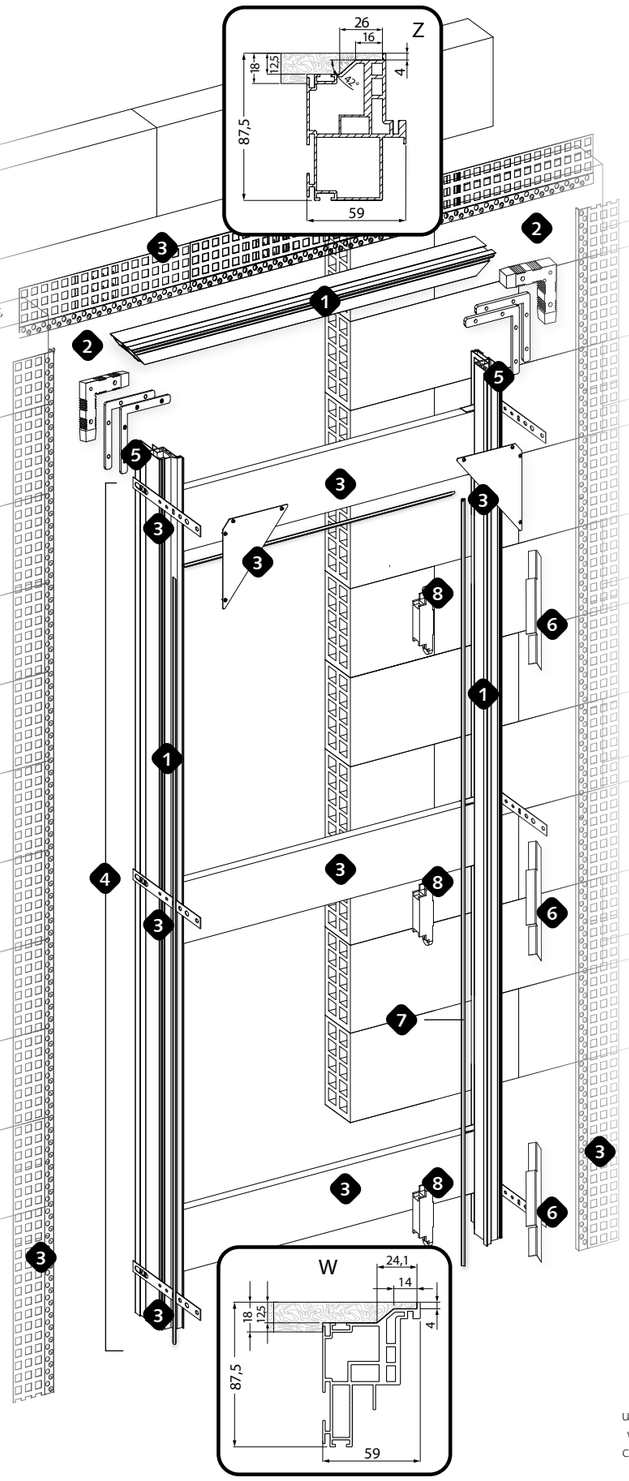

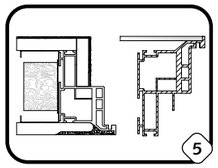

Obróbka profili.
Zewnętrzne ścianki obu ościeżnic pozwalają zlicować materiał lub dowolny dekor do 4 mm. Obróbkę grubości ściany do ościeżnicy ułatwia specjalna 12 mm komora np. pod płytę GK lub płytkę łazienkową.

Profile machining.
The outer walls of both door frames allow the fabric or any decor to be flush up to 4 mm. The processing of the wall thickness into the frame is facilitated by a special 12 mm chamber, e.g. for plasterboard or bathroom tiles.

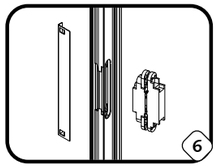

Zaślepki na gniazda montażowe.
Sztywna osłona z blachy zabezpiecza przestrzeń styku obróbki budowlanej ściany z ościeżnicą. To łatwy oraz bezpieczny montaż zawiasów i drzwi.
W kpl. dedykowana siatka podtynkowa!

Plugs for mounting slots.
A rigid sheet metal cover protects the junction area between the wall and frame. This makes it easy and safe to install hinges and doors. Dedicated concealed grid included!

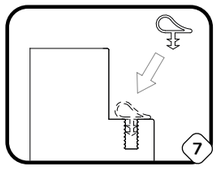

Uszczelka drzwi.
Kształt uszczelki to prosty i szybki montaż oraz demontaż na każdym etapie. Jej wymiary i materiał zapewniają lepszą akustykę oraz szczelność drzwi.

Door seal.
The shape of the gasket means easy and quick installation and removal at every stage. Its dimensions and material ensure better acoustics and door tightness.

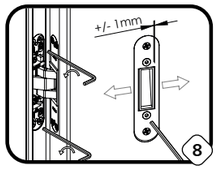

Regulacja 3D+.
Sprawdzone, przetestowane, trwałe zawiasy, ukryte za kolorystycznymi zaślepkami i z regulacją w trzech płaszczyznach. Zamek magnetyczny w czterech opcjach zamykania z regulowaną blachą zaczepową w ościeżnicy.

3D+ Adjustment.
Proven, tested, durable hinges, concealed behind colour caps and adjustable in three planes. Magnetic lock in four locking options with adjustable striker plate in the frame.

PL

ENG

Producent zastrzega sobie prawo dokonywania zmian wymiarów, kolorów, opisów we wszystkich produktach bez wcześniejszego zawiadomienia i podania przyczyny.

1/2 SK · 50 mm · 100 KG

OPCJONALNIE OTWORUJEMY PROFILE VISIO POD NASTĘPUJĄCE OKUCIA NA ŻYCZENIE KLIENTA
WE CAN OPTIONALLY OPEN THE VISIO PROFILES FOR THE FOLLOWING FITTINGS ON REQUEST

OKUCIA OPCJONALNE*
OPTIONAL HARDWARE*

CUSTOM	ZAWIASY / *HINGES*	zawias / *hinge* **Otlav 230**	zawias / *hinge* **Otlav 300**	zawias / *hinge* **Tectus 240**	zawias/ *hinge* **Tectus 340**	zawias / *hinge* **Polsoft 80/80A**	zawias / *hinge* **Polsoft 100**
CUSTOM	ZAMKI / *LOCKS*	zamek / *lock* **Polaris 2XT KL/W/WC**	zamek / *lock* **Bonaiti B-NO-HA OS/WC**	zamek / *lock* **KFV 116 W**	zamek / *lock* **GERDA ZW 100 W**		
CUSTOM	BLACHY ZACZE-POWE / *STRIKE PLATES*	blacha zaczepowa / *strike plate* **Polaris 2XT alutop XT**	blacha zaczepowa / *strike plate* **Polaris 2XT minimal**	blacha zaczepowa / *strike plate* **Polaris 2XT Easy Matic**	blacha zaczepowa / *strike plate* **Polaris 2XT Easy Fix**	blacha zaczepowa / *strike plate* **KFV 116 W**	blacha zaczepowa / *strike plate* **XS12R seria**
AUTO	SAMODO-MYKACZE / *SOFT-CLOSERS*	samodomykacz / *soft-closer* **Hafele DCL 34**	samodomykacz / *soft-closer* **Geze Boxer**	CUSTOM	KONT-RYGIEL / *CANTRIGEL*	kontrygiel do drzwi dwuskrzydłowych / *cantrigel for double-leaf doors* **Amig Spain**	

OPCJE ILOŚCI ZAWIASÓW W ZALEŻNOŚCI OD POTRZEB I OCZEKIWANYCH FUNKCJI OŚCIEŻNICY VISIO 50
OPTIONS FOR THE NUMBER OF HINGES DEPENDING ON THE NEEDS AND EXPECTED FUNCTIONS OF THE VISIO 50 FRAME

VISIO 50 opcja **2-zawiasowa**

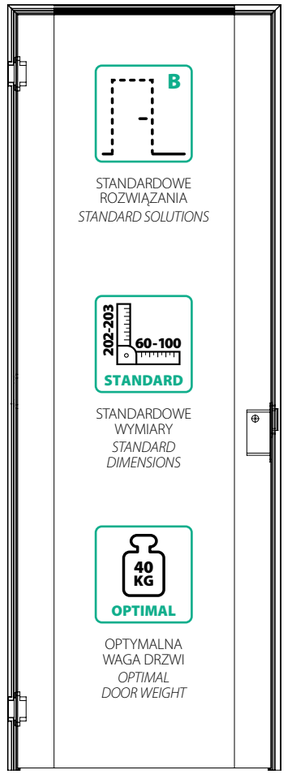

VISIO 50 opcja **3-zawiasowa**

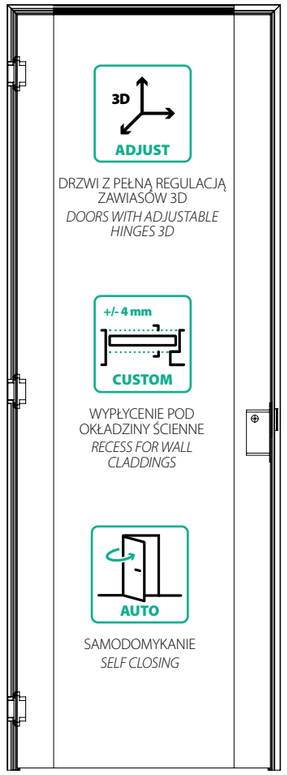

VISIO 50 opcja **4-zawiasowa**

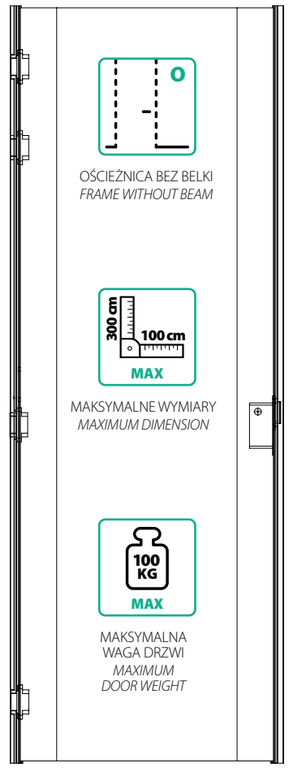

*WIECEJ INFORMACJI NA TEMAT TWORZENIA WŁASNYCH PROJEKTÓW UZYSKASZ U NASZYCH DORADCÓW.
FOR MORE INFORMATION ON CREATING YOUR OWN PROJECTS, PLEASE CONTACT OUR ADVISERS.

The manufacturer reserves the right to change dimensions, colors, descriptions in all products without prior notice and reason.

VISIO 50

VISIO 50 wewnętrzne / inner

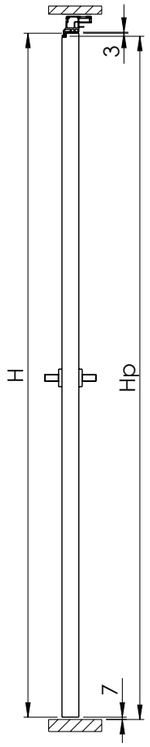

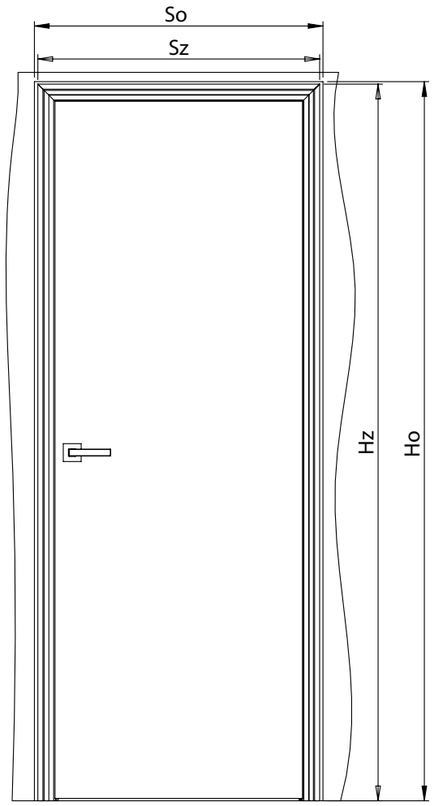

VISIO 50 zewnętrzne / outer

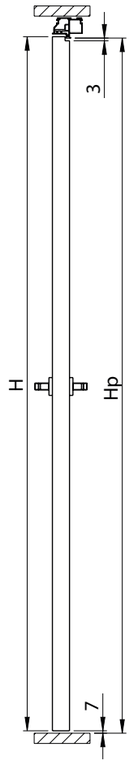

VISIO 50 WEWNĘTRZNE / *INNER*

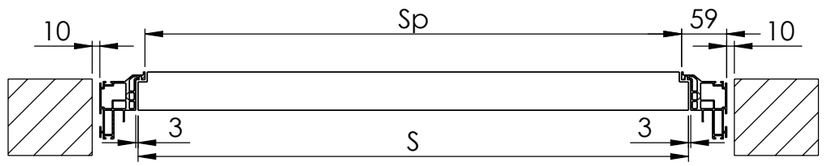

VISIO 50 ZEWNĘTRZNE / *OUTER*

Producent zastrzega sobie prawo dokonywania zmian wymiarów, kolorów, opisów we wszystkich produktach bez wcześniejszego zawiadomienia i podania przyczyny.

VISIO 50 WEWNĘTRZNE / *INNER*

S	Szerokość skrzydła drzwi [mm] / *Door width [mm]*	618	718	818	918	1018	S = Sp + 18
H	Wysokość skrzydła drzwi [mm] / *Door height [mm]*	2032	2032	2032	2032	2032	H = Hp + 2
Sz	Szerokość całkowita ościeżnicy [mm] / *Total width of the frame [mm]*	718	818	918	1018	1118	Sz = S + 100
Hz	Wysokość całkowita ościeżnicy [mm] / *Total height of the frame [mm]*	2089	2089	2089	2089	2089	Hz = H + 57
Sp	Szerokość światła przejścia w ościeżnicy [mm] / *Clearance width of the frame [mm]*	600	700	800	900	1000	Sp = S -18
Hp	Wysokość światła przejścia w ościeżnicy [mm] / *Clearance height of the frame [mm]*	2030	2030	2030	2030	2030	Hp = H -2
So	Szerokość otworu montażowego [mm] / *Width of the mounting hole [mm]*	738	838	938	1038	1138	So = Sz + 20
Ho	Wysokość otworu montażowego [mm] / *Height of the mounting hole [mm]*	2099	2099	2099	2099	2099	Ho = Hz + 10

VISIO 50 ZEWNĘTRZNE / *OUTER*

S	Szerokość skrzydła drzwi [mm] / *Door width [mm]*	618	718	818	918	1018	S = Sp + 18
H	Wysokość skrzydła drzwi [mm] / *Door height [mm]*	2020	2020	2020	2020	2020	H = Hp + 2
Sz	Szerokość całkowita ościeżnicy [mm] / *Total width of the frame [mm]*	718	818	918	1018	1118	Sz = S + 100
Hz	Wysokość całkowita ościeżnicy [mm] / *Total height of the frame [mm]*	2077	2077	2077	2077	2077	Hz = H + 57
Sp	Szerokość światła przejścia w ościeżnicy [mm] / *Clearance width of the frame [mm]*	600	700	800	900	1000	Sp = S -18
Hp	Wysokość światła przejścia w ościeżnicy [mm] / *Clearance height of the frame [mm]*	2018	2018	2018	2018	2018	Hp = H - 2
So	Szerokość otworu montażowego [mm] / *Width of the mounting hole [mm]*	738	838	938	1038	1138	So = Sz + 20
Ho	Wysokość otworu montażowego [mm] / *Height of the mounting hole [mm]*	2087	2087	2087	2087	2087	Ho = Hz + 10

NOTATKI / *NOTES*

The manufacturer reserves the right to change dimensions, colors, descriptions in all products without prior notice and reason.

VISIO PANEL

- **System aluminiowych ościeżnic do rozwieranych drzwi licujących się ze ścianą.**
- **Efekt ukrytych drzwi dzięki specjalnej konstrukcji i regulowanym zawiasom.**

- *System of aluminum door frames for hinged doors flush with the wall.*
- *Hidden door effect thanks to the special design and regulated hinges.*

1/2 SK | 50 mm | 100 KG

VISIO PANEL

PARAMETRY SYSTEMU | *SYSTEM PARAMETERS*

- AL — wykonane z aluminium / *made of aluminum*
- RAL — malowane w kolorach / *painted in colors*
- B — ościeżnica z belką / *frame with beam*
- O — ościeżnica bez belki / *frame without beam*
- G–K / WALL — ościeżnica do G-K i muru / *frame for plasterboard and solid wall*
- MIN 90 MM — min. grubość ściany 90 mm / *minimum wall thickness*
- HIDDEN — zawiasy ukryte w standardzie / *hidden hinges as standard*
- CUSTOM — zawiasy personalizowane / *personalized hinges*

PARAMETRY DRZWI | *DOOR PARAMETERS*

- FRONT — drzwi zlicowane ze ścianą / *doors flush with the wall*
- 180° — drzwi otwierane na zewnątrz / *doors opening outwards*
- 90° — drzwi otwierane do wewnątrz / *doors opening inwards*
- CUSTOM — drzwi nietypowe / *custom doors*
- 300 cm / 110 cm / MAX — maksymalny wymiar / *maximum dimension*
- H / S / CUSTOM — personalizowane wymiary / *personalized dimensions*
- 3D / ADJUST — drzwi z regulacją zawiasów 3D / *doors with adjustable hinges 3D*
- 12mm / MAX — materiał okadzinowy do 12 mm / *decorative material up to 12 mm*

GOTOWE ROZWIĄZANIE Z DEDYKOWANYMI DRZWIAMI DREWNIANYMI MARKI GUSTAVSON – ZAPYTAJ O SZCZEGÓŁY.
AVAILABLE WITH GUSTAVSON WOODEN DOORS – ASK FOR DETAILS.

STWÓRZ SWÓJ WŁASNY PROJEKT | *CREATE YOUR OWN DESIGN*

ELEMENTY WCHODZĄCE W SKŁAD ZESTAWU VISIO PANEL / ELEMENTS INCLUDED IN THE VISIO PANEL KIT

NAZWA / *NAME*	profil poziomy *horizontal profile*			profil zawiasowy *hinge profile*			profil zaczepowy *hook profile*			kątownik z tworzywa *plastic angle bracket*		łącznik płaski profili *profile flat connector*	
ATRYBUT / *FEATURE*	Z BELKĄ *TOP BEAM*		BEZ BELKI *NO TOP BEAM*	Z BELKĄ *TOP BEAM*		BEZ BELKI *NO TOP BEAM*	Z BELKĄ *TOP BEAM*		BEZ BELKI *NO TOP BEAM*	Z BELKĄ *TOP BEAM*	BEZ BELKI *NO TOP BEAM*	Z BELKĄ *TOP BEAM*	BEZ BELKI *NO TOP BEAM*
KOLOR / *COLOR*	01	02	09	01	02	09	01	02	09				
RYSUNEK / *DRAWING*							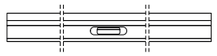			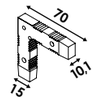		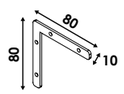	
1 / 2	1		0	1/2		1/2	1/0		1/0	2	0	4	0

NAZWA / *NAME*	siatka montażowa *mounting mesh*		wspornik narożny montażowy / *mounting corner bracket*		wspornik płyty dystansowej *spacer plate bracket*		płyta dystansowa *spacer plate*		kotwa montażowa *mounting anchor*		zestaw mocujący *fixing kit*		kpl. uszczelek do ościeżnicy / *door frame seal set*			
ATRYBUT / *FEATURE*	Z BELKĄ *TOP BEAM*	BEZ BELKI *NO TOP BEAM*	Z BELKĄ *TOP BEAM*	BEZ BELKI *NO TOP BEAM*	Z BELKĄ *TOP BEAM*	BEZ BELKI *NO TOP BEAM*	Z BELKĄ *TOP BEAM*	BEZ BELKI *NO TOP BEAM*	Z BELKĄ *TOP BEAM*	BEZ BELKI *NO TOP*	Z BELKĄ *TOP BEAM*	BEZ BELKI *NO TOP BEAM*	01	02	09	18
RYSUNEK/ *DRAWING*	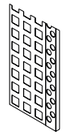		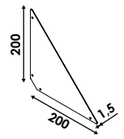										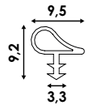			
1	3	2	2	0	4 lub / or 6*	4 lub / or 6*	2 lub / or 3	2 lub / or 3*	6	6	1		1			
2	3	2	2	0	4 lub / or 6*	4 lub / or 6*	2 lub / or 3	2 lub / or 3*	6	6	1		1			

* W ZALEŻNOŚCI OD WYSOKOŚCI OŚCIEŻNICY

* *DEPENDING ON THE HEIGHT OF THE DOOR FRAME*

OKUCIA STANDARDOWE / STANDARD HARDWARE

NAZWA / *NAME*	Visio Panel zewnętrzne / *outer* zawias / *hinge* Anselmi 161			Visio Panel wewnętrzne / *inner* zawias / *hinge* Anselmi 180			zamek Bonaiti B-Twin wpuszczany magnetyczny / *magnetic mortise lock* 85/50 klamka-wkładka / *handle-insert* | 90/50 BB-klucz / *BB-key* | WC / *WC*			blacha zaczepowa Bonaiti B-Twin pod M4 6,3 mm *strike plate*			zamek magnetyczny Balance do drzwi z drewna *Balance magnetic lock for wooden door*	
KOLOR / *COLOR*	01	02	13	01	02	13	01	02	14	09	01	02	09	02
RYSUNEK / *DRAWING*	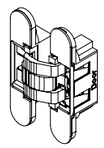			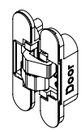			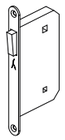			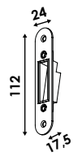			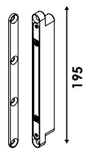	
1	3 lub/*or* 4*			3 lub/*or* 4*			1	1	1	1			1	
2	6 lub/*or* 8*			6 lub/*or* 8*			1	1	1	1			1	

KOLORY / COLORS

01	02	09	13	14	18
BIAŁY MAT *WHITE MAT*	CZARNY MAT *BLACK MAT*	NATURA *NATURE*	CHROM MAT *CHROME MAT*	CHROM SATYNA *CHROME SATIN*	BRĄZOWY *BROWN*

Standardowo Ościeżnica Visio Panel malowana jest w białym podkładzie.
/ As standard, the Visio Panel door frame is painted with a white primer.

Producent zastrzega sobie prawo dokonywania zmian wymiarów, kolorów, opisów we wszystkich produktach bez wcześniejszego zawiadomienia i podania przyczyny.
The manufacturer reserves the right to change dimensions, colors, descriptions in all products without prior notice and reason.

VISIO PANEL

Ościeżnica ukryta w ścianie, do drzwi drewnianych na zawiasach.
Door frame hidden in the wall, for wooden hinged doors.

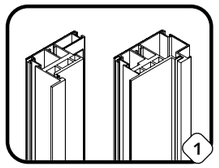

Profil ościeżnicy.
Aluminiowy, wzmocniony dodatkowymi komorami, bardzo sztywny, odporny na wilgoć. Specjalny kształt, powłoka i ryflowane powierzchnie ułatwiają obróbkę budowlaną. Profil dedykowany do maksymalnych parametrów drzwi i zabudów.

Frame profile.
Aluminium, reinforced with additional chambers, very rigid, moisture-resistant. The special shape, coating and corrugated surfaces make it easy to work with. A profile dedicated to the maximum performance of doors and built-ins.

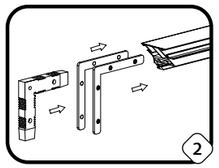

Narożniki montażowe.
Wewnętrzny - nadaje geometryczny kształt ościeżnicy. Dwa zewnętrzne - mocne i praktyczne połączenie profili.

Mounting corners..
IInternal - gives the geometric shape of the frame.Two external - strong and practical profile connection.

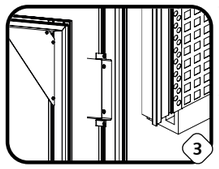

Zestaw monterski.
Blachy i rozpórki montażowe dla zachowania jednakowej szerokości i geometrii ościeżnicy oraz drzwi. Kotwy mocujące, których kształt oraz rozmiar można dopasować do płaszczyzn otworu.

Mounting kit.
Mounting plates and spacers to maintain the same width and geometry of the frame and door. Fixing anchors whose shape and size can be adapted to the planes of the opening.

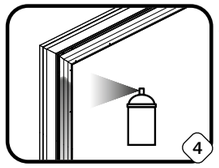

Malowana ościeżnica.
Fabrycznie pokryta grubą warstwą białego, estetycznego podkładu. Zapewnia łatwość obróbki malarskiej, prosty montaż uszczelek, okuć i drzwi.

Painted frame.
Factory coated with a thick layer of white aesthetic primer. Provides easy paintability, simple installation of seals, fittings and doors.

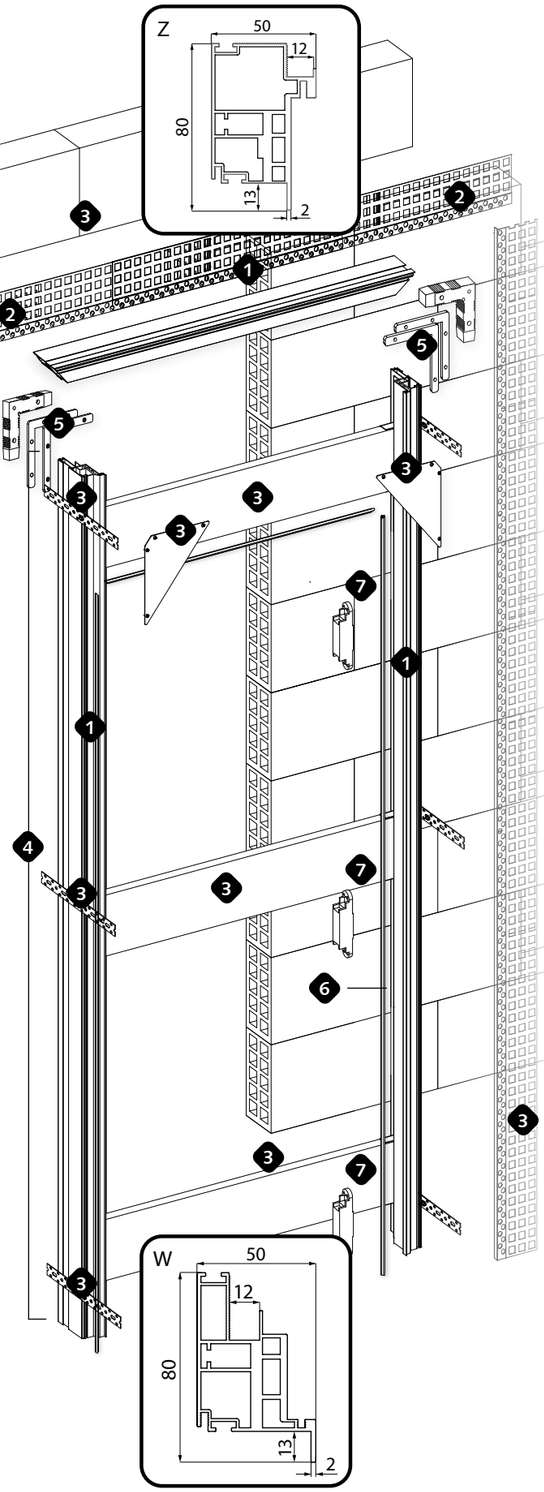

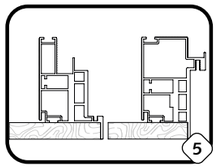

Obróbka profili.
Zewnętrzne ścianki obu ościeżnic pozwalają zlicować materiał lub dowolny dekor do 12 mm. Istnieje możliwość wykończenia dedykowanymi panelami naściennymi dostępnymi w naszej ofercie. Obróbkę grubości ściany do ościeżnicy ułatwia specjalna 12 mm komora np. pod płytę GK lub płytkę łazienkową.

Profile machining.
The outer walls of both door frames allow for the installation of materials or decorative elements up to 12 mm thick. The door frame can be finished with dedicated wall panels available in our offer. A special 12 mm thick chamber, e.g. for plasterboard or bathroom tiles, makes it easy to adjust the wall thickness to the door frame.bathroom tiles.

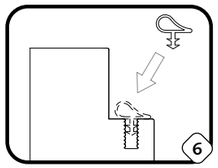

Uszczelka drzwi.
Kształt uszczelki to prosty i szybki montaż oraz demontaż na każdym etapie. Jej wymiary i materiał zapewniają lepszą akustykę oraz szczelność drzwi.

Door seal.
The shape of the gasket means easy and quick installation and removal at every stage. Its dimensions and material ensure better acoustics and door tightness.

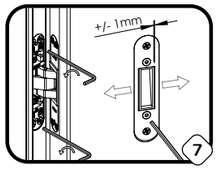

Regulacja 3D+.
Sprawdzone, przetestowane, trwałe zawiasy, ukryte za kolorystycznymi zaślepkami i z regulacją w trzech płaszczyznach. Zamek magnetyczny w czterech opcjach zamykania z regulowaną blachą zaczepową w ościeżnicy.

3D+ Adjustment.
Proven, tested, durable hinges, concealed behind colour caps and adjustable in three planes. Magnetic lock in four locking options with adjustable striker plate in the frame.

PL

ENG

Producent zastrzega sobie prawo dokonywania zmian wymiarów, kolorów, opisów we wszystkich produktach bez wcześniejszego zawiadomienia i podania przyczyny.

1/2 SK · 50 mm · 100 KG

OPCJONALNIE OTWORUJEMY PROFILE VISIO PANEL POD WYBRANE OKUCIA NA ŻYCZENIE KLIENTA
WE CAN OPTIONALLY OPEN THE VISIO PROFILES FOR THE FITTINGS ON REQUEST

OKUCIA OPCJONALNE* OPTIONAL HARDWARE*	CUSTOM	CUSTOM	CUSTOM
	ZAWIASY / *HINGES* wewnętrzny / *internal:* Tectus 340 / Polsoft 100 / Anselmi 180 zewnętrzny / *external:* Anselmi 161 14/40	ZAMKI / *HINGES*	BLACHY ZACZEPOWE / *STRIKE PLATES*

* PEŁNĄ OFERTĘ MOŻLIWYCH ROZWIĄZAŃ I OKUĆ OPCJONALNYCH UZYSKASZ KONTAKTUJĄC SIĘ Z NASZYM DORADCĄ
* FOR A FULL RANGE OF POSSIBLE SOLUTIONS AND OPTIONAL FITTINGS, PLEASE CONTACT OUR CUSTOMER SERVICE OFFICE

OPCJE ILOŚCI ZAWIASÓW W ZALEŻNOŚCI OD POTRZEB I OCZEKIWANYCH FUNKCJI OŚCIEŻNICY VISIO PANEL
OPTIONS FOR THE NUMBER OF HINGES DEPENDING ON THE NEEDS AND EXPECTED FUNCTIONS OF THE VISIO PANEL FRAME

VISIO PANEL opcja **3-zawiasowa**

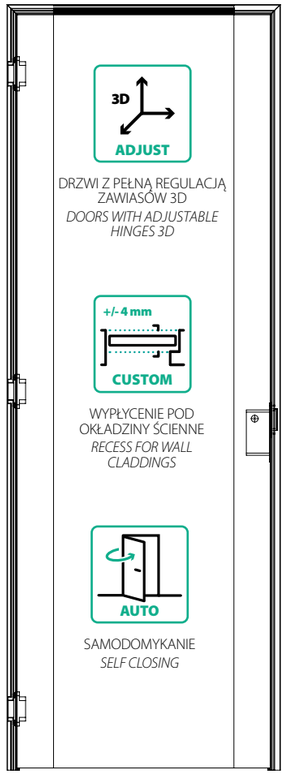

DRZWI Z PEŁNĄ REGULACJĄ ZAWIASÓW 3D
DOORS WITH ADJUSTABLE HINGES 3D

WYPŁYCENIE POD OKŁADZINY ŚCIENNE
RECESS FOR WALL CLADDINGS

SAMODOMYKANIE
SELF CLOSING

VISIO PANEL opcja **4-zawiasowa**

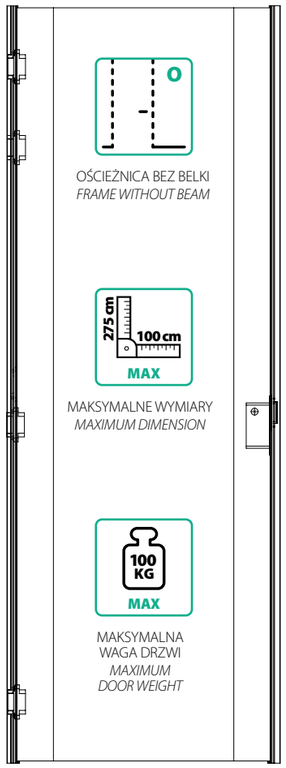

OŚCIEŻNICA BEZ BELKI
FRAME WITHOUT BEAM

MAKSYMALNE WYMIARY
MAXIMUM DIMENSION

MAKSYMALNA WAGA DRZWI
MAXIMUM DOOR WEIGHT

*WIECEJ INFORMACJI NA TEMAT TWORZENIA WŁASNYCH PROJEKTÓW UZYSKASZ U NASZYCH DORADCÓW.
FOR MORE INFORMATION ON CREATING YOUR OWN PROJECTS, PLEASE CONTACT OUR ADVISERS.

The manufacturer reserves the right to change dimensions, colors, descriptions in all products without prior notice and reason.

VISIO PANEL wewnętrzne / inner

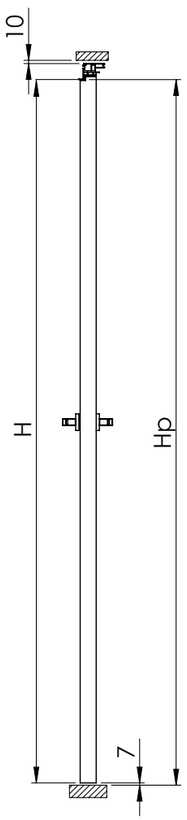

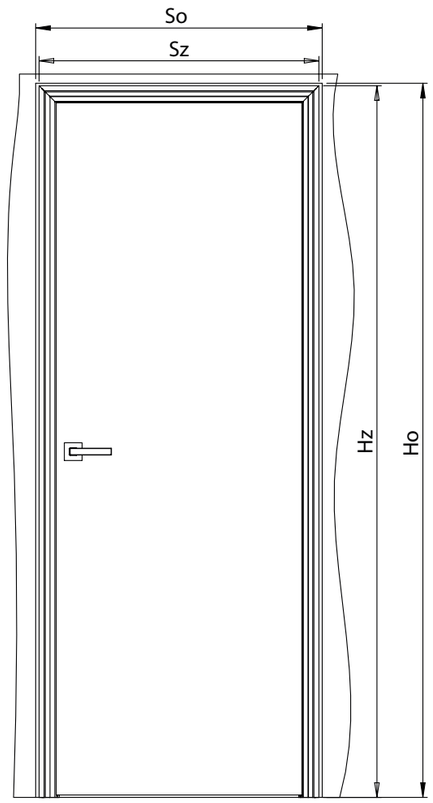

VISIO PANEL zewnętrzne / outer

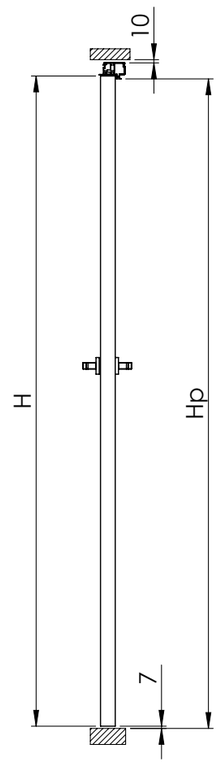

VISIO PANEL WEWNĘTRZNE / *INNER*

VISIO PANEL ZEWNĘTRZNE / *OUTER*

Producent zastrzega sobie prawo dokonywania zmian wymiarów, kolorów, opisów we wszystkich produktach bez wcześniejszego zawiadomienia i podania przyczyny.

VISIO PANEL WEWNĘTRZNE / *INNER*

S	Szerokość skrzydła drzwi [mm] / *Door width [mm]*	618	718	818	918	1018	S = Sp + 18
H	Wysokość skrzydła drzwi [mm] / *Door height [mm]*	2032	2032	2032	2032	2032	H = Hp + 2
Sz	Szerokość całkowita ościeżnicy [mm] / *Total width of the frame [mm]*	700	800	900	1000	1100	Sz = S + 82
Hz	Wysokość całkowita ościeżnicy [mm] / *Total height of the frame [mm]*	2080	2080	2080	2080	2080	Hz = H + 48
Sp	Szerokość światła przejścia w ościeżnicy [mm] / *Clearance width of the frame [mm]*	600	700	800	900	1000	Sp = S -18
Hp	Wysokość światła przejścia w ościeżnicy [mm] / *Clearance height of the frame [mm]*	2030	2030	2030	2030	2030	Hp = H -2
So	Szerokość otworu montażowego [mm] / *Width of the mounting hole [mm]*	720	820	920	1020	1120	So = Sz + 20
Ho	Wysokość otworu montażowego [mm] / *Height of the mounting hole [mm]*	2090	2090	2090	2090	2090	Ho = Hz + 10

VISIO PANEL ZEWNĘTRZNE / *OUTER*

S	Szerokość skrzydła drzwi [mm] / *Door width [mm]*	616	716	816	916	1016	S = Sp + 16
H	Wysokość skrzydła drzwi [mm] / *Door height [mm]*	2020	2020	2020	2020	2020	H = Hp + 2
Sz	Szerokość całkowita ościeżnicy [mm] / *Total width of the frame [mm]*	700	800	900	1000	1100	Sz = S + 84
Hz	Wysokość całkowita ościeżnicy [mm] / *Total height of the frame [mm]*	2068	2068	2068	2068	2068	Hz = H + 48
Sp	Szerokość światła przejścia w ościeżnicy [mm] / *Clearance width of the frame [mm]*	600	700	800	900	1000	Sp = S -16
Hp	Wysokość światła przejścia w ościeżnicy [mm] / *Clearance height of the frame [mm]*	2018	2018	2018	2018	2018	Hp = H - 2
So	Szerokość otworu montażowego [mm] / *Width of the mounting hole [mm]*	720	820	920	1020	1120	So = Sz + 20
Ho	Wysokość otworu montażowego [mm] / *Height of the mounting hole [mm]*	2078	2078	2078	2078	2078	Ho = Hz + 10

NOTATKI / *NOTES*

The manufacturer reserves the right to change dimensions, colors, descriptions in all products without prior notice and reason.

STARK

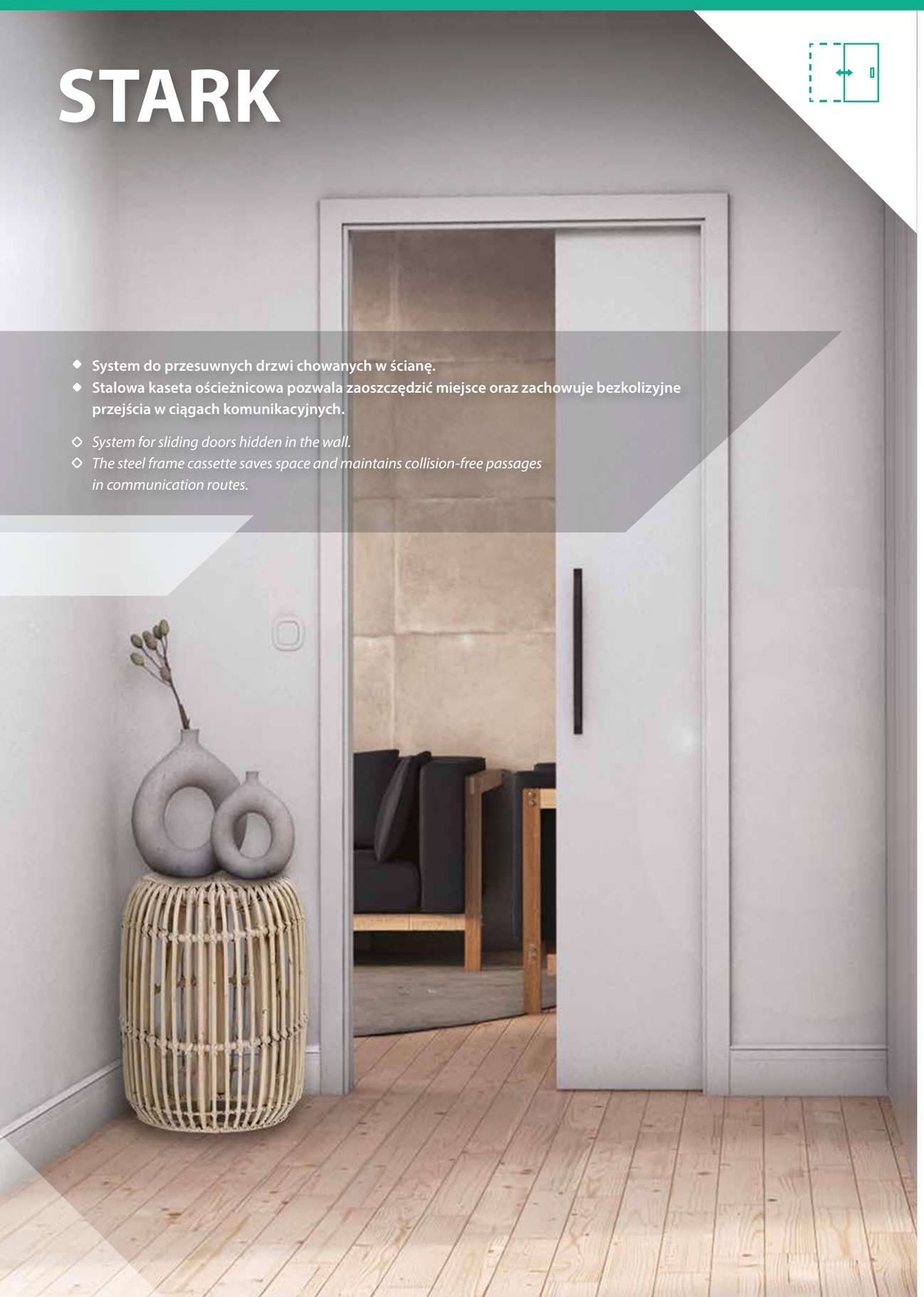

- **System do przesuwnych drzwi chowanych w ścianę.**
- **Stalowa kaseta ościeżnicowa pozwala zaoszczędzić miejsce oraz zachowuje bezkolizyjne przejścia w ciągach komunikacyjnych.**

- *System for sliding doors hidden in the wall.*
- *The steel frame cassette saves space and maintains collision-free passages in communication routes.*

1/2 SK | 40 mm | 100 KG

STARK

PARAMETRY SYSTEMU | *SYSTEM PARAMETERS*

- AL / STEEL — wykonane z aluminium i stali *made of aluminum and steel*
- łatwe w serwisowaniu *easy maintenance*
- 60 MM — ościeżnice MDF zacięte na 45° *MDF frames cut 45°*
- 80 MM — ościeżnice MDF zacięte na 90° *MDF frames cut 90°*
- G–K / WALL — kaseta do G-K i muru *cassette for plaster-board and solid walls*
- 100 / 125 MM — min. grubość ściany *minimum wall thickness*
- SYNCHRO — otwierane synchroniczne *synchronous opening*
- SLX — okucie SLX *SLX hardware*

PARAMETRY DRZWI | *DOOR PARAMETERS*

- drzwi chowane w ścianę *doors sliding into the wall*
- LOCK — możliwość montażu zamka *possibility of lock mounting*
- MAX — maksymalne przejście 61-101 cm *maximum passage 61-101 cm*
- CUSTOM — drzwi nietypowe *unusual doors*
- 300 cm / 120 cm / MAX — maksymalny wymiar** *maximum dimension***
- H / S / CUSTOM — personalizowane wymiary *personalized dimensions*
- 2D / ADJUST — regulacja 2D *2D adjustment*
- AUTO — samodomykacz *soft-closer*

GOTOWE ROZWIĄZANIE Z DEDYKOWANYMI DRZWIAMI DREWNIANYMI MARKI GUSTAVSON / *AVAILABLE WITH GUSTAVSON WOODEN DOORS*

** maksymalna wysokość dla drzwi Gustavson: 250 cm / *maximum height for Gustavson doors: 250 cm*

STWÓRZ SWÓJ WŁASNY PROJEKT | *CREATE YOUR OWN DESIGN*

ELEMENTY WCHODZĄCE W SKŁAD ZESTAWU STARK / ELEMENTS INCLUDED IN THE STARK KIT

NAZWA / *NAME*	szyna górna *upper rail K-100*	profil boczny stark pionowy *stark side vertical glass* 100 / 125 mm		profil boczny poziomy *side vertical profile*	profil stalowy tylny *back steel profile*		profil bazowy górny *upper base profile*		wspornik rozpierający *spreader bracket*
ATRYBUT / *FEATURE*		LEWY / *LEFT*	PRAWY / *RIGHT*		100 mm lub *or*	125 mm	100 mm lub *or*	125 mm	
KOLOR / *COLOR*	09	09	09	09	09	09	09	09	09
RYSUNEK / *DRAWING*		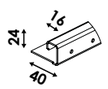							
1	1	1	1	10	2	2	1	1	2
2	2	2	2	20	2	2	2	2	2

NAZWA / *NAME*	okucia *hardware*	PB-075 mocowanie do płyty *fastening to board PB-075*	stoper zatrzaskowy SLX / *stopper*	chwytak samodomykacza *soft-closer gripper*	osadzenie dolne *bottom mounting* 100 mm lub *or*	125 mm	prowadnik *guide*	profil W-05 *W-05 profile*	płytka stalowa *steel plate*	styropian *polystyrene*
RYSUNEK / *DRAWING*	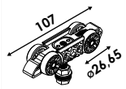	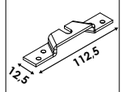		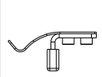	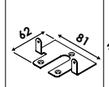	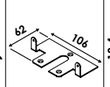	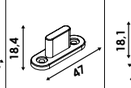	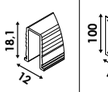	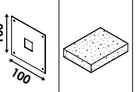	
1	2	2	1	1	1	1	1	1	2	5
2	4	4	2	2	2	2	2	2	4	10

AKCESORIA* / ACCESSORIES*

NAZWA / *NAME*	komplet Stark synchronik *Stark synchronic set*	samodomykacz dwustronny SLX PLUS *double-sided softcloser SLX PLUS*		tip-off	klamka push *push handle*		
KOLOR / *COLOR*		20-50 kg	50-80 kg		01	09	01
INDEKS / *INDEX*	47191200	41800000	41801000	47033000	47020000	47030000	47010000
RYSUNEK / *DRAWING*	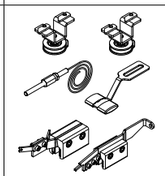	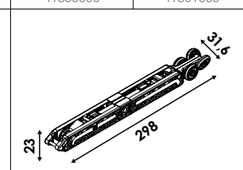		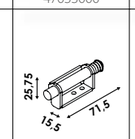	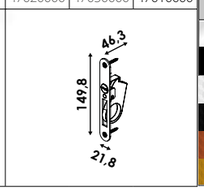		

rączka relingowa Porta 19 mm / *Porta 19 mm reling grip*

kolor *color*	indeks *index*
09	91299000
03	91299001
02	91299003
05	91299012
06	91299008
08	91299013
07	91299015

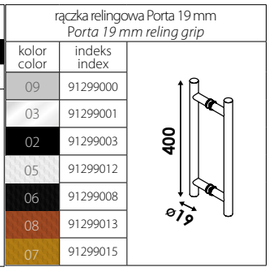

KOLORY / COLORS

- 01 — BIAŁY MAT / *WHITE MAT*
- 02 — CZARNY MAT / *BLACK MAT*
- 03 — BIAŁY POŁYSK / *WHITE GLOSS*
- 05 — BIAŁY INDUSTRIAL / *WHITE INDUSTRIAL*
- 06 — CZARNY INDUSTRIAL / *BLACK INDUSTRIAL*
- 07 — ZŁOTO INDUSTRIAL / *GOLD INDUSTRIAL*
- 08 — MIEDŹ INDUSTRIAL / *COPPER INDUSTRIAL*
- 09 — NATURA / *NATURE*

Producent zastrzega sobie prawo dokonywania zmian wymiarów, kolorów, opisów we wszystkich produktach bez wcześniejszego zawiadomienia i podania przyczyny.
The manufacturer reserves the right to change dimensions, colors, descriptions in all products without prior notice and reason.

STARK

Kaseta ościeżnicowa do drzwi drewnianych chowanych w ścianę.
Frame cassette for wooden doors retracted into the wall.

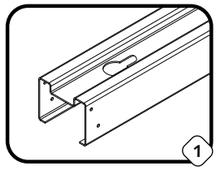

Konstrukcja Kasety.
Wzmocnione profile wykonane z grubej ocynkowanej blachy stalowej, wielokrotnie giętej. Sztywna konstrukcja zarówno do ścianek GK, jak i ściany murowanej.

Cassette construction.
Reinforced profiles made of thick galvanised steel sheet, bent several times. Rigid construction for both plasterboard and masonry walls.

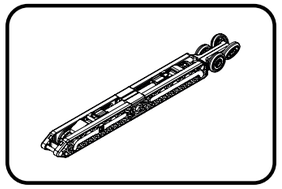

Samodomykacz dwustronny SLX PLUS
double-sided softcloser SLX PLUS

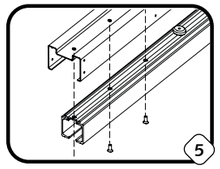

Demontowalna szyna jezdna.
Szybki montaż szyny w dowolnym etapie prac, w już opłytowanej kasecie. Łatwy demontaż szyny, np. w celach konserwacji, zastosowania dodatkowych akcesoriów lub ich regulacji.

Removable rail.
Quick installation of the rail at any stage of the work, in an already tiled tray. Easy removal of the rail, e.g. for maintenance, use of additional accessories or adjustment.

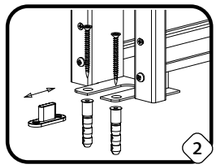

Montaż kasety.
Proste i intuicyjne skręcanie profili za pomocą wkrętów. Stalowy łącznik dolny nadający wymiar szerokości zabudowy 100 mm lub 125 mm. Uniwersalny prowadnik dolny zapewniający łatwy i stabilny montaż do podłoża.

Cassette assembly.
Simple and intuitive screw-fastening of profiles. Steel bottom connector for 100 mm or 125 mm fitting width. Universal bottom guide for easy and stable installation on the floor.

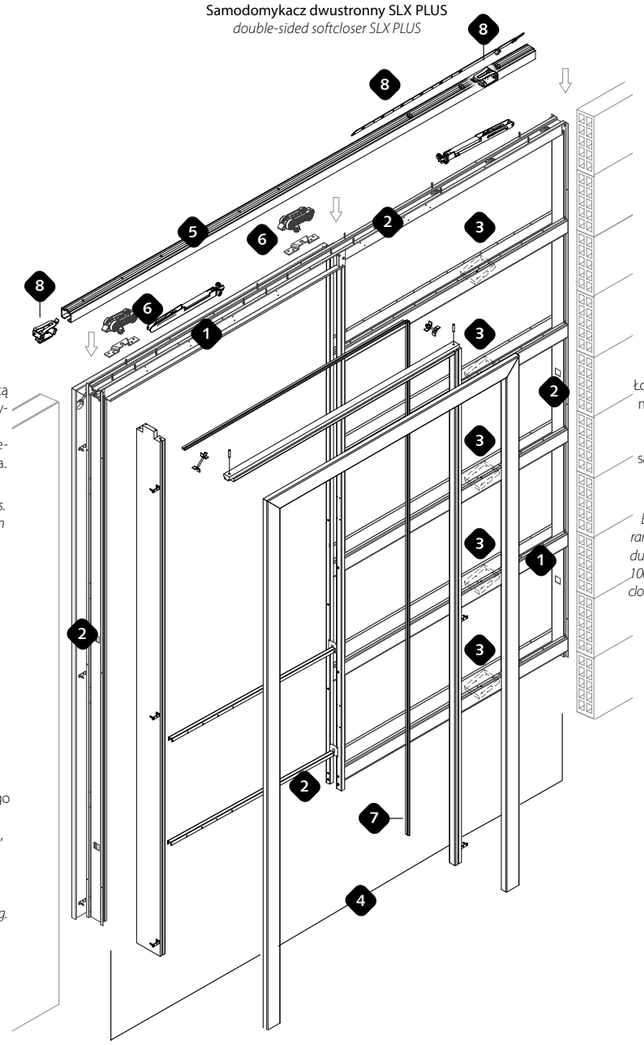

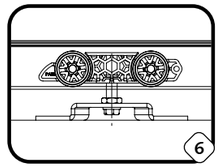

Okucie SLX.
Łożyskowane okucia jezdne, duży zakres regulacji, mocowanie od góry drzwi Gwarancja trwałości i płynnego przesuwu przy wadze skrzydła do 100 kg. W opcji jedno lub dwu kierunkowe samodomykacze, TIP-OFF, zestaw synchronik do dwóch skrzydeł.

SLX hardware.
Bearing-mounted bogie fittings, large adjustment range, attachment from above the door Guarantee of durability and smooth running For sash weights up to 100 kg. Optionally available with one- or two-way self-closing devices, TIP-OFF, synchronous set for two leaves.

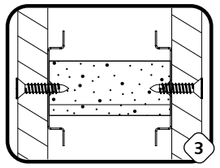

Zestaw montażowy.
Dedykowane wkręty dł. 19 mm do pojedynczego płytowania. Stalowe rozpórki zapewniają sztywność konstrukcji kasety przy jej stawianiu, montażu i obróbce. Styropianowe dystanse ułatwiają przykręcanie płyt GK.

Installation kit.
Dedicated 19 mm long screws for single boarding. Steel spacers ensure rigidity. Steel spacers ensure rigidity of the cassette structure when erecting, installing and machining. Styrofoam spacers facilitate screwing of the plasterboard.

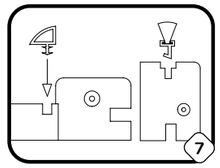

Szczotki, uszczelki.
Dedykowane zestawy zaślepek, szczotek przeciwkurzowych i uszczelek odbojowych do wykończeniowych listew ościeżnicowych.

Seals, brushes.
Dedicated sets of end caps, dust brushes and bumper gaskets for finishing frame mouldings.

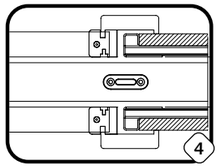

Obróbka profili.
Dostępne opcjonalnie dwa zestawy profili. Przy pojedynczym płytowaniu uzyskujemy dwie grubości ściany: 100 mm lub 125 mm. Do uniwersalnego światła przejścia dedykowane listwy ościeżnicowe.

Profile treatment.
Two sets of profiles are optionally available. With a single panel we achieve two wall thicknesses: 100 mm or 125 mm. For a universal passage light, dedicated frame mouldings.

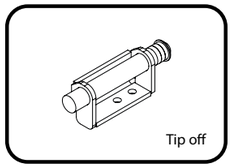

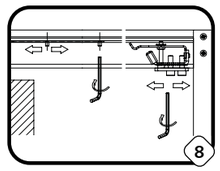

Regulacja głębokości.
Stalowy profil stopera montowany w demontowalnej szynie przesuwnej. Łatwe, precyzyjne ustawienie głębokości drzwi w kasecie w dowolnym etapie użytkowania drzwi. Jeden stoper współpracuje z okuciami, samodomykaczami i TIP OFF.

Depth adjustment.
Steel stopper profile mounted in removable sliding rail. Easy, precise setting of the door depth in the tray at any stage of door use. One stopper co-operates with fittings, self-closing and TIP OFF.

PL

ENG

Producent zastrzega sobie prawo dokonywania zmian wymiarów, kolorów, opisów we wszystkich produktach bez wcześniejszego zawiadomienia i podania przyczyny.

STARK

1/2 SK | 40 mm | 100 KG

AKCESORIA* / ACCESSORIES*

NAZWA / *NAME*	samodomykacz jednostronny SLX PLUS *SLX PLUS soft-closer*			komplet mocowania kaset Stark do ścian *a set of cassettes fixing*		komplet do regulacji kaset Stark *a set of cassettes regulation*		komplet do podnoszenia kaset Stark *cassette lifting set*		łącznik kaset *cassette connector*
INDEKS / *INDEX*	41703000	41704000	41705000	47282300	47282400	47089900	47089800	47282100	47282200	
ATRYBUT / *FEATURE*	40 kg	60 kg	100 kg	100 mm	125 mm	100 mm	125 mm	100 mm	125 mm	
RYSUNEK / *DRAWING*	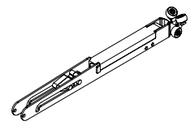			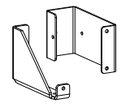		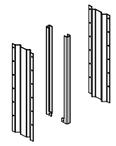		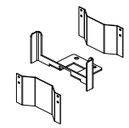		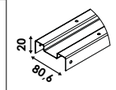

HANDLE

UCHWYTY / *HANDLES* *

Uchwyt wpuszczany okragły kolor: czarny, chrom satyna, chrom, złoto / Mortise *round handle* *black, satin chrome, chrome, gold*	Zamek hakowy Bonaiti B1R wc + uchwyty owalne kolor: chrom satyna lub czarny mat */ Bonaiti B1R hook lock toilet + oval handles* *colour: satin chrome or black mat* Zamek hakowy owal chrom satyna lub czarny klucz + uchwyty owalne */ Oval hook lock, satin chrome or black* *Key + oval handles*	Uchwyt wpuszczany: owal w prostokącie lub owal w owalu kolory: chrom satyna, czarny, chrom, złoty połysk */ Mortise handle:* *oval in a rectangle or oval in an oval* *colours: satin chrome, black, chrome, glossy gold*

* PEŁNĄ OFERTĘ MOŻLIWYCH ROZWIĄZAŃ I AKCESORIÓW UZYSKASZ KONTAKTUJĄC SIĘ Z NASZYM DORADCĄ
* FOR A FULL RANGE OF POSSIBLE SOLUTIONS AND ACCESSORIES, CONTACT OUR ADVISER

KONSTRUKCJA | *CONSTRUCTION*

W ofercie do skrzydła Cava Stark dostępne są dedykowane opaski ościeżnicowe o szerokości 60 lub 80 mm.
The Cava Stark door leaf range includes dedicated door frame bands with a width of 60 or 80 mm.

STARK

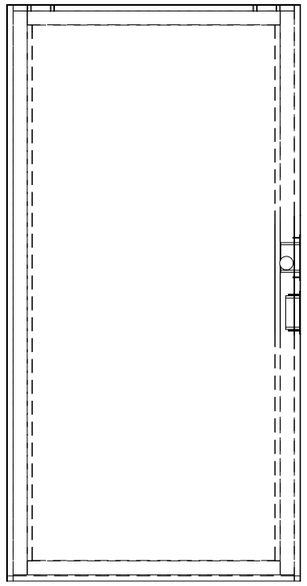

STARK Z LISTWAMI OŚCIEŻNICOWYMI
STARK WITH DOOR FRAME STRIPS

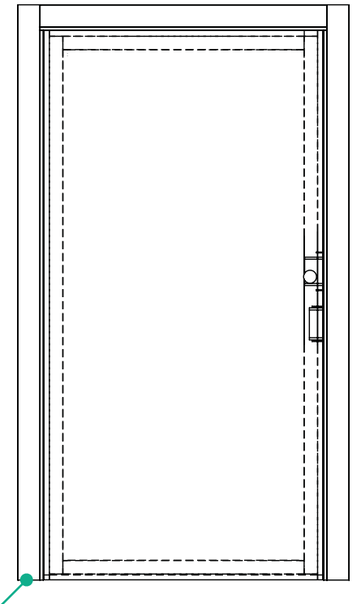

Grubość opaski / *Thickness of the frame* - **18 mm**

The manufacturer reserves the right to change dimensions, colors, descriptions in all products without prior notice and reason.

STARK POJEDYNCZE / *SINGLE*

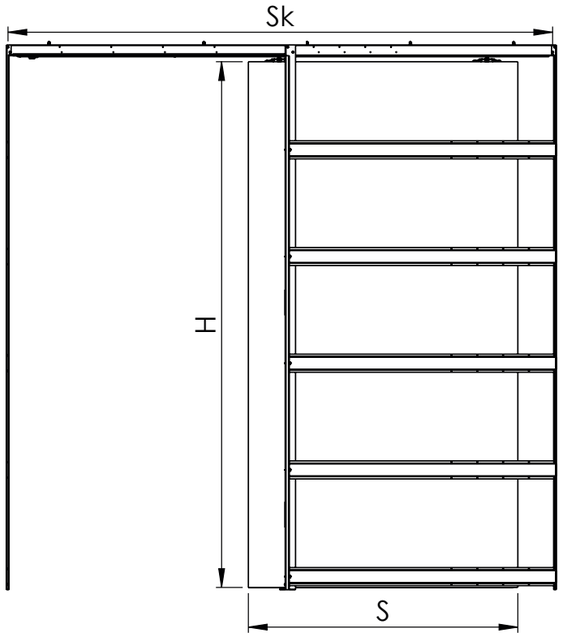

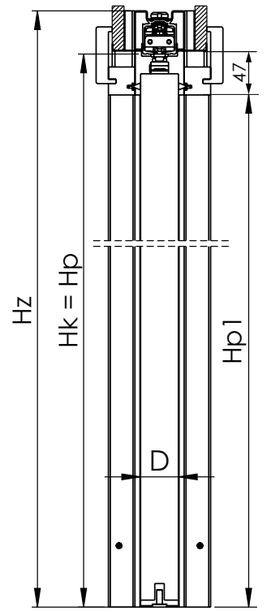

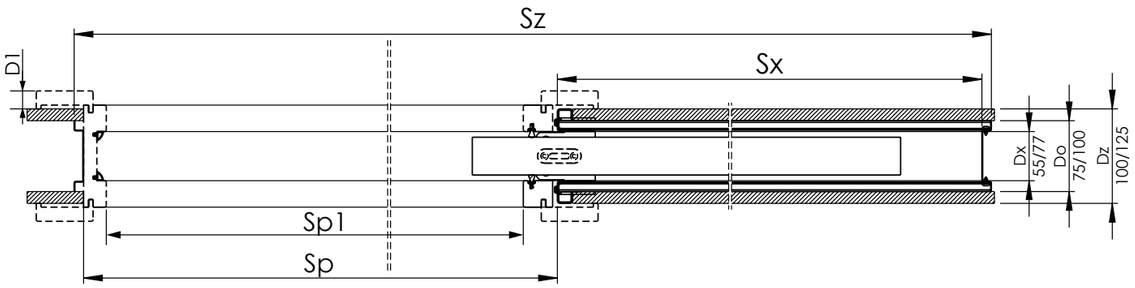

S	Szerokość skrzydła drzwi [mm] / *Door width [mm]*	640	740	840	940	1040	S = Sp - 30
H	Wysokość skrzydła drzwi [mm] / *Door height [mm]*	2040	2040	2040	2040	2040	H = Hp - 14
D	Grubość skrzydła drzwi [mm] / *Door leaf thickness [mm]*	36-40	36-40	36-40	36-40	36-40	36-40
Sz	Szerokość zewnętrzna kasety [mm] / *External pocket door width [mm]*	1330	1530	1730	1930	2130	Sz =2xS + 50
Hz	Wysokość zewnętrzna kasety [mm] / *External pocket door height [mm]*	2114	2114	2114	2114	2114	Hz = H + 74
Sp	Szerokość światła przejścia bez oblistwowania [mm] / *Clearance passage width [mm]*	670	770	870	970	1070	Sp = S + 30
Hp	Wysokość światła przejścia bez oblistwowania [mm] / *Clearance passage heigth [mm]*	2068	2068	2068	2068	2068	Hp = Hk
Sk	Długość szyny jezdnej [mm] / *Running rail lenght [mm]*	1260	1460	1660	1860	2060	Sk = 2xS - 20
Hk	Wysokość do szyny jezdnej [mm] / *Height to running rail [mm]*	2068	2068	2068	2068	2068	Hk = H + 28
Sx	Szerokość wnęki w kieszeni kasety [mm] / *Width of the recess in the pocket [mm]*	640	740	840	940	1040	Sx = S
D1	Grubość zewnętrzna opaski [mm] / *Outer thickness of the band [mm]*	19	19	19	19	19	19
Sp1	Szerokość światła przejścia z oblistwowaniem [mm] / *Clearance width with trim [mm]*	610	710	810	910	1010	Sp1 = S - 30
Hp1	Wysokość światła przejścia z oblistwowaniem [mm] / *Clearance height with trim [mm]*	2025	2025	2025	2025	2025	Hp1 = H - 15

Producent zastrzega sobie prawo dokonywania zmian wymiarów, kolorów, opisów we wszystkich produktach bez wcześniejszego zawiadomienia i podania przyczyny.

STARK PODWÓJNE / *DOUBLE*

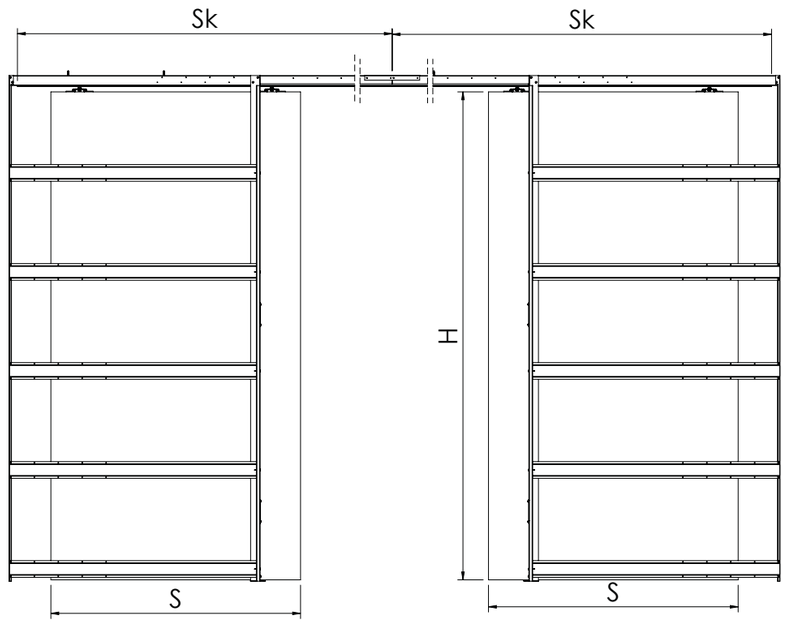

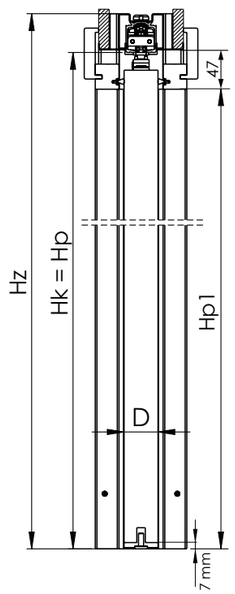

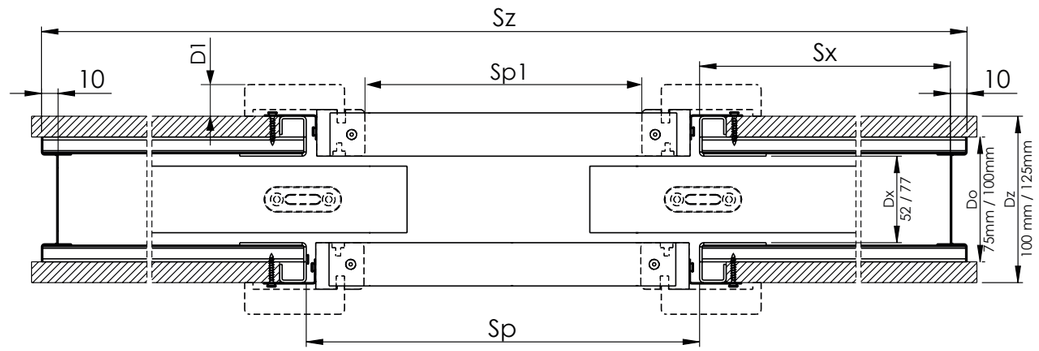

S	Szerokość skrzydła drzwi [mm] / *Door width [mm]*	640	740	840	940	1040	S = (Sp - 10)/2
H	Wysokość skrzydła drzwi [mm] / *Door height [mm]*	2040	2040	2040	2040	2040	H = Hp - 14
D	Grubość skrzydła drzwi [mm] / *Door leaf thickness [mm]*	36-40	36-40	36-40	36-40	36-40	36-40
Sz	Szerokość zewnętrzna kasety [mm] / *External pocket door width [mm]*	2590	2990	3390	3790	4190	Sz =4xS + 30
Hz	Wysokość zewnętrzna kasety [mm] / *External pocket door height [mm]*	2114	2114	2114	2114	2114	Hz = H + 74
Sp	Szerokość światła przejścia bez oblistwowania [mm] / *Clearance passage width [mm]*	1290	1490	1690	1890	2090	Sp = 2xS + 10
Hp	Wysokość światła przejścia bez oblistwowania [mm] / *Clearance passage height [mm]*	2054	2054	2054	2054	2054	Hp = Hk
Sk	Długość szyny jezdnej [mm] / *Running rail lenght [mm]*	1260	1460	1660	1860	2060	Sk = 2xS - 20
Hk	Wysokość do szyny jezdnej [mm] / *Height to running rail [mm]*	2068	2068	2068	2068	2068	Hk = H + 28
Sx	Szerokość wnęki w kieszeni kasety [mm] / *Width of the recess in the pocket [mm]*	640	740	840	940	1040	Sx = S
D1	Grubość zewnętrzna opaski [mm] / *Outer thickness of the band [mm]*	19	19	19	19	19	19
Sp1	Szerokość światła przejścia z oblistwowaniem [mm] / *Clearance width with trim [mm]*	1214	1414	1614	1814	2014	Sp1 = Sp - 76
Hp1	Wysokość światła przejścia z oblistwowaniem [mm] / *Clearance height with trim [mm]*	2025	2025	2025	2025	2025	Hp1 = H - 15

The manufacturer reserves the right to change dimensions, colors, descriptions in all products without prior notice and reason.

KASETA STARK | *STARK CASSETTE*			
ILOŚĆ SKRZYDEŁ *NUMBER OF LEAVES*	SZEROKOŚĆ SKRZYDŁA *WIDTH OF LEAVES (mm)*	INDEKS *INDEX*	NAZWA *NAME*
GRUBOŚĆ MURU 100 (mm) | *WALL THICKNESS* 100 (mm)			
1	600–1000	47080000	Kaseta STARK | *STARK cassette* 100/1
	600	47080600	Kaseta STARK | *STARK cassette* 100/60/1
	700	47080700	Kaseta STARK | *STARK cassette* 100/70/1
	800	47080800	Kaseta STARK | *STARK cassette* 100/80/1
	900	47080900	Kaseta STARK | *STARK cassette* 100/90/1
2	600–1000	47100000	Kaseta STARK | *STARK cassette* 100/2
	600	47100600	Kaseta STARK | *STARK cassette* 100/60/2
	700	47100700	Kaseta STARK | *STARK cassette* 100/70/2
	800	47100800	Kaseta STARK | *STARK cassette* 100/80/2
	900	47100900	Kaseta STARK | *STARK cassette* 100/90/2

ILOŚĆ SKRZYDEŁ *NUMBER OF LEAVES*	SZEROKOŚĆ SKRZYDŁA *WIDTH OF LEAVES (mm)*	INDEKS *INDEX*	NAZWA *NAME*
GRUBOŚĆ MURU 125 (mm) | *WALL THICKNESS* 125 (mm)			
1	600–1000	47090000	Kaseta STARK | *STARK cassette* 125/1
	600	47090600	Kaseta STARK | *STARK cassette* 125/60/1
	700	47090700	Kaseta STARK | *STARK cassette* 125/70/1
	800	47090800	Kaseta STARK | *STARK cassette* 125/80/1
	900	47090900	Kaseta STARK | *STARK cassette* 125/90/1
2	600–1000	47110000	Kaseta STARK | *STARK cassette* 125/2
	600	47110600	Kaseta STARK | *STARK cassette* 125/60/2
	700	47110700	Kaseta STARK | *STARK cassette* 125/70/2
	800	47110800	Kaseta STARK | *STARK cassette* 125/80/2
	900	47110900	Kaseta STARK | *STARK cassette* 125/90/2

Producent zastrzega sobie prawo dokonywania zmian wymiarów, kolorów, opisów we wszystkich produktach bez wcześniejszego zawiadomienia i podania przyczyny.

The manufacturer reserves the right to change dimensions, colors, descriptions in all products without prior notice and reason.

ESTIMA

- **System do przesuwnych drzwi chowanych w ścianę.**
- **Stalowa kaseta bezościeżnicowa pozwala zaoszczędzić miejsce oraz zachowuje bezkolizyjne przejścia w ciągach komunikacyjnych.**

- *System for sliding doors hidden in the wall.*
- *The steel frameless cassette saves space and maintains collision-free passages in communication routes.*

1/2 SK | 40 mm | 100 KG

ESTIMA

PARAMETRY SYSTEMU | *SYSTEM PARAMETERS*

- AL / STEEL — wykonane z aluminium i stali *made of aluminum and steel*
- łatwe w serwisowaniu *easy maintenance*
- jedno lub dwuskrzydłowe *single or double leaf*
- bez ościeżnicy *without frame*
- G–K / WALL — kaseta do G-K i muru *cassette for plaster-board and solid walls*
- 100 MM — grubość ściany *wall thickness*
- 100 KG / MAX — maksymalna waga skrzydła *maximum leaf weight*
- SLX — okucie SLX *SLX hardware*

PARAMETRY DRZWI | *DOOR PARAMETERS*

- drzwi chowane w ścianę *doors sliding into the wall*
- LOCK — możliwość montażu zamka *possibility of lock mounting*
- MAX — maksymalne przejście 61-101 cm *maximum passage 61-101 cm*
- CUSTOM — drzwi nietypowe *unusual doors*
- 300 cm / 120 cm / MAX — maksymalny wymiar *maximum dimension*
- H / S / CUSTOM — personalizowane wymiary *personalized dimensions*
- 2D / ADJUST — regulacja 2D *2D adjustment*
- AUTO — samodomykacz *soft-closer*

GOTOWE ROZWIĄZANIE Z DEDYKOWANYMI DRZWIAMI DREWNIANYMI MARKI GUSTAVSON / *AVAILABLE WITH GUSTAVSON WOODEN DOORS*

** maksymalna wysokość dla drzwi Gustavson: 250 cm
/ maximum height for Gustavson doors: 250 cm

STWÓRZ SWÓJ WŁASNY PROJEKT | *CREATE YOUR OWN DESIGN*

ELEMENTY WCHODZĄCE W SKŁAD ZESTAWU ESTIMA / ELEMENTS INCLUDED IN THE ESTIMA KIT

NAZWA / *NAME*	szyna górna *upper rail k-100*	profil aluminiowy / *aluminium profile*			profil boczny pionowy Estima LEWY | PRAWY *Estima side vertical profile*		profil boczny poziomy *side vertical profile*	profil bazowy z łącznikami *upper base profile with conectors*	profil stalowy tylny *back steel profile*	wspornik rozpierający *spreader bracket*
ATRYBUT / *FEATURE*		poziomy górny *upper horizontal*	środkowy lewy | prawy *middle left | right*	tylny z zaślepką *rear with cover*	100 mm					
KOLOR / *COLOR*	09	09	09	09 / 02	09	09	09	09	09	09
RYSUNEK / *DRAWING*			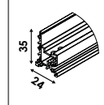	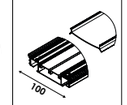	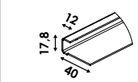		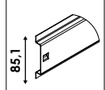	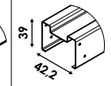	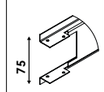	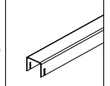
1	1	2	2	1	1	1	10	1	1	2
2	2	2	4	0	2	2	20	2	2	2

NAZWA / *NAME*	okucia *hardware*	stoper zatrzaskowy SLX / *stopper*	chwytak *soft-closer gripper*	osadzenie dolne *bottom mounting*	prowadnik *guide*	profil W-05 *W-05 profile*	łącznik kaset *cassette connector*	mocowanie wpuszczane NISKIE lub WYSOKIE *recessed fixing LOW or HIGH*		komplet szczotka-uszczelka *seal-brush set*	
ATRYBUT / *FEATURE*											
KOLOR / *COLOR*								09		02	01
RYSUNEK / *DRAWING*	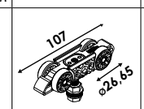		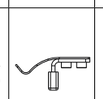		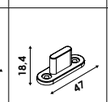	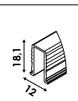	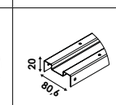	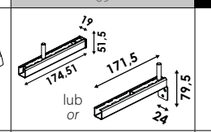 lub *or*		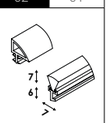	
1	2	1	1	1	1	1	0	1		1	
2	4	2	2	2	2	2	1	2		2	

AKCESORIA* / ACCESSORIES*

NAZWA / *NAME*	samodomykacz dwustronny slx plus *double-sided softcloser slx plus*		klamka push / *push handle*			komplet mocowania kaset estima do ścian *a set of cassettes fixing*	uchwyt płaski *flat handle*			rączka relingowa Porta 19 mm *Porta 19 mm reling grip*		
KOLOR / *COLOR*	20-50 kg	50-80 kg	01	09	02		09	03	02	kolor color	indeks index	
INDEKS / *INDEX*	41800000	41801000	4702000	4703000	4701003	47282300	88991000	88991001	88991003	09	91299000	
RYSUNEK / *DRAWING*	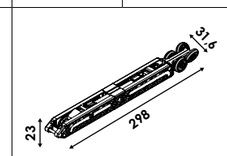		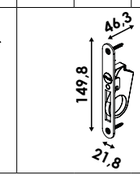			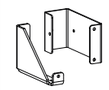	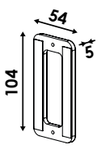			03	91299001	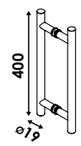
										02	91299003	
										05	91299012	
										06	91299008	
										07	91299015	
										08	91299013	

KOLORY / COLORS

01	02	03	05	06	07	08	09
BIAŁY MAT *WHITE MAT*	CZARNY MAT *BLACK MAT*	BIAŁY POŁYSK *WHITE GLOSS*	BIAŁY INDUSTRIAL *WHITE INDUSTRIAL*	CZARNY INDUSTRIAL *BLACK INDUSTRIAL*	ZŁOTO INDUSTRIAL *GOLD INDUSTRIAL*	MIEDŹ INDUSTRIAL *COPPER INDUSTRIAL*	NATURA *NATURE*

Producent zastrzega sobie prawo dokonywania zmian wymiarów, kolorów, opisów we wszystkich produktach bez wcześniejszego zawiadomienia i podania przyczyny.
The manufacturer reserves the right to change dimensions, colors, descriptions in all products without prior notice and reason.

ESTIMA

Kaseta bezościeżnicowa do drzwi drewnianych chowanych w ścianę.
A cassette without a frame for wooden pocket door system.

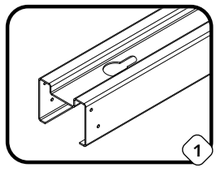

Konstrukcja kasety.
Wzmocnione profile wykonane z grubej ocynkowanej blachy stalowej, wielokrotnie giętej. Sztywna konstrukcja zarówno do ścianek GK, jak i ściany murowanej.

Cassette construction.
Reinforced profiles made of thick galvanised steel sheet, bent several times. Rigid construction for both plasterboard and masonry.

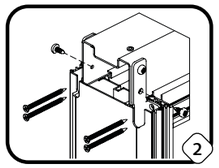

Montaż kasety.
Proste i intuicyjne skręcanie profili za pomocą wkrętów. Stalowy łącznik dolny nadający wymiar szerokości zabudowy 100 mm. Uniwersalny prowadnik dolny zapewniający łatwy i stabilny montaż do podłoża.

Cassette assembly.
Simple and intuitive screw-fastening of profiles. Steel bottom connector for 100 mm fitting width. Universal bottom guide for easy and stable installation on the floor.

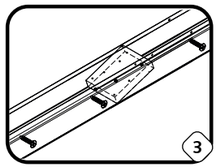

Zestaw montażowy.
Dedykowane wkręty dł. 19mm do pojedynczego płytowania. Stalowe rozpórki zapewniające sztywność konstrukcji kasety, jej postawienie, montaż i obróbkę. Styropianowe dystanse ułatwiające przykręcanie płyt GK.

Installation kit.
Dedicated 19mm long screws for single boarding. Steel spacers to ensure rigidity of the cassette structure and to ensure its erection, assembly and machining. Styrofoam spacers to facilitate the screwing of plasterboard.

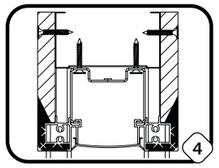

Obróbka kasety.
Profile ze stali wielokrotnie giętej do trwałej zabudowy kaset płytami GK. Przy pojedynczym płytowaniu zyskujemy dwie grubości „muru" 100 mm.

Cassette processing.
Profiles made from multi-bent steel for the permanent installation of plasterboard trays. With a single panel, you get two "wall" thicknesses of 100 mm.

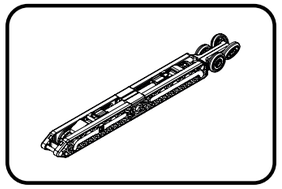

Samodomykacz dwustronny SLX PLUS
double-sided softcloser SLX PLUS

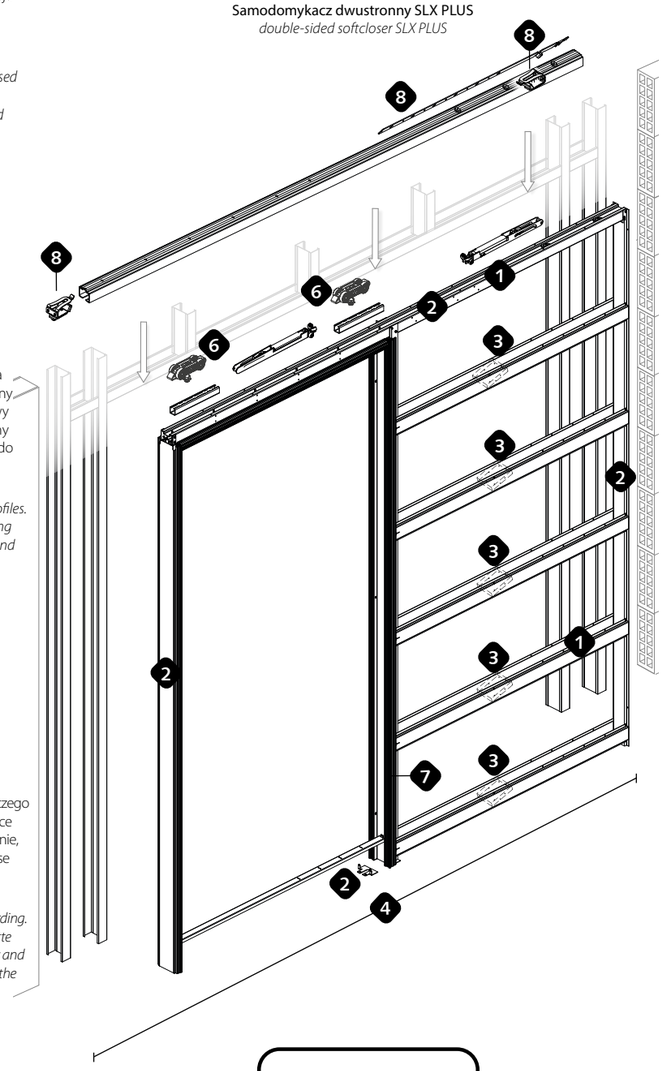

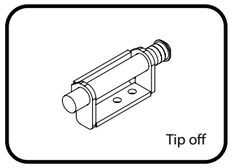

PL

ENG

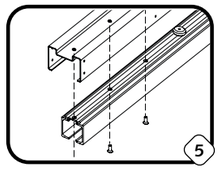

Demontowalna szyna jezdna.
Szybki montaż szyny w dowolnym etapie prac, w już opłytowanej kasecie. Łatwy demontaż szyny, np. w celach konserwacji, zastosowania dodatkowych akcesoriów lub ich regulacji.

Removable running rail.
Quick assembly of the rail at any stage of the work, in an already tiled cassette. Easy removal of the rail, e.g. for maintenance, use of additional accessories or adjustment.

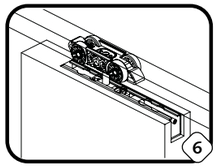

Okucie SLX.
Łożyskowane okucia jezdne, maksymalna regulacja, mocowanie od góry drzwi. Gwarancja trwałości i płynnego przesuwu przy wadze skrzydła do 100 kg. W opcji jedno lub dwu kierunkowe samodomykacze, TIP OFF, zestaw synchronik do dwóch skrzydeł.

SLX hardware.
Bearing-supported running hardware, maximum adjustability, fixing from the top of the door. Guaranteed to last and smooth running with sash weights up to 100 kg. Optionally available with one- or two-way self-closing devices, TIP OFF, synchronous set for two leaves.

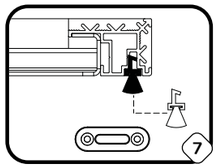

Szczotki, uszczelki.
Dedykowane zestawy zaślepek, szczotek przeciwkurzowych i uszczelek odbojowych do profili wykończeniowych.

Seals, brushes.
Dedicated sets of end caps, dust brushes and bumper gaskets for finishing frame mouldings.

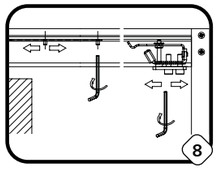

Regulacja głębokości drzwi.
Stalowy profil stopera montowany w demontowalnej szynie przesuwnej. Łatwe, precyzyjne ustawienie głębokości drzwi w kasecie na dowolnym etapie użytkowania drzwi. Jeden stoper współpracuje z okuciami, samodomykaczami i TIP OFF.

Door depth adjustment.
Steel stop profile mounted in removable sliding rail. Easy, precise adjustment of the depth of the door in the cassette at any stage of door use. One stopper works with hardware, self-closing and TIP OFF.

Producent zastrzega sobie prawo dokonywania zmian wymiarów, kolorów, opisów we wszystkich produktach bez wcześniejszego zawiadomienia i podania przyczyny.

1/2 SK · 40 mm · 100 KG

AKCESORIA* / ACCESSORIES*

NAZWA / *NAME*	samodomykacz jednostronny SLX PLUS *SLX PLUS soft-closer*			*tip-off*
INDEKS/ *INDEX*	41703000	41704000	41705000	47033000
ATRYBUT/ *FEATURE*	40 kg	60 kg	100 kg	
RYSUNEK/ *DRAWING*	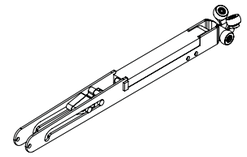			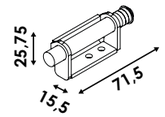

HANDLE

UCHWYTY / *HANDLES* *

Uchwyt wpuszczany okrągły kolor: czarny, chrom satyna, chrom, złoto / Mortise *round handle* *black, satin chrome, chrome, gold*	Zamek hakowy Bonaiti B1R wc + uchwyty owalne kolor: chrom satyna lub czarny mat */ Bonaiti B1R hook lock toilet + oval handles* *colour: satin chrome or black mat* Zamek hakowy owal chrom satyna lub czarny klucz + uchwyty owalne */ Oval hook lock, satin chrome or black* *Key + oval handles*	Uchwyt wpuszczany: owal w prostokącie lub owal w owalu kolory: chrom satyna, czarny, chrom, złoty połysk / *Mortise handle:* *oval in a rectangle or oval in an oval* *colours: satin chrome, black, chrome, glossy gold*

* PEŁNĄ OFERTĘ MOŻLIWYCH ROZWIĄZAŃ I AKCESORIÓW UZYSKASZ KONTAKTUJĄC SIĘ Z NASZYM DORADCĄ
* FOR A FULL RANGE OF POSSIBLE SOLUTIONS AND ACCESSORIES, CONTACT OUR ADVISER

NOTATKI / *NOTES*

The manufacturer reserves the right to change dimensions, colors, descriptions in all products without prior notice and reason.

ESTIMA POJEDYNCZE / *SINGLE*

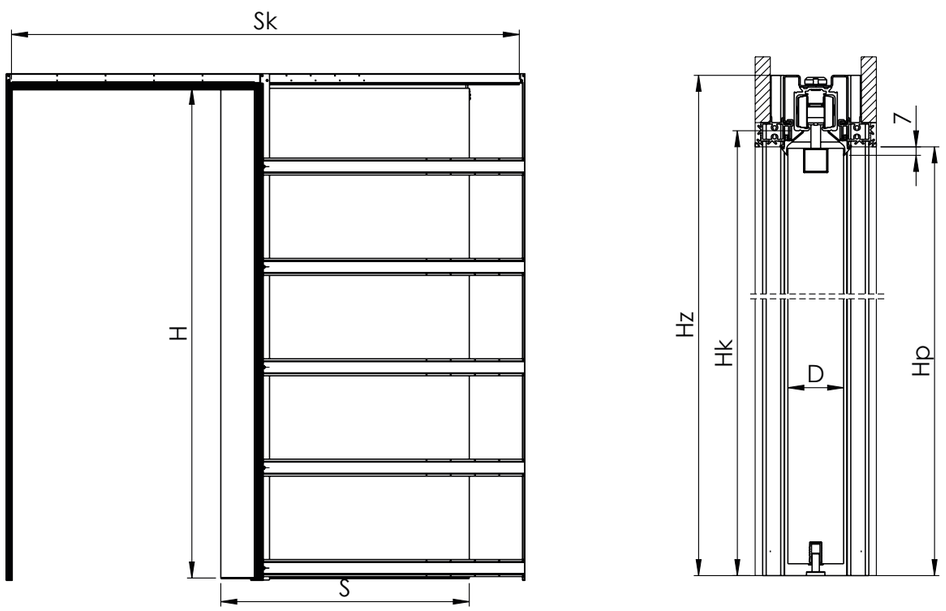

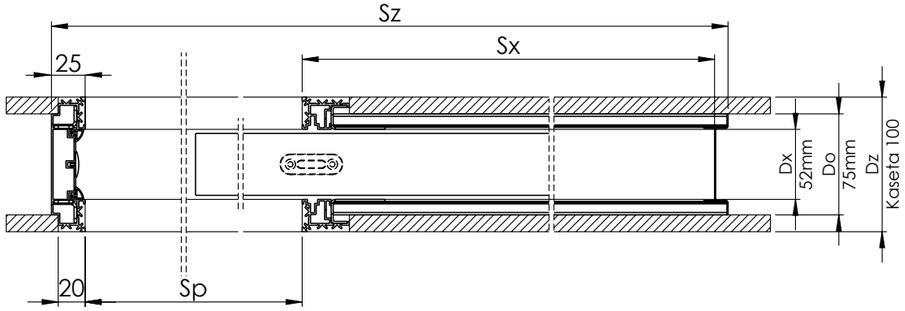

S	Szerokość skrzydła drzwi [mm] / *Door width [mm]*	640	740	840	940	1040	S = Sp + 40
H	Wysokość skrzydła drzwi [mm] / *Door height [mm]*	2020	2020	2020	2020	2020	H = Hp - 11
D	Grubość skrzydła drzwi [mm] / *Door leaf thickness [mm]*	36-40	36-40	36-40	36-40	36-40	36-40
Sz	Szerokość całkowita kasety [mm] / *Pocket door width [mm]*	1390	1590	1790	1990	2190	Sz =2xS + 110
Hz	Wysokość całkowita kasety [mm] / *Pocket door height [mm]*	2090	2090	2090	2090	2090	Hz = H + 70
Sp	Szerokość światła przejścia bez oblistwowania [mm] / *Clearance passage width [mm]*	600	700	800	900	1000	Sp = S - 40
Hp	Wysokość światła przejścia bez oblistwowania [mm] / *Clearance passage height [mm]*	2031	2031	2031	2031	2031	Hp = H + 11
Sk	Długość szyny jezdnej [mm] / *Running rail lenght [mm]*	1345	1545	1745	1945	2145	Sk = Sz - 45
Hk	Wysokość do szyny jezdnej [mm] / *Height to running rail [mm]*	2044	2044	2044	2044	2044	Hk = H + 24
Sx	Szerokość wnęki w kieszeni kasety [mm] / *Width of the recess in the pocket [mm]*	755	855	955	1055	1155	Sx = S + 115

Producent zastrzega sobie prawo dokonywania zmian wymiarów, kolorów, opisów we wszystkich produktach bez wcześniejszego zawiadomienia i podania przyczyny.

ESTIMA PODWÓJNE / *DOUBLE*

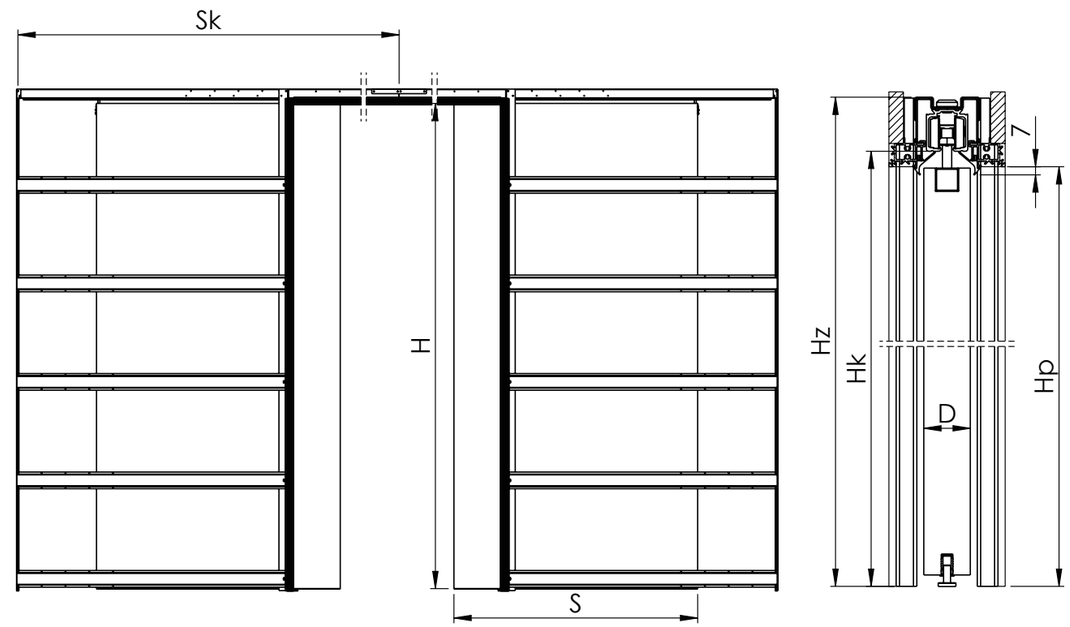

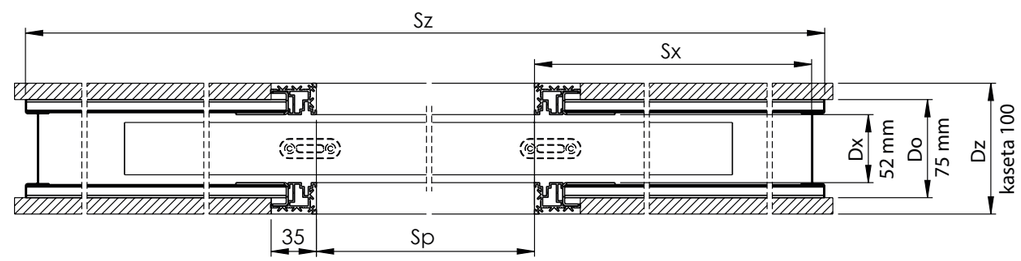

S	Szerokość skrzydła drzwi [mm] / *Door width [mm]*	640	740	840	940	1040	S = (Sp + 80)/2
H	Wysokość skrzydła drzwi [mm] / *Door height [mm]*	2020	2020	2020	2020	2020	H = Hp - 11
D	Grubość skrzydła drzwi [mm] / *Door leaf thickness [mm]*	36-40	36-40	36-40	36-40	36-40	36-40
Sz	Szerokość całkowita kasety [mm] / *Pocket door width [mm]*	2730	3130	3530	3930	4330	Sz =4xS + 170
Hz	Wysokość całkowita kasety [mm] / *Pocket door height [mm]*	2090	2090	2090	2090	2090	Hz = H + 70
Sp	Szerokość światła przejścia bez oblistwowania [mm] / *Clear passage width [mm]*	1200	1400	1600	1800	2000	Sp = 2xS - 80
Hp	Wysokość światła przejścia bez oblistwowania [mm] / *Clear passage height [mm]*	2031	2031	2031	2031	2031	Hp = H + 11
Sk	Długość szyny jezdnej [mm] / *Running rail lenght [mm]*	1337	1537	1737	1937	2137	Sk = Sz/2 - 28
Hk	Wysokość do szyny jezdnej [mm] / *Height to running rail [mm]*	2044	2044	2044	2044	2044	Hk = H + 24
Sx	Szerokość wnęki w kieszeni kasety [mm] / *Width of the recess in the pocket [mm]*	755	855	955	1055	1155	Sx = S + 115

The manufacturer reserves the right to change dimensions, colors, descriptions in all products without prior notice and reason.

KASETA ESTIMA | *ESTIMA CASSETTE*

ILOŚĆ SKRZYDEŁ *NUMBER OF LEAVES*	WYSOKOŚĆ SKRZYDŁA *HEIGHT OF LEAVES* (mm)	SZEROKOŚĆ SKRZYDŁA *WIDTH OF LEAVES* (mm)	INDEKS *INDEX*	NAZWA *NAME*
GRUBOŚĆ MURU 100 (mm) | *WALL THICKNESS* 100 (mm)				
1	2040	600–1000	47160000	Kaseta ESTIMA | *ESTIMA cassette* 100/1
		600	47160600	Kaseta ESTIMA | *ESTIMA cassette* 100/60/1
		700	47160700	Kaseta ESTIMA | *ESTIMA cassette* 100/70/1
		800	47160800	Kaseta ESTIMA | *ESTIMA cassette* 100/80/1
		900	47160900	Kaseta ESTIMA | *ESTIMA cassette* 100/90/1
2	2040	600–1000	47170000	Kaseta ESTIMA | *ESTIMA cassette* 100/2
		600	47170600	Kaseta ESTIMA | *ESTIMA cassette* 100/60/2
		700	47170700	Kaseta ESTIMA | *ESTIMA cassette* 100/70/2
		800	47170800	Kaseta ESTIMA | *ESTIMA cassette* 100/80/2
		900	47170900	Kaseta ESTIMA | *ESTIMA cassette* 100/90/2

ILOŚĆ SKRZYDEŁ *NUMBER OF LEAVES*	WYSOKOŚĆ SKRZYDŁA *HEIGHT OF LEAVES* (mm)	SZEROKOŚĆ SKRZYDŁA *WIDTH OF LEAVES* (mm)	INDEKS *INDEX*	NAZWA *NAME*
GRUBOŚĆ MURU 100 (mm) | *WALL THICKNESS* 100 (mm)				
1	2020	600–1000	49679000	Kaseta ESTIMA | *ESTIMA cassette* 100/1 CAVA H-2020
		700	49681000	Kaseta ESTIMA | *ESTIMA cassette* 100/70/1 CAVA H-2020
		800	49682000	Kaseta ESTIMA | *ESTIMA cassette* 100/80/1 CAVA H-2020
		900	49683000	Kaseta ESTIMA | *ESTIMA cassette* 100/90/1 CAVA H-2020
		600	49680000	Kaseta ESTIMA | *ESTIMA cassette* 100/60/1 CAVA H-2020
2	2020	600–1000	49684000	Kaseta ESTIMA | *ESTIMA cassette* 100/2 CAVA H-2020
		600	49685000	Kaseta ESTIMA | *ESTIMA cassette* 100/60/2 CAVA H-2020
		700	49686000	Kaseta ESTIMA | *ESTIMA cassette* 100/70/2 CAVA H-2020
		800	49687000	Kaseta ESTIMA | *ESTIMA cassette* 100/80/2 CAVA H-2020
		900	49688000	Kaseta ESTIMA | *ESTIMA cassette* 100/90/2 CAVA H-2020

ILOŚĆ SKRZYDEŁ *NUMBER OF LEAVES*	WYSOKOŚĆ SKRZYDŁA *HEIGHT OF LEAVES* (mm)	SZEROKOŚĆ SKRZYDŁA *WIDTH OF LEAVES* (mm)	INDEKS *INDEX*	NAZWA *NAME*
GRUBOŚĆ MURU 100 (mm) | *WALL THICKNESS* 100 (mm)				
1	2030	600–1000	47161000	Kaseta ESTIMA | *ESTIMA cassette* 100/1 H-2030
		700	47161700	Kaseta ESTIMA | *ESTIMA cassette* 100/70/1 H-2030
		800	47161800	Kaseta ESTIMA | *ESTIMA cassette* 100/80/1 H-2030
		900	47161900	Kaseta ESTIMA | *ESTIMA cassette* 100/90/1 H-2030
		600	47162600	Kaseta ESTIMA | *ESTIMA cassette* 100/60/1 H-2030
2	2030	600–1000	47170000	Kaseta ESTIMA | *ESTIMA cassette* 100/2 -2030
		600	47172600	Kaseta ESTIMA | *ESTIMA cassette* 100/60/2-2030
		700	47171700	Kaseta ESTIMA | *ESTIMA cassette* 100/70/2-2030
		800	47171800	Kaseta ESTIMA | *ESTIMA cassette* 100/80/2-2030
		900	47171900	Kaseta ESTIMA | *ESTIMA cassette* 100/90/2-2030

ILOŚĆ SKRZYDEŁ *NUMBER OF LEAVES*	WYSOKOŚĆ SKRZYDŁA *HEIGHT OF LEAVES* (mm)	SZEROKOŚĆ SKRZYDŁA *WIDTH OF LEAVES* (mm)	INDEKS *INDEX*	NAZWA *NAME*
KOLOR COLOR	**02** - czarny mat / *black mat*			
GRUBOŚĆ MURU 100 (mm) | *WALL THICKNESS* 100 (mm)				
1	2040	600–1000	46998600	Kaseta ESTIMA czarny mat | *ESTIMA cassette black mat*
		600	46998500	Kaseta ESTIMA czarny mat | *ESTIMA cassette black*
		700	46998400	Kaseta ESTIMA czarny mat | *ESTIMA cassette black*
		800	46998300	Kaseta ESTIMA czarny mat | *ESTIMA cassette black*

Producent zastrzega sobie prawo dokonywania zmian wymiarów, kolorów, opisów we wszystkich produktach bez wcześniejszego zawiadomienia i podania przyczyny.

The manufacturer reserves the right to change dimensions, colors, descriptions in all products without prior notice and reason.

STANLUX SLX

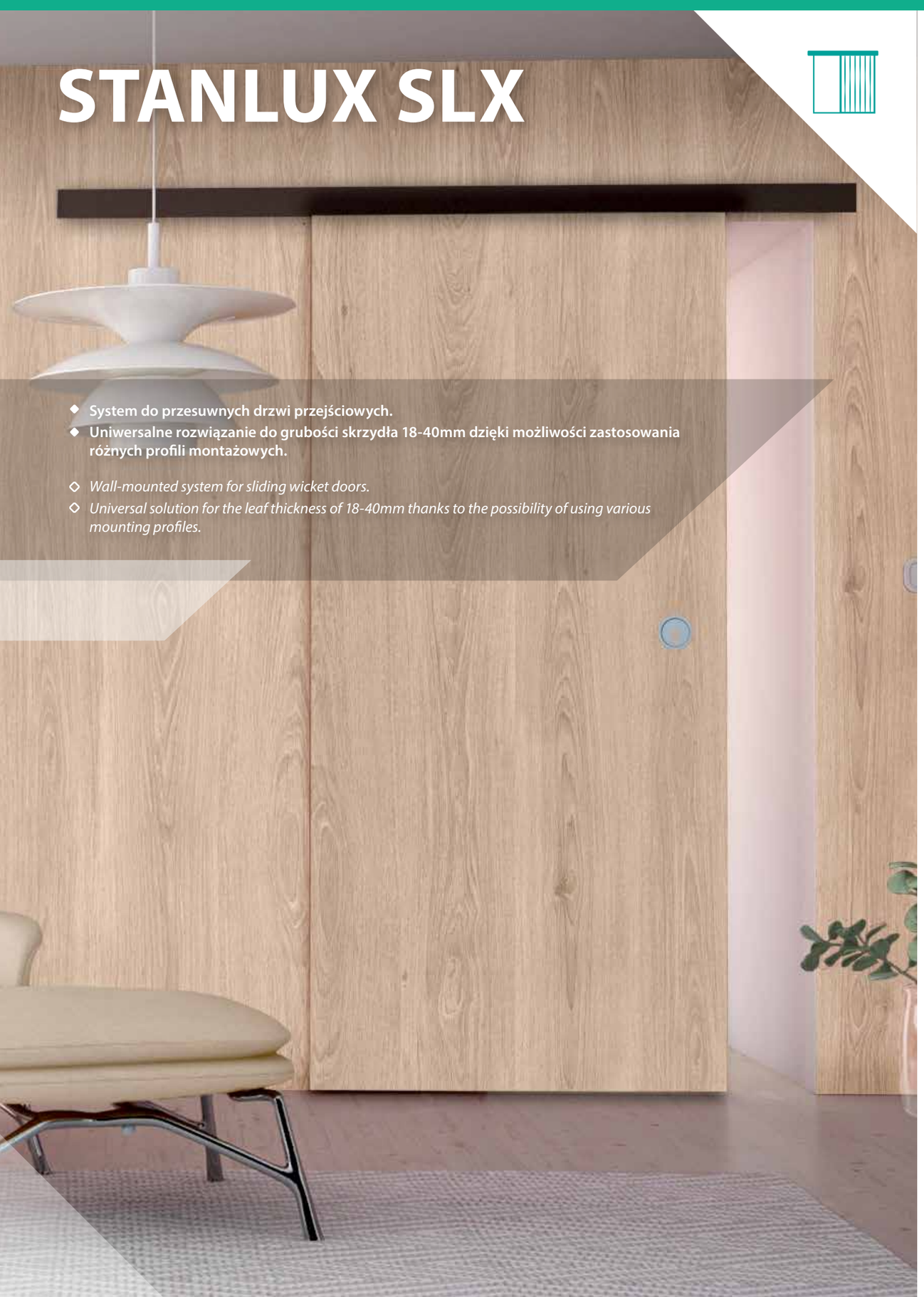

- **System do przesuwnych drzwi przejściowych.**
- **Uniwersalne rozwiązanie do grubości skrzydła 18-40mm dzięki możliwości zastosowania różnych profili montażowych.**

- *Wall-mounted system for sliding wicket doors.*
- *Universal solution for the leaf thickness of 18-40mm thanks to the possibility of using various mounting profiles.*

1/2 SK | 18-40 mm | 100 KG

STANLUX SLX

PARAMETRY SYSTEMU | *SYSTEM PARAMETERS*

- **AL** — wykonane z aluminium *made of aluminum*
- **RAL** — malowane w kolorach *painted in colors*
- naścienny *wall-mounted system*
- do sufitu *ceiling mounted system*
- **G–K WALL** — system do G-K i muru *system for plasterboard and solid walls*
- **MIN 60 MM** — min. grubość ściany *minimum wall thickness*
- **SYNCHRO** — otwierane synchroniczne *hinges as standard*
- **SLX** — okucie SLX *SLX hardware*

PARAMETRY DRZWI | *DOOR PARAMETERS*

- **UNIVERSAL** — drzwi przesuwne *sliding doors*
- **GUIDED** — stabilne drzwi prowadzenie dolne *stable door - bottom guide*
- różne powłoki *various coatings*
- **CUSTOM** — drzwi nietypowe *unusual doors*
- **300 cm / 120 cm MAX** — maksymalny wymiar *maximum dimension*
- **H S CUSTOM** — personalizowane wymiary *personalized dimensions*
- **2D ADJUST** — regulacja 2D *2D adjustment*
- **AUTO** — samodomykacz *soft-closer*

GOTOWE ROZWIĄZANIE Z DEDYKOWANYMI DRZWIAMI DREWNIANYMI MARKI GUSTAVSON – ZAPYTAJ O SZCZEGÓŁY.
AVAILABLE WITH GUSTAVSON WOODEN DOORS – ASK FOR DETAILS.

STWÓRZ SWÓJ WŁASNY PROJEKT | *CREATE YOUR OWN DESIGN*

ELEMENTY WCHODZĄCE W SKŁAD ZESTAWU STANLUX SLX
ELEMENTS INCLUDED IN THE STANLUX SLX KIT

NAZWA / *NAME*	profil naścienny / *wall mounted profile* RODZAJ / *TYPE*									maskownica / *rail cover*			szyna górna *upper rail K-032*	profil W-05 *W-05 profile*
ATRYBUT / *FEATURE*	MONTAŻOWY/*MOUNTING**			DYSTANSOWY/*DISTANCE***			DYSTANS POD OŚCIEŻNICE*** *DISTANCE FOR THE DOOR FRAME****							
KOLOR / *COLOR*	09	03	02	09	03	02	09	03	02	09	03	02	09	09
INDEKS / *INDEX*	43600000	43600001	43600003	43310000	43310001	43310003	43700000	—	43700003	41195000	41195001	41195003	43200000	47310000
RYSUNEK / *DRAWING*													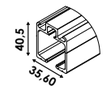	
1	1			1			1			1			1	1
2	1			1			1			1			1	2

NAZWA / *NAME*	okucie *hardware*	PB-075 mocowanie do płyty *fastening to board PB-075*	stoper *stopper*	prowadnik *guide*		*prowadnik Stanlux długi Stanlux guide long* lub *or* *prowadnik Stanlux krótki Stanlux guide short*	
RYSUNEK / *DRAWING*	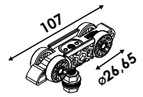	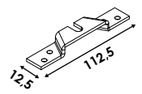	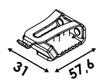	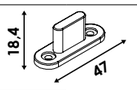		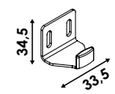	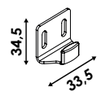
KOLOR / *COLOR*				01	02		
INDEKS / *INDEX*	43207000	11121000	49090000	11150000	11147000	41186000	41186000
1	2	2	2	2		1	1
2	4	4	4	4		2	2

WYKOŃCZENIE W KOLORZE BIAŁY MAT NA ZAPYTANIE
MAT WHITE FINISH ON REQUEST

* PRZY ZESTAWIE Z PROFILEM MONTAŻOWYM
* IN A SET WITH A MOUNTING PROFILE

** PRZY ZESTAWIE Z PROFILEM DYSTANSOWYM
** IN A SET WITH A SPACER PROFILE

*** PRZY ZESTAWIE Z MOCOWANIEM SUFITOWYM
*** WITH A CEILING MOUNT

AKCESORIA* ACCESSORIES*

NAZWA / *NAME*	system samoczynnego domykania skrzydła Stanlux *Stanlux leaf soft-closing system*	samodomykacz dwustronny SLX PLUS *double-sided softcloser SLX PLUS*		komplet Stanlux Synchronik *Stanlux Synchronik Set*	uchwyt płaski / *flat handle*			rączka relingowa Porta 19 mm *Porta 19 mm reling grip*	
KOLOR / *COLOR*		20-50 kg	50-80 kg		02	03	09	kolor *color*	
INDEKS / *INDEX*	46813000	41800000	41801000	46811000	88991003	88991001	88991000	09	91299000
RYSUNEK / *DRAWING*	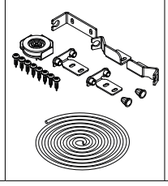	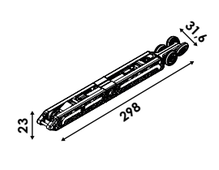		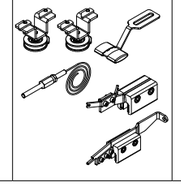	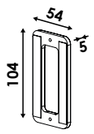			03	91299001
								02	91299003
								05	91299012
								06	91299008
								07	91299015
								08	91299013
								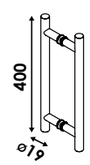	

* WSZYSTKIE DOSTĘPNE AKCESORIA W WYKAZIE NA STRONIE 122-132 / *LIST OF ALL ACCESSORIES AVAILABLE ON PAGES 152 -162*

KOLORY COLORS

01	02	03	05	06	07	08	09
BIAŁY MAT *WHITE MAT*	CZARNY MAT *BLACK MAT*	BIAŁY POŁYSK *WHITE GLOSS*	BIAŁY INDUSTRIAL *WHITE INDUSTRIAL*	CZARNY INDUSTRIAL *BLACK INDUSTRIAL*	ZŁOTO INDUSTRIAL *GOLD INDUSTRIAL*	MIEDŹ INDUSTRIAL *COPPER INDUSTRIAL*	NATURA *NATURE*

Producent zastrzega sobie prawo dokonywania zmian wymiarów, kolorów, opisów we wszystkich produktach bez wcześniejszego zawiadomienia i podania przyczyny.
The manufacturer reserves the right to change dimensions, colors, descriptions in all products without prior notice and reason.

STANLUX SLX

System naścienny z maskownicą, do drzwi przejściowych wewnętrznych drewnianych.
Wall-mounted system with a masking frame, for internal wooden doors.

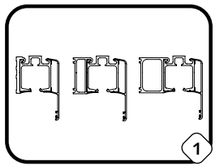

Profile montażowe.
Aluminiowe profile dystansowe - zapewniają łatwy montaż w jednej z trzech wybranych odległości drzwi od ściany. Idealne dla różnych grubości drzwi ale i zamontowanych na ścianie gniazdek, listew przypodłogowych lub ościeżnic.

Mounting profiles.
Aluminium spacer profiles - provide easy installation at one of three selected door/wall distances. Ideal for different door thicknesses but also for wall-mounted sockets, skirting boards or door frames.

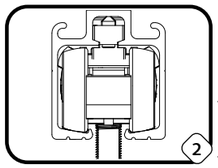

Szyna jezdna.
Wzmocniona szyna aluminiowa, do montażu na profilu ściennym lub przez oddzielną komorę bezpośrednio do sufitu. Stabilność systemu, gwarancja wysokiej jakości przesuwu. Jej wewnętrzny kształt idealnie dopasowany do okucia SLX.

Running rail.
Reinforced aluminium rail, for mounting on the wall profile or via a separate chamber directly to the ceiling. System stability, high sliding quality guaranteed. Its internal shape is ideally suited to the SLX fitting.



Montaż szyny jezdnej.
Na wybranym profilu naściennym przez prosty „zaklik". Sztywna i stabilna konstrukcja. Szyna nie musi być nawiercona, zachowując estetyczny wygląd bez maskownicy i nienaruszoną komorę do pracy okuć systemu.

Assembly of running rail.
On the selected wall profile via a simple "click". Rigid and stable construction. The rail does not need to be undrilled, retaining an aesthetically pleasing appearance without a bezel and an intact chamber for the system's fittings.

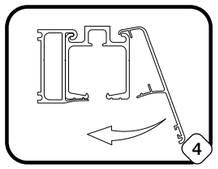

Maskownica systemu.
Aluminiowa maskownica do szyny jezdnej, montowana na „zaklik". Wymiary dopasowane do długości szyny. Zapewnia estetyczną osłonę szyny jezdnej i górnej krawędzi drzwi. Możliwość zamontowania szczotki przeciwkurzowej.

System bezel.
Aluminium cover for the running rail, mounted on the "click". Dimensions adapted to the length of the track. Provides an aesthetically pleasing cover for the running rail and top edge of the door. A dust brush may be fitted.

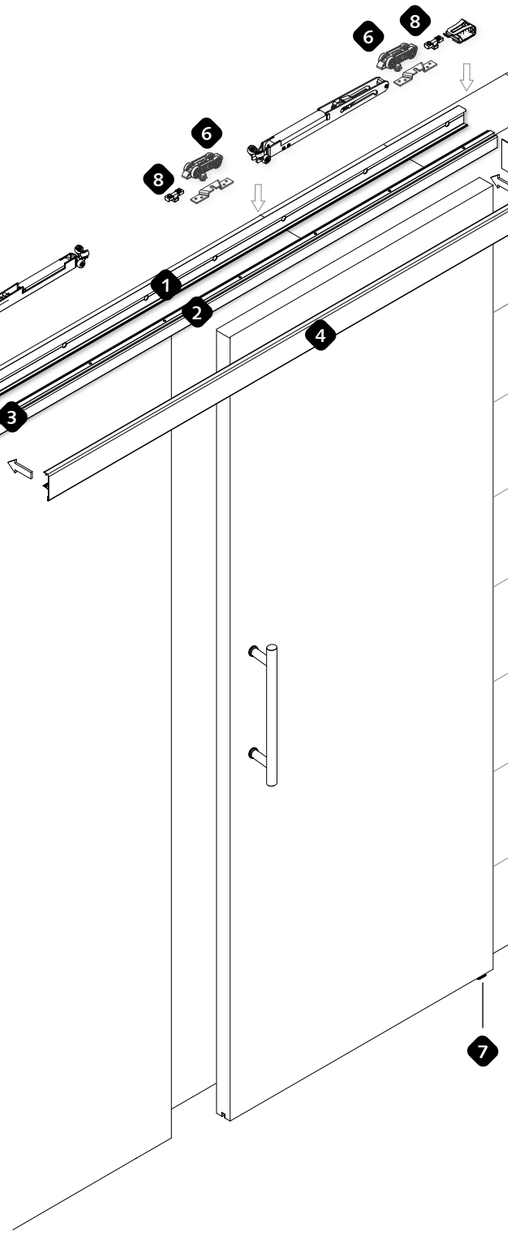

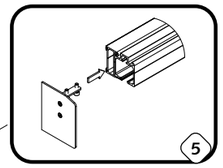

Zaślepki systemu.
Dedykowane komplety zaślepek, dopasowane do wybranego wariantu profilu naściennego i szyny lub wersji szyny sufitowej. Łatwy, precyzyjny montaż. Estetyczny wygląd całego systemu.

System end caps.
Dedicated sets of end caps, matching the selected wall profile and rail variant or ceiling rail version. Easy, precise installation. Aesthetically pleasing appearance of the entire system.

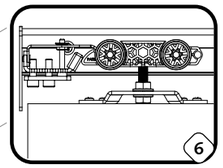

Okucie SLX.
Łożyskowane okucia jezdne, maksymalna regulacja, mocowanie od góry drzwi . Gwarancja trwałości i płynnego przesuwu przy wadze skrzydła do 100 kg. W opcji jedno lub dwu kierunkowe samodomykacze, TIP OFF, zestaw synchronik do dwóch skrzydeł.

SLX hardware.
Bearing-supported running hardware, maximum adjustability, attachment from above the door . Guaranteed to last and smooth running with sash weights up to 100 kg. Optionally available with one- or two-way self-closing devices, TIP OFF, synchronous set for two leaves.



Prowadnik dolny.
Tradycyjny prowadnik z tworzywa sztucznego mocowany do podłoża lub stalowy montowany do ściany w dwóch opcjach dystansowych. Brak konieczności wiercenia w podłodze jest dużym udogodnieniem przy ogrzewaniu podłogowym, kaflach wielkoformatowych, wykładzinach, itd.

Bottom guide.
Traditional plastic runner fixed to the floor or steel runner mounted to the wall in two spacer options. The absence of the need to drill into the floor is a great convenience for underfloor heating, large format tiles, carpets, etc.

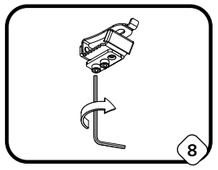

Regulacja głębokości.
Specjalny rodzaj zastosowanych stoperów drzwiowych i mocowań umożliwiający precyzyjne ustawienie położenia głębokości chowania drzwi w systemie w dowolnym etapie użytkowania. Stopery drzwiowe montowane bezpośrednio w szynie przesuwnej.

Depth adjustment.
The special type of door stoppers and mountings used enable the precise positioning of the retracting depth of the door in the system at any stage of use. Door stops mounted directly in the sliding track.

PL

ENG

AKCESORIA* / ACCESSORIES*

NAZWA / *NAME*	samodomykacz jednostronny SLX PLUS *SLX PLUS soft-closer*		
ATRYBUT / *FEATURE*	40 kg	60 kg	100 kg
INDEKS / *INDEX*	41703000	41704000	41705000
RYSUNEK / *DRAWING*	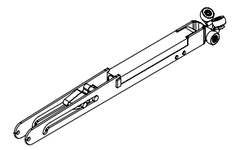		

HANDLE

UCHWYTY / *HANDLES* *

Uchwyt wpuszczany okrągły kolor: czarny, chrom satyna, chrom, złoto / Mortise *round handle* *black, satin chrome, chrome, gold*	Uchwyt wpuszczany: owal w prostokącie lub owal w owalu kolory: chrom satyna, czarny, chrom, złoty połysk */ Mortise handle:* *oval in a rectangle or oval in an oval* *colours: satin chrome, black, chrome, glossy gold*

* PEŁNĄ OFERTĘ MOŻLIWYCH ROZWIĄZAŃ I AKCESORIÓW UZYSKASZ KONTAKTUJĄC SIĘ Z NASZYM DORADCĄ
* FOR A FULL RANGE OF POSSIBLE SOLUTIONS AND ACCESSORIES, CONTACT OUR ADVISER

NOTATKI / *NOTES*

Producent zastrzega sobie prawo dokonywania zmian wymiarów, kolorów, opisów we wszystkich produktach bez wcześniejszego zawiadomienia i podania przyczyny.

The manufacturer reserves the right to change dimensions, colors, descriptions in all products without prior notice and reason.

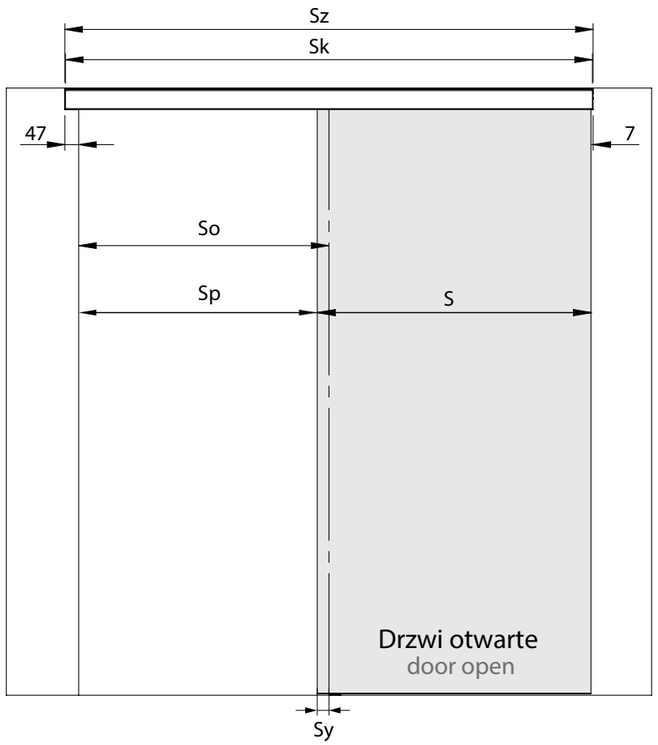

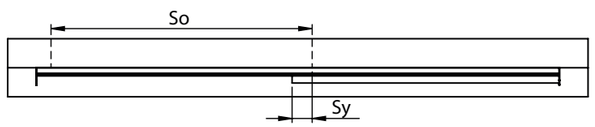

WARIANT I / *VARIANT* I D = 24 ÷ 40

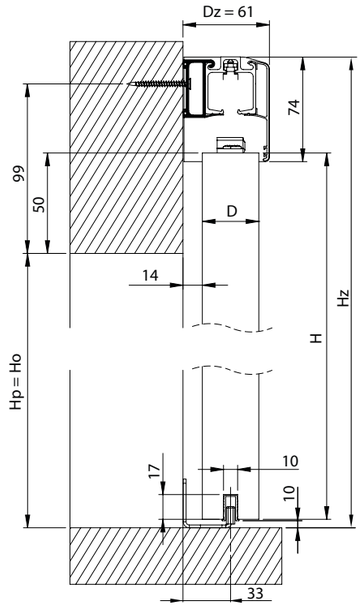

WARIANT II/ *VARIANT* II D = 18 ÷ 24

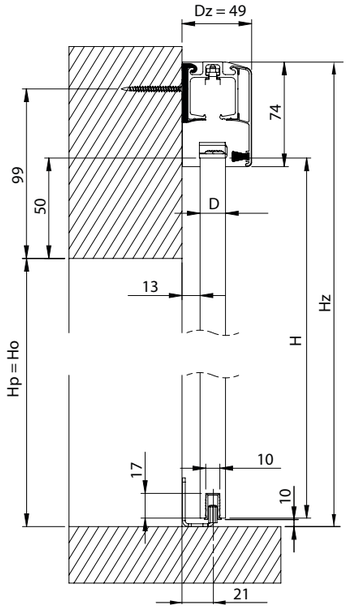

S	Szerokość skrzydła drzwi [mm] / *Door width [mm]*	700	800	900	1000	1100	1200	1300	S = So + 100
H	Wysokość skrzydła drzwi [mm] / *Door height [mm]*	2100	2100	2100	2100	2100	2100	2100	H = Ho - 50 - 10
D	Grubość skrzydła drzwi [mm] / *Door leaf thickness [mm]*	18-40	18-40	18-40	18-40	18-40	18-40	18-40	18-40
Sz	Szerokość całkowita systemu [mm] / *Complete system width [mm]*	1334	1534	1734	1934	2134	2334	2534	Sz =2xS - 66
Hz	Wysokość całkowita systemu [mm] / *Complete system height [mm]*	2179	2179	2179	2179	2179	2179	2179	Hz = Ho+50+69
So	Szerokość gotowego otworu montażowego [mm] / *Ready mounting hole width [mm]*	600	700	800	900	1000	1100	1200	Sp = S + 20
Hp=Ho	Wysokość światła przejścia [mm] / *Clear passage heigth [mm]* Wysokość gotowego otworu montażowego [mm] /*Ready mounting hole height [mm]*	2060	2060	2060	2060	2060	2060	2060	Ho=Hp=H-50+10
Sp	Szerokość światła przejścia z zakładką [mm] / *Width of clear opening with overlap [mm]*	550	650	750	850	950	1050	1150	Sp = So - Sy
Sy	Szerokość zakładki [mm] / *Overlap width [mm]*	50	50	50	50	50	50	50	Sy = 50
Sk	Długość szyny [mm] / *Running rail lenght [mm]*	1330	1530	1730	1930	2130	2330	2530	Sk = Sz - 4

Producent zastrzega sobie prawo dokonywania zmian wymiarów, kolorów, opisów we wszystkich produktach bez wcześniejszego zawiadomienia i podania przyczyny.

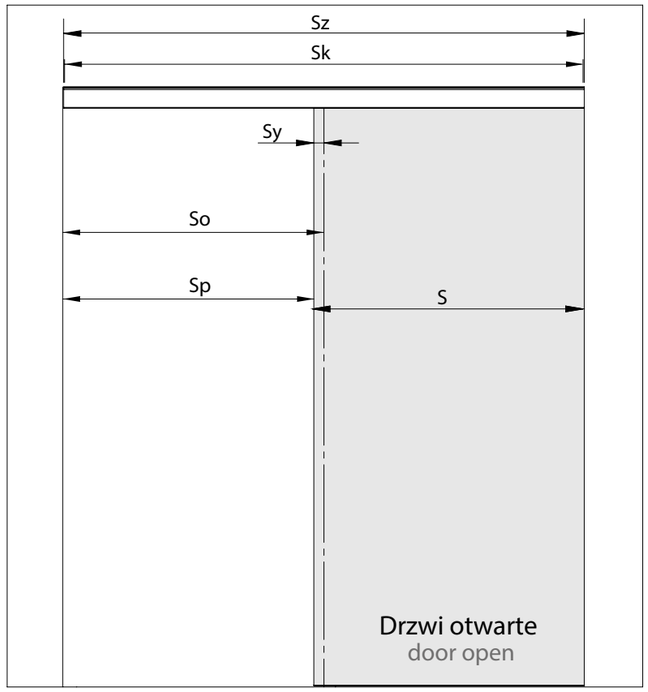

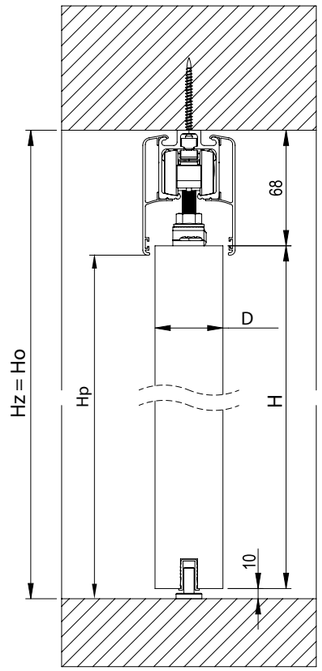

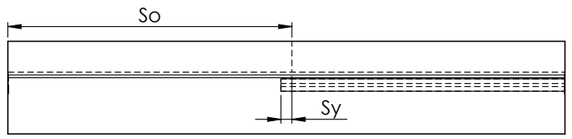

S	Szerokość skrzydła drzwi [mm] / *Door width [mm]*	700	800	900	1000	1100	1200	1300	S = So + 100
H	Wysokość skrzydła drzwi [mm] / *Door height [mm]*	2100	2100	2100	2100	2100	2100	2100	H = Ho - 68 - 10
D	Grubość skrzydła drzwi [mm] / *Door leaf thickness [mm]*	18-40	18-40	18-40	18-40	18-40	18-40	18-40	18-40
Sz	Szerokość całkowita systemu [mm] / *Complete system width [mm]*	1334	1534	1734	1934	2134	2334	2534	Sz =2xS - 66
So	Szerokość gotowego otworu montażowego [mm] / *Ready mounting hole width [mm]*	600	700	800	900	1000	1100	1200	So = S - 100
Hz=Ho	Wysokość całkowita systemu [mm] / *Complete system height [mm]* Wysokość gotowego otworu montażowego [mm] / *Ready mounting hole height [mm]*	2178	2178	2178	2178	2178	2178	2178	Ho=Hz=H+68+10
Sp	Szerokość światła przejścia z zakładką [mm] / *Width of clear opening with overlap [mm]*	550	650	750	850	950	1050	1150	Sp = So - Sy
Sy	Szerokość zakładki [mm] / *Overlap width [mm]*	50	50	50	50	50	50	50	Sy = 50
Sk	Długość szyny [mm] / *Running rail lenght [mm]*	1330	1530	1730	1930	2130	2330	2530	Sk = Sz - 4

The manufacturer reserves the right to change dimensions, colors, descriptions in all products without prior notice and reason.

System naścienny z maskownicą, do drzwi przejściowych wewnętrznych drewnianych.
Wall-mounted system with a masking frame, for internal wooden doors.

PROFILE STANLUX SLX

STANLUX SLX PROFILES

WARIANTY/ *OPTIONS*	z profilem naściennym montażowym *with mounting wall profile*			z profilem dystansowym do ściany *with wall distance profile*			z profilem naściennym pod ościeżnice *with wall profile for door rame*		
GRUBOŚĆ WYPEŁNIENIA / *FILLING THICKNESS*	18-24 mm			25-40 mm			40 mm z ościeżnicą o grubości opaski 18 mm *40 mm thick door leaf with 18 mm frame*		
RYSUNEK/ *DRAWING*	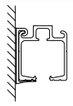						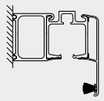		
ZAŚLEPKI/ *SIDE PLUGS*	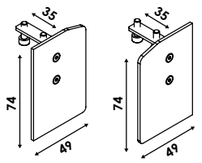			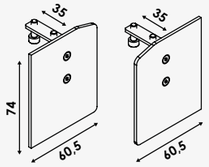			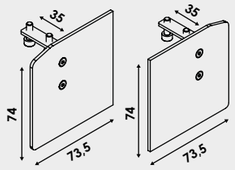		
KOLOR ZAŚLEPE/ *SIDE PLUGS'S COLOR*	09	03	02	09	03	02	09	03	02
INDEKS / *INDEX*	**L** 41199200 **P** 41199100	**L** 41199201 **P** 41199101	**L** 41199203 **P** 41199103	**L** 41199400 **P** 41199300	**L** 41199401 **P** 41199301	**L** 41199003 **P** 41198003	**L** 43720000 **P** 43710000	**L** 43720001 **P** 43710001	**L** 437200003 **P** 43710003
1	1			1			1		
2	1			1			1		

WARIANTY/ *OPTIONS*	z profilem mocowanym do sufitu *with a profile attached to the ceiling*								
GRUBOŚĆ WYPEŁNIENIA *FILLING THICKNESS*	18 – 40 mm								
RYSUNEK/ *DRAWING*				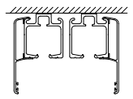			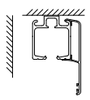		
ZAŚLEPKI/ *SIDE PLUGS*	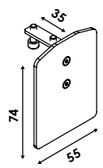			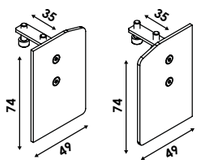			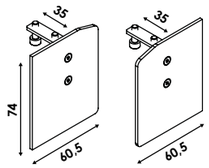		
KOLOR ZAŚLEPE/ *SIDE PLUGS'S COLOR*	09	03	02	09	03	02	09	03	02
INDEKS / *INDEX*	41217300	41217301	41217303	**L** 41199200 **P** 41199100	**L** 41199201 **P** 41199101	**L** 41199203 **P** 41199103	**L** 41199400 **P** 41199300	**L** 41199401 **P** 41199301	**L** 41199003 **P** 41198003
1	1			2			1		
2	1			2			1		

KOMPLETY / *SETS*		
ILOŚĆ SKRZYDEŁ *NUMBER OF LEAVES*	INDEKS *INDEX*	NAZWA / *NAME*
1	41206000	Komplet STANLUX SLX 100kg/1sk / *STANLUX SLX kit 100 kg /1 leaf*
2	41207000	Komplet STANLUX SLX 100kg/2sk / *STANLUX SLX kit 100 kg/2 leaves*
2	46811000	Komplet STANLUX SLX Synchronik / *STANLUX SLX Synchronic kit*

NOTATKI / *NOTES*

Producent zastrzega sobie prawo dokonywania zmian wymiarów, kolorów, opisów we wszystkich produktach bez wcześniejszego zawiadomienia i podania przyczyny.

The manufacturer reserves the right to change dimensions, colors, descriptions in all products without prior notice and reason.

LOFT

- **System do przesuwnych drzwi w stylu industrialnym.**
- **Elementy jezdne pomalowane strukturalną powłoką w kolorze białym lub czarnym.**
- **Występują w wersji regulowanej i nieregulowanej.**

- *System for sliding doors in an industrial style.*
- *Running elements painted with a structural coating in white or black.*
- *They are available in regulated and non-regulated versions.*

1/2 SK | 40 mm | 100 KG

LOFT

PARAMETRY SYSTEMU | *SYSTEM PARAMETERS*

- **STEEL** – wykonane ze stali / *made of steel*
- **MIN 60 MM** – min. grubość ściany / *minimum wall thickness*
- naścienny / *wall-mounted system*
- **G–K WALL** – system do G-K i muru / *system for plasterboard and solid walls*

PARAMETRY DRZWI | *DOOR PARAMETERS*

- **300 cm / 120 cm MAX** – maksymalny wymiar / *maximum dimension*
- **H S CUSTOM** – personalizowane wymiary / *personalized dimensions*
- **2D ADJUST** – drzwi z regulacją / *adjustable doors*
- **AUTO** – samodomykacz / *soft-closer*

GOTOWE ROZWIĄZANIE Z DEDYKOWANYMI DRZWIAMI DREWNIANYMI MARKI GUSTAVSON – ZAPYTAJ O SZCZEGÓŁY.
AVAILABLE WITH GUSTAVSON WOODEN DOORS – ASK FOR DETAILS.

STWÓRZ SWÓJ WŁASNY PROJEKT | *CREATE YOUR OWN DESIGN*

ELEMENTY WCHODZĄCE W SKŁAD ZESTAWU LOFT / ELEMENTS INCLUDED IN THE LOFT KIT

NAZWA / *NAME*	komplet okuć loft / *loft hardware set*				komplet szyna loft / *loft rail set*						profil W-05 *W-05 profile*	zabezpieczenie przed wypadaniem / *anti-falling out*	
ATRYBUT / *FEATURE*	RODZAJ / *TYPE*				DŁUGOŚĆ SZYNY / *RAIL LENGHT*								
	REG		lub N/REG		2m		2,5m		3m			REG	N/REG
KOLOR / *COLOR*	05	06	05	06	05	06	05	06	05	06		05	06
RYSUNEK / *DRAWING*	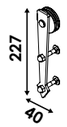		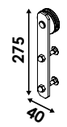		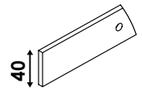						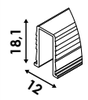	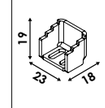	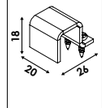
1	1		1		1						1	2	2
2	2		2		2						2	4	4

NAZWA / *NAME*	odbojnik / *bumper*				komplet mocowań do szyny / *set of rail mounts*								prowadnik *lower guide*	
ATRYBUT / *FEATURE*	GÓRNY *UPPER*		DOLNY *LOWER*		REG				N/REG					
					2m / 2,5m		3m		2m / 2,5m		3m			
KOLOR / *COLOR*	05	06	05	06	05	06	05*	06	05	06	05	06	05	06
RYSUNEK / *DRAWING*	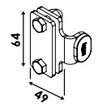		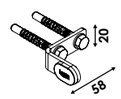		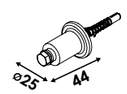								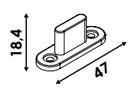	
1	2		2		1								1	
2	4		2		2								2	

* na zapytanie — ** on request*

AKCESORIA / ACCESSORIES

NAZWA / *NAME*	prowadnik Loft regulowany *regulatd lower guide*		samodomykacz Loft 80kg *soft-closer for Loft 80kg*		komplet uchwytów Loft Grot *tip handles for Loft Set*		komplet uchwytów Loft Prosty *square head door handle for Loft Set*		rączka relingowa Porta 19 mm* *Porta 19 mm reling grip*		
KOLOR / *COLOR*	05	06	05	06	05	06	05	06	kolor *color*	indeks *index*	
INDEKS / *INDEX*	41228350	41228340	41667012	41667000	41227112	41227100	41227212	41227200	09	91299000	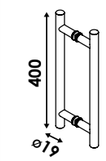
RYSUNEK / *DRAWING*	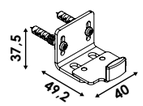				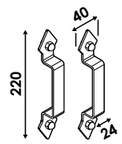		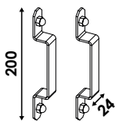		03	91299001	
									02	91299003	
									05	91299012	
									06	91299008	
									07	91299015	
									08	91299013	

KOLORY / COLORS

- **02** CZARNY MAT / *BLACK MAT*
- **03** BIAŁY POŁYSK / *WHITE GLOSS*
- **05** BIAŁY INDUSTRIAL / *WHITE INDUSTRIAL*
- **06** CZARNY INDUSTRIAL / *BLACK INDUSTRIAL*
- **07** ZŁOTO INDUSTRIAL / *GOLD INDUSTRIAL*
- **08** MIEDŹ INDUSTRIAL / *COPPER INDUSTRIAL*
- **09** NATURA / *NATURE*

Producent zastrzega sobie prawo dokonywania zmian wymiarów, kolorów, opisów we wszystkich produktach bez wcześniejszego zawiadomienia i podania przyczyny.
The manufacturer reserves the right to change dimensions, colors, descriptions in all products without prior notice and reason.

LOFT

System naścienny - nawierzchniowy, do drzwi przejściowych wewnętrznych drewnianych.
Wall-mounted system - surface-mounted, for internal wooden wicket doors.

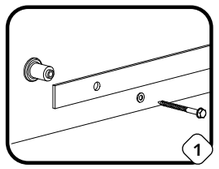

Szyna jezdna.
Sztywna, stalowa szyna jezdna, lakierowana strukturalnie w odcieniach głębokiej czerni oraz bieli. Precyzyjnie, fabrycznie naniesione otwory montażowe pasują do dedykowanych okuć oraz akcesoriów.

Running rail.
Rigid, steel running rail, structurally varnished in deep black and white. Precision-applied mounting holes to fit dedicated fittings and accessories.

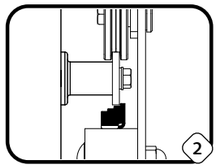

Dystanse montażowe.
Wyprofilowane kołnierze dystansów nadają sztywność mocowaniu szyny. Wymiar dystansów umożliwia instalację na ścianie listew przypodłogowych, gniazdek, itp. W kpl. stylizowane śruby i kołki montażowe.

Mounting spacers.
The profiled flanges of the spacers provide mounting rigidity for the rail. The dimensions of the spacers allow the installation of skirting boards, sockets, etc. on the wall. Including stylised screws and mounting pins.

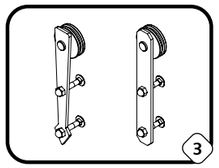

Stylizowane okucia.
Duże łożyskowane okucia w stylu loftowym w wersji z regulacją lub bez. Montaż łap dekoracyjnych od frontu drzwi. W komplecie stylizowane śruby i nakrętki.

Stylized fittings.
Large loft-style bearing hardware in adjustable or non-adjustable versions. Mounting of decorative feet from the front of the door. Stylised screws and nuts included.

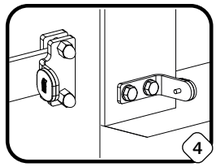

Odbojniki.
Górne, łatwe w montażu odbojniki dwuelementowe, odpowiedzialne za ustawienie pozycji drzwi. Dolne odbojniki, mocowane do ściany po obu stronach systemu, zapobiegają „łódkowaniu" drzwi.

Bumpers.
Upper, easy-to-install two-piece bumpers, responsible for adjusting the door position. Lower bumpers, fixed to the wall on both sides of the system, prevent the door from "bowing".

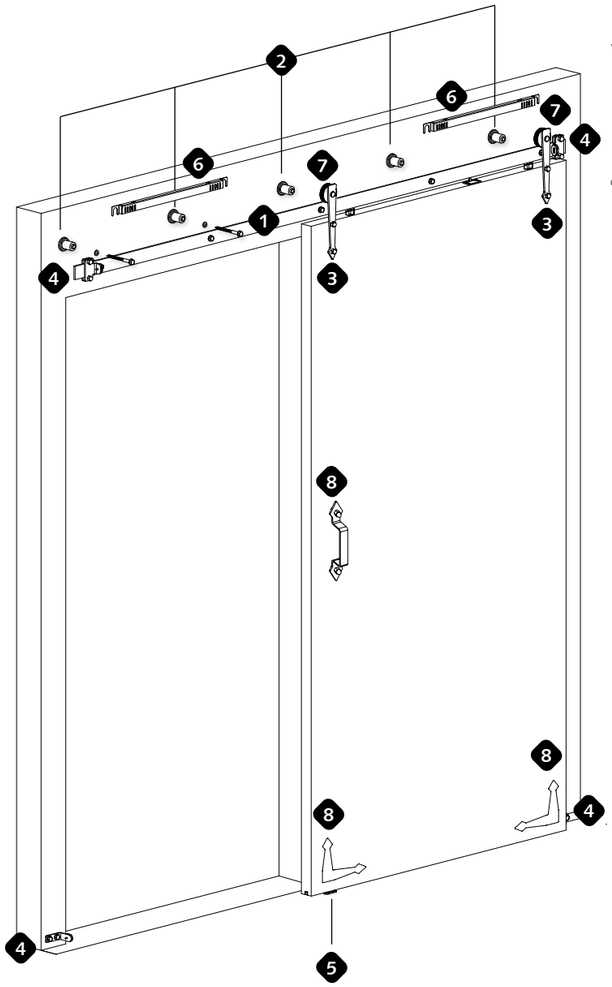



Prowadnik dolny.
Tradycyjny prowadnik z tworzywa, mocowany do podłoża lub stalowy montowany do ściany w dwóch opcjach dystansowych. Brak konieczności wiercenia w podłodze jest dużym udogodnieniem przy ogrzewaniu podłogowym, kaflach wielkoformatowych, wykładzinach, itd.

Bottom guide.
Traditional plastic guide, fixed to the floor or steel mounted to the wall in two spacer options. The absence of the need to drill into the floor is a major advantage with underfloor heating, large-format tiles, carpets, etc.

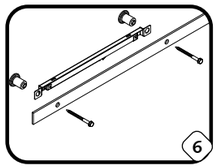

Samodomykacze.
Elementy opcjonalne nadające płynność, bezpieczeństwo i komfort przesuwu drzwi. Schowane w stylizowanym „koszyku". Proste w montażu, który może zostać przeprowadzony na każdym etapie użytkowania.

Self-closing elements.
Optional elements that impart smoothness, security and comfort to door movement. Housed in a stylised "basket". Simple to install, which can be carried out at any stage of use.

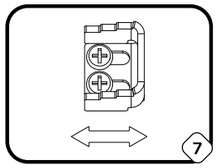

Zabezpieczenie.
Element ze stopniowaną skalą zabezpieczenia, montowany od góry skrzydła. Zapobiega niekontrolowanemu zdjęciu drzwi lub samoczynnemu wypadnięciu - „zeskoczeniu" drzwi z szyny.

Securing element.
An element with a graduated security scale, mounted from the top of the leaf. Prevents uncontrolled removal of the door or spontaneous falling - "jumping" - of the door from the rail.

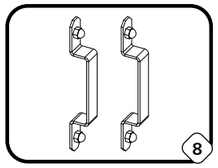

Ozdobne akcesoria.
Stylizowane uchwyty oraz narożniki wykończeniowe podkreślające loftowy, industrialny charakter drzwi. Dostępne jako elementy opcjonalne.

Decorative accessories.
Stylised handles and finishing corners to emphasise the loft, industrial character of the door. Available as optional elements.

PL

ENG

Producent zastrzega sobie prawo dokonywania zmian wymiarów, kolorów, opisów we wszystkich produktach bez wcześniejszego zawiadomienia i podania przyczyny.

LOFT NIEREGULOWANY / *NON-REGULATED*

1/2 SK · 40 mm · 100 KG

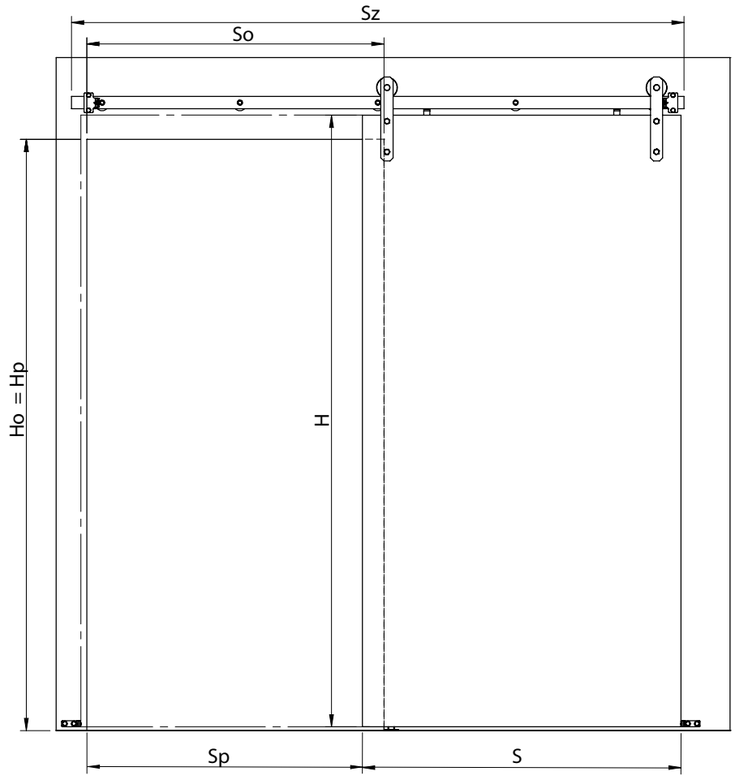

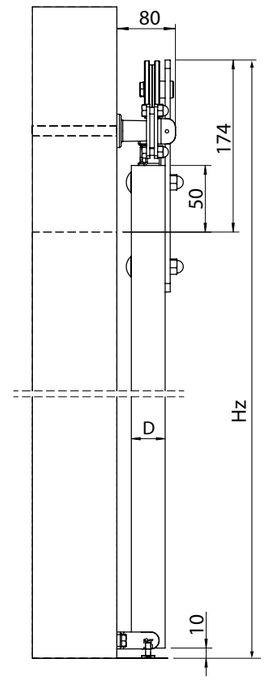

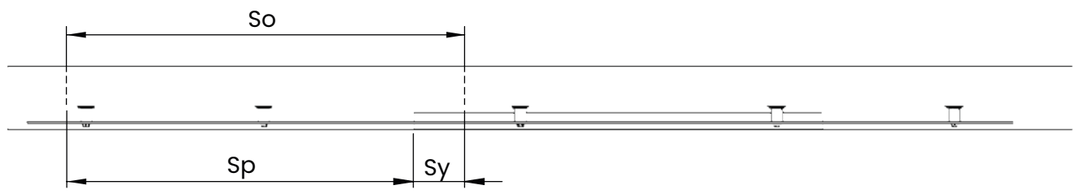

S	Szerokość skrzydła drzwi [mm] / *Door width [mm]*	700	800	900	1000	1100	S = So + 80
H	Wysokość skrzydła drzwi [mm] / *Door height [mm]*	2100	2100	2100	2100	2100	H = Ho + 219
D	Grubość skrzydła drzwi [mm] / *Door leaf thickness [mm]*	36-40	36-40	36-40	36-40	36-40	36-40
Sz = Sk	Szerokość całkowita systemu [mm] / *Total system width [mm]* Długość szyny jezdnej [mm] / *Running rail lenght [mm]*	1400	1600	1900	2000	2200	Sz =2xS
Hz	Wysokość całkowita systemu [mm] / *Total system height [mm]*	2234	2234	2234	2234	2234	Hz = Ho+174
So	Szerokość gotowego otworu montażowego [mm] / *Ready mounting hole width [mm]*	600	700	800	900	1000	So = S - 100
Hp=Ho	Wysokość światła przejścia [mm] / *Clear passage heigth [mm]* Wysokość gotowego otworu montażowego [mm] / *Ready mounting hole height [mm]*	2060	2060	2060	2060	2060	Ho = H-50+10
Sp	Szerokość światła przejścia z zakładką [mm] / *Width of clear opening with overlap [mm]*	550	650	750	850	950	Sp = So - Sy
Sy	Szerokość zakładki [mm] / *Overlap width [mm]*	50	50	50	50	50	Sy = 50

The manufacturer reserves the right to change dimensions, colors, descriptions in all products without prior notice and reason.

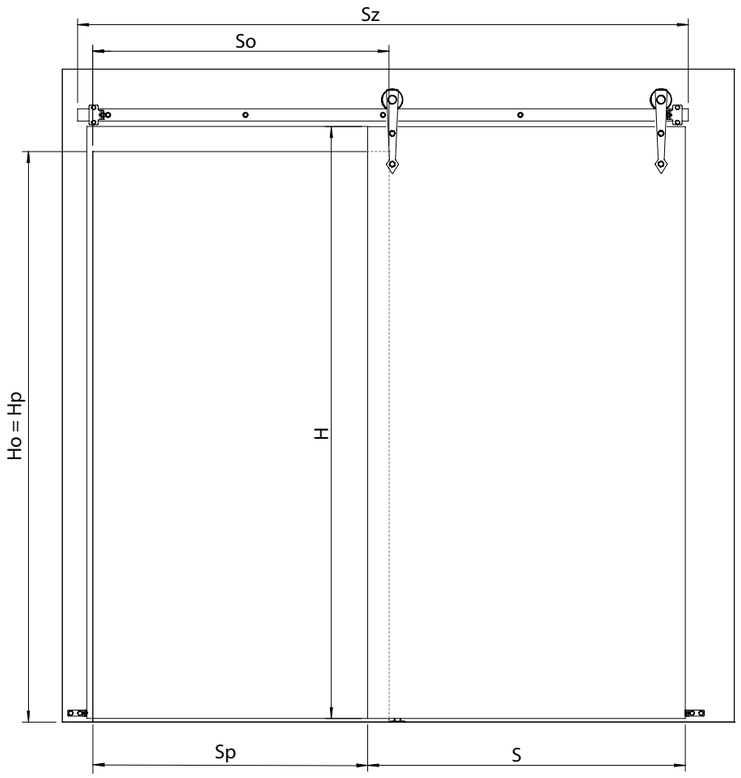

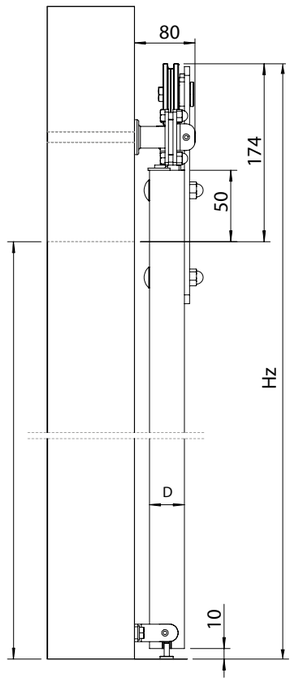

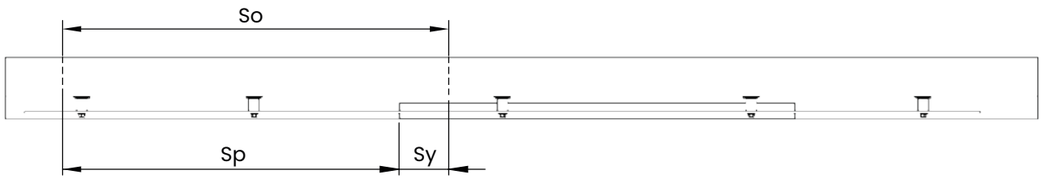

S	Szerokość skrzydła drzwi [mm] / *Door width [mm]*	700	800	900	1000	1100	S = So + 80
H	Wysokość skrzydła drzwi [mm] / *Door height [mm]*	2100	2100	2100	2100	2100	H = Ho + 219
D	Grubość skrzydła drzwi [mm] / *Door leaf thickness [mm]*	36-40	36-40	36-40	36-40	36-40	36-40
Sz = Sk	Szerokość całkowita systemu [mm] / *Total system width [mm]* Długość szyny jezdnej [mm] / *Running rail lenght [mm]*	1400	1600	1900	2000	2200	Sz =2xS
Hz	Wysokość całkowita systemu [mm] / *Total system height [mm]*	2234	2234	2234	2234	2234	Hz = Ho+174
So	Szerokość gotowego otworu montażowego [mm] / *Ready mounting hole width [mm]*	600	700	800	900	1000	So = S - 100
Hp = Ho	Wysokość światła przejścia [mm] / *Clear passage heigth [mm]* Wysokość gotowego otworu montażowego [mm] / *Ready mounting hole height [mm]*	2060	2060	2060	2060	2060	Ho = H-50+10
Sp	Szerokość światła przejścia z zakładką [mm] / *Width of clear opening with overlap [mm]*	550	650	750	850	950	Sp = So - Sy
Sy	Szerokość zakładki [mm] / *Overlap width [mm]*	50	50	50	50	50	Sy = 50

LOFT

ILOŚĆ SKRZYDEŁ *NUMBER OF LEAVES*	DŁUGOŚĆ *LENGHT* (m)	INDEKS *INDEX*	NAZWA *NAME*
REGULOWANY | *REGULATED*			
KOLOR | *COLOR*		**06 -** czarny industrial / *black industrial*	
	2	41226000	Zestaw | *Kit* LOFT 100kg/1sk/2,0m Regulowany czarny industrial | *Regulated black industrial*
	2,5	41226250	Zestaw | *Kit* LOFT 100kg/1sk/2,5m Regulowany czarny industrial | *Regulated black industrial*
	3	41226310	Zestaw | *Kit* LOFT 100kg/1sk/3,0m Regulowany czarny industrial | *Regulated black industrial*
KOLOR | *COLOR*		**05 -** biały industrial / white industrial	
	2	41226212	Zestaw | *Kit* LOFT 100kg/1sk/2,0m Regulowany biały industrial | *Regulated white industrial*
	2,5	41226012	Zestaw | *Kit* LOFT 100kg/1sk/2,5m Regulowany biały industrial | *Regulated white industrial*
	3	*	Zestaw | *Kit* LOFT 100kg/1sk/3,0m Regulowany biały industrial | *Regulated white industrial*

* NA ZAPYTANIE

* *ON REQUEST*

ILOŚĆ SKRZYDEŁ *NUMBER OF LEAVES*	DŁUGOŚĆ *LENGHT* (m)	INDEKS *INDEX*	NAZWA *NAME*
NIEREGULOWANY | *NON-REGULATED*			
KOLOR | *COLOR*		**06 -** czarny industrial / *black industrial*	
	2	41228000	Zestaw | *Kit* LOFT 100kg/1sk/2,0m Nieregulowany czarny industrial | *Non-regulated black industrial*
	2,5	41228250	Zestaw | *Kit* LOFT 100kg/1sk/2,5m Nieregulowany czarny industrial | *Non-regulated black industrial*
	3	41228310	Zestaw | *Kit* LOFT 100kg/1sk/3,0m Nieregulowany czarny industrial | *Non-regulated black industrial*
KOLOR | *COLOR*		**05 -** biały industrial / white industrial	
	2	41228012	Zestaw | *Kit* LOFT 100kg/1sk/2,0m Nieregulowany biały industrial | *Non-regulated white industrial*
	2,5	41228712	Zestaw | *Kit* LOFT 100kg/1sk/2,5m Nieregulowany biały industrial | *Non-regulated white industrial*
	3	41228812	Zestaw | *Kit* LOFT 100kg/1sk/3,0m Nieregulowany biały industrial | *Non-regulated white industrial*

Producent zastrzega sobie prawo dokonywania zmian wymiarów, kolorów, opisów we wszystkich produktach bez wcześniejszego zawiadomienia i podania przyczyny.

The manufacturer reserves the right to change dimensions, colors, descriptions in all products without prior notice and reason.

LOFT ART

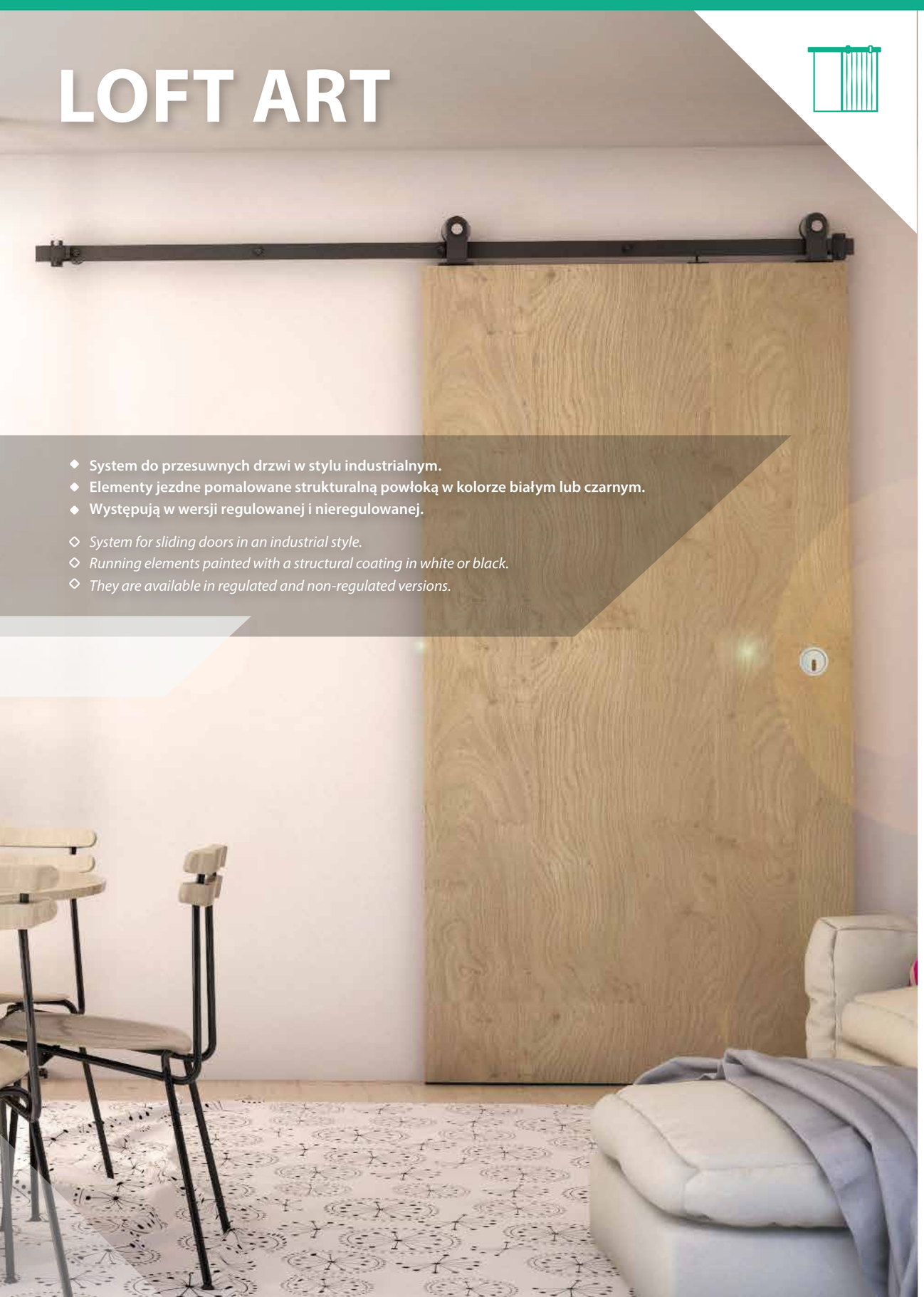

- **System do przesuwnych drzwi w stylu industrialnym.**
- **Elementy jezdne pomalowane strukturalną powłoką w kolorze białym lub czarnym.**
- **Występują w wersji regulowanej i nieregulowanej.**

- *System for sliding doors in an industrial style.*
- *Running elements painted with a structural coating in white or black.*
- *They are available in regulated and non-regulated versions.*

1/2 SK | 40 mm | KG 80/100

LOFT ART

PARAMETRY SYSTEMU | *SYSTEM PARAMETERS*

- STEEL — wykonane ze stali / *made of steel*
- MIN 60 MM — min. grubość ściany / *minimum wall thickness*
- naścienny / *wall-mounted system*
- G–K WALL — system do G-K i muru / *system for plasterboard and solid walls*

PARAMETRY DRZWI | *DOOR PARAMETERS*

- 300 cm / 120 cm MAX — maksymalny wymiar / *maximum dimension*
- H S CUSTOM — personalizowane wymiary / *personalized dimensions*
- 2D ADJUST — drzwi z regulacją / *adjustable doors*
- AUTO — samodomykacz / *soft-closer*

GOTOWE ROZWIĄZANIE Z DEDYKOWANYMI DRZWIAMI DREWNIANYMI MARKI GUSTAVSON – ZAPYTAJ O SZCZEGÓŁY.
AVAILABLE WITH GUSTAVSON WOODEN DOORS – ASK FOR DETAILS.

STWÓRZ SWÓJ WŁASNY PROJEKT | *CREATE YOUR OWN DESIGN*

ELEMENTY WCHODZĄCE W SKŁAD ZESTAWU LOFT ART / ELEMENTS INCLUDED IN THE LOFT ART KIT

NAZWA / *NAME*	komplet okuć Loft Art / *Loft Art hardware set*				komplet szyna Loft / *Loft rail set*						profil W-05 *W-05 profile*	zabezpieczenie przed wypadaniem *anti-falling out protection for door*
ATRYBUT / *FEATURE*	RODZAJ / *TYPE*				DŁUGOŚĆ SZYNY / *RAIL LENGHT*							
	REG		lub N/REG		2m		2,5m		3m			
KOLOR / *COLOR*	05	06	05	06	05	06	05	06	05	06		
RYSUNEK / *DRAWING*			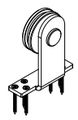		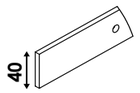							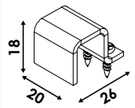
1	1		1		1						1	2
2	2		2		2						2	4

NAZWA / *NAME*	odbojnik / *bumper*				komplet mocowań do szyny / *set of rail mounts*								prowadnik *lower guide*	
ATRYBUT / *FEATURE*	GÓRNY *UPPER*		DOLNY *LOWER*		REG				N/REG					
					2m / 2,5m		3m		2m / 2,5m		3m			
KOLOR / *COLOR*	05	06	05	06	05	06	05*	06	05	06	05	06	05	06
RYSUNEK / *DRAWING*	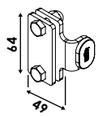		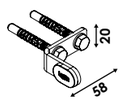		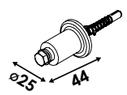								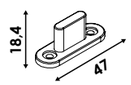	
1	2		2		1								1	
2	4		2		2								2	

* na zapytanie — ** on request*

AKCESORIA / ACCESSORIES

NAZWA / *NAME*	prowadnik Loft regulowany *regulatd lower guide*		samodomykacz Loft 80kg *soft-closer for Loft 80kg*		komplet uchwytów Loft Grot *tip handles for Loft Set*		komplet uchwytów Loft Prosty *square head door handle for Loft Set*		rączka relingowa Porta 19 mm *Porta 19 mm reling grip*		
KOLOR / *COLOR*	05	06	05	06	05	06	05	06	kolor *color*	indeks *index*	
INDEKS / *INDEX*	41228350	41228340	41667012	41667000	41227112	41227100	41227212	41227200	09	91299000	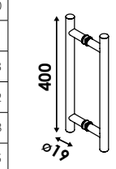
RYSUNEK / *DRAWING*	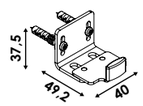				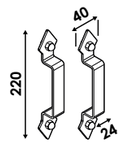		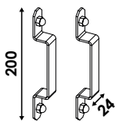		03	91299001	
									02	91299003	
									05	91299012	
									06	91299008	
									07	91299015	
									08	91299013	

KOLORY / COLORS

02	03	05	06	07	08	09
CZARNY MAT *BLACK MAT*	BIAŁY POŁYSK *WHITE GLOSS*	BIAŁY INDUSTRIAL *WHITE INDUSTRIAL*	CZARNY INDUSTRIAL *BLACK INDUSTRIAL*	ZŁOTO INDUSTRIAL *GOLD INDUSTRIAL*	MIEDŹ INDUSTRIAL *COPPER INDUSTRIAL*	NATURA *NATURE*

Producent zastrzega sobie prawo dokonywania zmian wymiarów, kolorów, opisów we wszystkich produktach bez wcześniejszego zawiadomienia i podania przyczyny.
The manufacturer reserves the right to change dimensions, colors, descriptions in all products without prior notice and reason.

LOFT ART

System naścienny - nawierzchniowy, do drzwi przejściowych wewnętrznych drewnianych.
Wall-mounted system - surface-mounted, for internal wooden wicket doors.

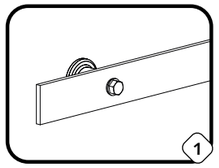

Szyna jezdna.
Sztywna, stalowa szyna jezdna, malowana strukturalnie, dostępna w wybranym odcinku. Precyzyjnie, fabrycznie naniesione otwory montażowe, pasujące do rozmieszczenia okuć i akcesoriów.

Running rail.
Rigid, steel running rail, structurally coated. available in the chosen section. Precisely pre-marked mounting holes to suit the arrangement of fittings and accessories.

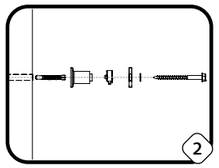

Dystanse montażowe.
Wyprofilowane kołnierze dystansów nadają sztywność mocowaniu szyny. Wymiar dystansów umożliwia instalację na ścianie listew przypodłogowych, gniazdek, itp. W kpl. stylizowane śruby i kołki montażowe.

Mounting spacers.
The profiled flanges of the spacers provide mounting rigidity for the rail. The dimensions of the spacers allow the installation of skirting boards, sockets, etc. on the wall. Including stylised screws and mounting pins.

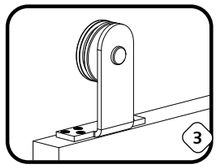

Stylizowane okucia.
Duże łożyskowane okucia w stylu loftowym w wersji z regulacją lub bez. Montaż łap dekoracyjnych od góry drzwi pozwala bardziej wyeksponować samo skrzydło.

Stylized fittings.
Large loft-style bearing hardware in adjustable or non-adjustable versions. Mounting the decorative feet from the top of the door allows the leaf itself to be more prominent.

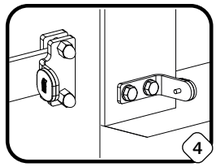

Odbojniki.
Górne - łatwe w montażu odbojniki dwuelementowe odpowiedzialne za ustawienie pozycji drzwi. Dolne - mocowane do ściany po obu stronach systemu zapobiegają „łódkowaniu" drzwi.

Bumpers.
Easy-to-install upper two-piece bumpers responsible for adjusting the door position. Lower bumpers, attached to the wall on both sides of the system, prevent the door from "boating".

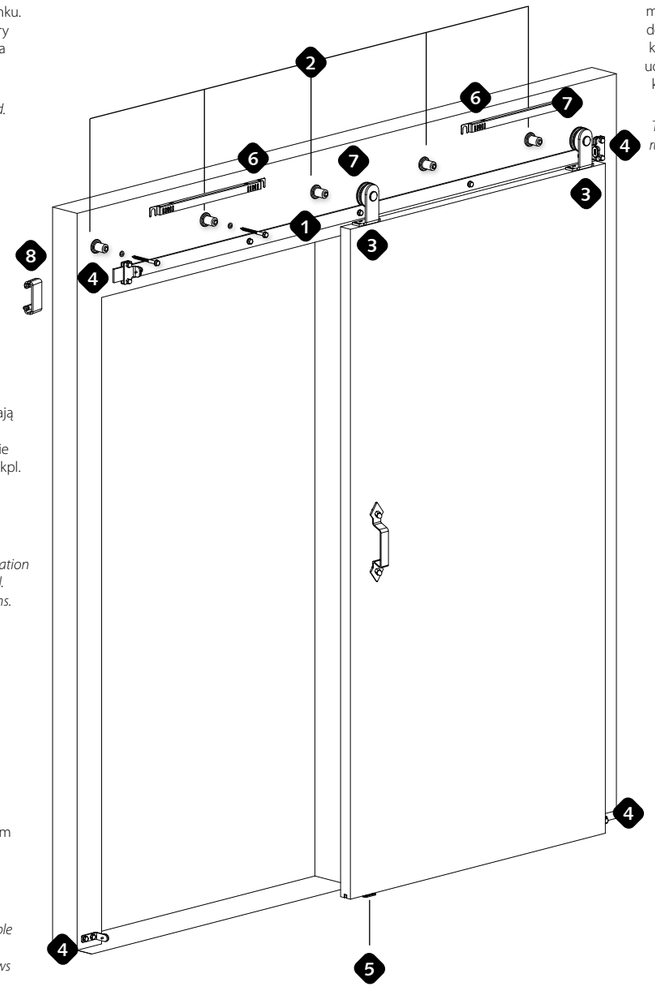



Prowadnik dolny.
Tradycyjny prowadnik z tworzywa sztucznego mocowany do podłoża lub stalowy montowany do ściany w dwóch opcjach dystansowych. Brak konieczności wiercenia w podłodze jest dużym udogodnieniem przy ogrzewaniu podłogowym, kaflach wielkoformatowych, wykładzinach, itd.

Bottom guide.
Traditional plastic runner fixed to the floor or steel runner mounted to the wall in two spacer options. The absence of the need to drill into the floor is a great convenience for underfloor heating, large format tiles, carpets, etc.

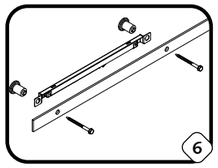

Samodomykacze.
Elementy opcjonalne nadające płynność, bezpieczeństwo i komfort przesuwu drzwi. Schowane w stylizowanym „koszyku". Proste w montażu, który może zostać przeprowadzony na każdym etapie użytkowania.

Self-closing door closers.
Optional elements that give smooth, safe and comfortable door movement, concealed in a stylised "basket". Simple to install, which can be carried out at any stage of use.

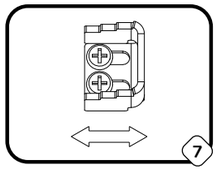

Zabezpieczenie.
Element ze stopniowaną skalą zabezpieczenia, montowany od góry skrzydła. Zapobiega niekontrolowanemu zdjęciu drzwi lub samoczynnemu wypadnięciu - „zeskoczeniu" drzwi z szyny.

Securing element.
Stepped safety element, mounted on the top of the leaf. Prevents uncontrolled removal of the door or spontaneous falling - "jumping" - of the door from the track.



Łącznik.
Wyglądem nawiązujący do pozostałych elementów systemu - minimalistyczny łącznik, umożliwiający połączenie dwóch szyn w celu stworzenia systemu dwuskrzydłowego. Element opcjonalny.

Connector.
A minimalist linking element, similar in appearance to the rest of the system, which enables two rails to be connected to create a two-wing system. Optional element.

PL

ENG

Producent zastrzega sobie prawo dokonywania zmian wymiarów, kolorów, opisów we wszystkich produktach bez wcześniejszego zawiadomienia i podania przyczyny.

LOFT ART REGULOWANY | NIEREGULOWANY / *REGULATED | NON-REGULATED*

1/2 SK | 40 mm | 100 KG

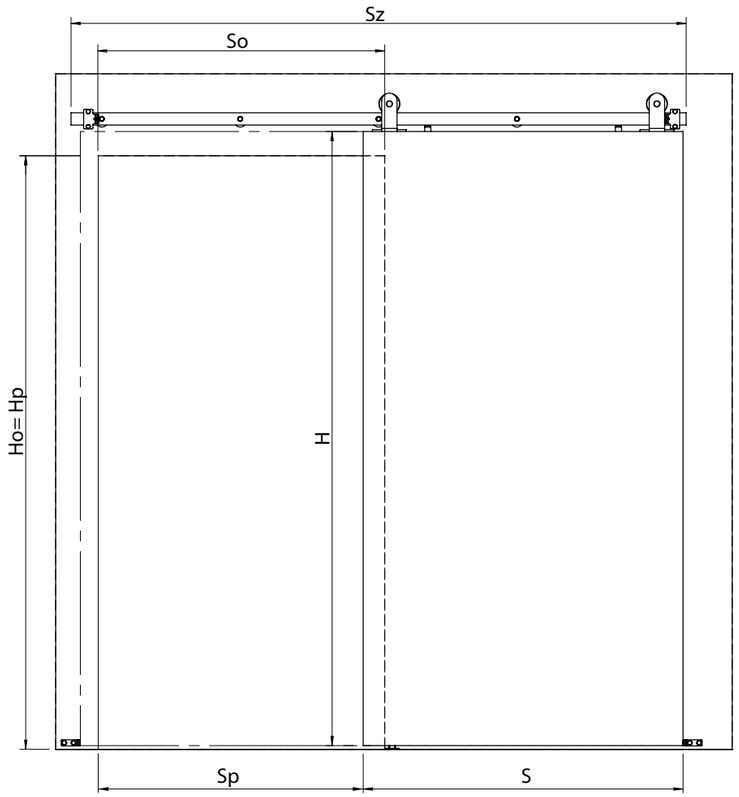

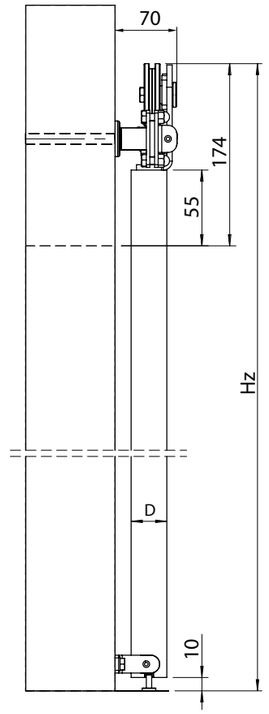

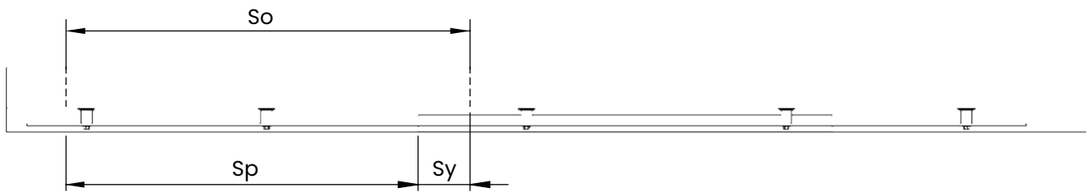

S	Szerokość skrzydła drzwi [mm] / *Door width [mm]*	700	800	900	1000	1100	S = So + 80
H	Wysokość skrzydła drzwi [mm] / *Door height [mm]*	2100	2100	2100	2100	2100	H = Ho + 219
D	Grubość skrzydła drzwi [mm] / *Door leaf thickness [mm]*	36-40	36-40	36-40	36-40	36-40	36-40
Sz = Sk	Szerokość całkowita systemu [mm] / *Total system width [mm]* Długość szyny jezdnej [mm] / *Running rail lenght [mm]*	1400	1600	1900	2000	2200	Sz =2xS
Hz	Wysokość całkowita systemu [mm] / *Total system height [mm]*	2234	2234	2234	2234	2234	Hz = Ho+174
So	Szerokość gotowego otworu montażowego [mm] / *Ready mounting hole width [mm]*	600	700	800	900	1000	So = S - 100
Hp = Ho	Wysokość światła przejścia [mm] / *Clear passage heigth [mm]* Wysokość gotowego otworu montażowego [mm] / *Ready mounting hole height [mm]*	2055	2055	2055	2055	2055	Ho = H-55+10
Sp	Szerokość światła przejścia z zakładką [mm] / *Width of clear opening with overlap [mm]*	550	650	750	850	950	Sp = So - Sy
Sy	Szerokość zakładki [mm] / *Overlap width [mm]*	50	50	50	50	50	Sy = 50

The manufacturer reserves the right to change dimensions, colors, descriptions in all products without prior notice and reason.

LOFT ART

System naścienny - nawierzchniowy, do drzwi przejściowych wewnętrznych drewnianych.
Wall-mounted system - surface-mounted, for internal wooden wicket doors.

LOFT ART			
ILOŚĆ SKRZYDEŁ *NUMBER OF LEAVES*	DŁUGOŚĆ *LENGHT* (m)	INDEKS *INDEX*	NAZWA *NAME*
REGULOWANY | *REGULATED*			
KOLOR | *COLOR*		**06 -** czarny industrial / *black industrial*	
	2	41228331	Zestaw | *Kit* LOFT ART 100kg/1sk/2,0m Regulowany czarny industrial | *Regulated black industrial*
	2,5	41228332	Zestaw | *Kit* LOFT ART 100kg/1sk/2,5m Regulowany czarny industrial | *Regulated black industrial*
	3	41228333	Zestaw | *Kit* LOFT ART 100kg/1sk/3,0m Regulowany czarny industrial | *Regulated black industrial*
KOLOR | *COLOR*		**05 -** biały industrial / white industrial	
	2	*	Zestaw | *Kit* LOFT ART 100kg/1sk/2,0m Regulowany biały industrial | *Regulated white industrial*
	2,5		Zestaw | *Kit* LOFT ART 100kg/1sk/2,5m Regulowany biały industrial | *Regulated white industrial*
	3		Zestaw | *Kit* LOFT ART 100kg/1sk/3,0m Regulowany biały industrial | *Regulated white industrial*

* NA ZAPYTANIE

* *ON REQUEST*

ILOŚĆ SKRZYDEŁ *NUMBER OF LEAVES*	DŁUGOŚĆ *LENGHT* (m)	INDEKS *INDEX*	NAZWA *NAME*
NIENIEREGULOWANY | *NON-REGULATED*			
KOLOR | *COLOR*		**06 -** czarny industrial / *black industrial*	
	2	41228334	Zestaw | *Kit* LOFT ART 100kg/1sk/2,0m Nieregulowany czarny industrial | *Non-regulated black industrial*
	2,5	41228335	Zestaw | *Kit* LOFT ART 100kg/1sk/2,5m Nieregulowany czarny industrial | *Non-regulated black industrial*
	3	41228336	Zestaw | *Kit* LOFT ART 100kg/1sk/3,0m Nieregulowany czarny industrial | *Non-regulated black industrial*
KOLOR | *COLOR*		**05 -** biały industrial / white industrial	
	2	41238912	Zestaw | *Kit* LOFT ART 100kg/1sk/2,0m Nieregulowany biały industrial | *Non-regulated white industrial*
	2,5	41229912	Zestaw | *Kit* LOFT ART 100kg/1sk/2,5m Nieregulowany biały industrial | *Non-regulated white industrial*
	3	41228912	Zestaw | *Kit* LOFT ART 100kg/1sk/3,0m Nieregulowany biały industrial | *Non-regulated white industrial*

NOTATKI / *NOTES*

Producent zastrzega sobie prawo dokonywania zmian wymiarów, kolorów, opisów we wszystkich produktach bez wcześniejszego zawiadomienia i podania przyczyny.

The manufacturer reserves the right to change dimensions, colors, descriptions in all products without prior notice and reason.

LOFT IDEA

- **Nawierzchniowy system do przesuwnych drzwi w stylu industrialnym.**
- **Ukryte od wewnątrz okucia jezdne nadają wrażenia zawieszenia drzwi w przestrzeni.**
- **Nie wymaga frezowania pod okucia.**

- *Wall-mounted system for sliding doors in an industrial style.*
- *The sliding hardwares hidden from the inside give the impression of hanging the door in space.*
- *It does not require milling for hardwares.*

PARAMETRY SYSTEMU | *SYSTEM PARAMETERS*

- STEEL — wykonane ze stali / *made of steel*
- MIN 60 MM — min. grubość ściany / *minimum wall thickness*
- naścienny / *wall-mounted system*
- G–K WALL — system do G-K i muru / *system for plaster-board and solid walls*

PARAMETRY DRZWI | *DOOR PARAMETERS*

- 300 cm / 120 cm MAX — maksymalny wymiar / *maximum dimension*
- H S CUSTOM — personalizowane wymiary / *personalized dimensions*
- 2D ADJUST — drzwi z regulacją / *adjustable doors*
- AUTO — samodomykacz / *soft-closer*

GOTOWE ROZWIĄZANIE Z DEDYKOWANYMI DRZWIAMI DREWNIANYMI MARKI GUSTAVSON – ZAPYTAJ O SZCZEGÓŁY.
AVAILABLE WITH GUSTAVSON WOODEN DOORS – ASK FOR DETAILS.

STWÓRZ SWÓJ WŁASNY PROJEKT | *CREATE YOUR OWN DESIGN*

ELEMENTY WCHODZĄCE W SKŁAD ZESTAWU LOFT IDEA / ELEMENTS INCLUDED IN THE LOFT IDEA KIT

NAZWA / *NAME*	komplet okuć Loft Idea / *Loft Idea hardware set*		komplet Szyna Loft / *Loft rail set*			profil W-05 / *W-05 profile*	zabezpieczenie przed wypadaniem / *anti-falling out protection for door*
ATRYBUT / *FEATURE*	RODZAJ / *TYPE*		DŁUGOŚĆ SZYNY / *RAIL LENGHT*				
	REG	lub N/REG	2m	2,5m	3m		
KOLOR / *COLOR*	06						06
RYSUNEK / *DRAWING*	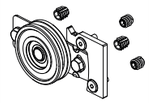	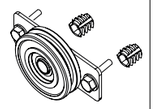	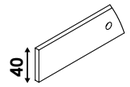			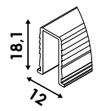	
	1	1	1			1	2

NAZWA / *NAME*	odbojnik / *bumper*		komplet mocowań do szyny / *set of rail mounts*	prowadnik / *lower guide*
ATRYBUT / *FEATURE*	GÓRNY / *UPPER*	DOLNY / *LOWER*		
KOLOR / *COLOR*	06			02
RYSUNEK / *DRAWING*	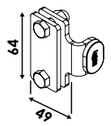	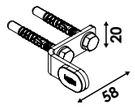	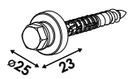	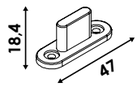
	2	2	1	1

AKCESORIA / ACCESSORIES

NAZWA / *NAME*	prowadnik Loft regulowany / *regulatd lower guide*		komplet uchwytów Twin Art / *Twin Art handles set*	komplet samodomykacza Loft Idea 18-50 mm / *Loft Idea 18-50mm soft-closer set*	komplet uchwytów Loft Grot / *tip handles for Loft Set*	komplet uchwytów Loft Prosty / *square head door handle for Loft Set*	rączka relingowa Porta 19 mm / *Porta 19 mm reling grip*		
KOLOR / *COLOR*	05	06	06				kolor / *color*	indeks / *index*	
INDEKS / *INDEX*	41228350	41228340	41228348	41233208	41227100	41227200	09	91299000	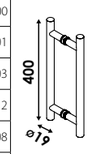
RYSUNEK / *DRAWING*	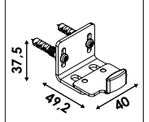		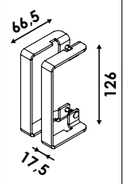	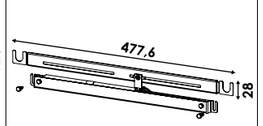	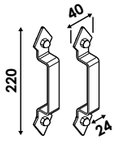	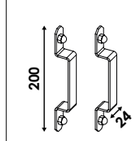	03	91299001	
							02	91299003	
							05	91299012	
							06	91299008	
							07	91299015	
							08	91299013	

KOLORY / COLORS

02 CZARNY MAT / *BLACK MAT*	03 BIAŁY POŁYSK / *WHITE GLOSS*	05 BIAŁY INDUSTRIAL / *WHITE INDUSTRIAL*	06 CZARNY INDUSTRIAL / *BLACK INDUSTRIAL*	07 ZŁOTO INDUSTRIAL / *GOLD INDUSTRIAL*	08 MIEDŹ INDUSTRIAL / *COPPER INDUSTRIAL*	09 NATURA / *NATURE*

Producent zastrzega sobie prawo dokonywania zmian wymiarów, kolorów, opisów we wszystkich produktach bez wcześniejszego zawiadomienia i podania przyczyny.
The manufacturer reserves the right to change dimensions, colors, descriptions in all products without prior notice and reason.

LOFT IDEA

System naścienny - nawierzchniowy, do drzwi przejściowych wewnętrznych drewnianych.
Wall-mounted system - surface- mounted, for internal wooden wicket doors.

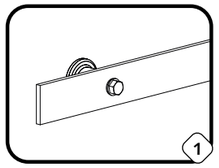

Szyna jezdna.
Sztywna, stalowa szyna jezdna, malowana strukturalnie, dostępna w wybranym odcinku. Precyzyjnie, fabrycznie naniesione otwory montażowe, pasujące do rozmieszczenia okuć i akcesoriów.

Running rail.
Rigid, steel running rail, structurally coated. available in the chosen section. Precision-marked, factory-applied mounting holes to match the arrangement of fittings and accessories.

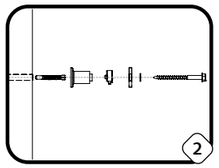

Dystanse montażowe.
Wyprofilowane kołnierze dystansów nadają sztywność mocowaniu szyny. Wymiar dystansów umożliwia instalację na ścianie listew przypodłogowych, gniazdek, itp. W kpl. stylizowane śruby i kołki montażowe.

Mounting spacers.
The profiled flanges of the spacers give rigidity to the rail fixing. The dimensions of the spacers allow the installation of skirting boards, sockets, etc. on the wall. Including stylised screws and mounting pins.

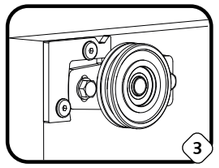

Okucie.
Łożyskowane okucia mocowane do tylnej krawędzi skrzydła. Gwarancja płynnego przesuwu skrzydła o wadze nawet do 100 kg.

Fittings.
Bearing-mounted fittings fixed to the rear edge of the sash. Guarantees smooth sash movement of up to 100 kg.

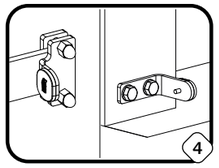

Odbojniki.
Górne - łatwe w montażu odbojniki dwuelementowe, odpowiedzialne zaustawienie pozycji drzwi. Dolne - mocowane do ściany po obu stronach systemu, zapobiegają "łódkowaniu" drzwi.

Bumpers.
Top - easy to install two-piece bumpers, responsible for adjusting the door position. Bottom - fixed to the wall on both sides of the system, prevents the door from "bowing".

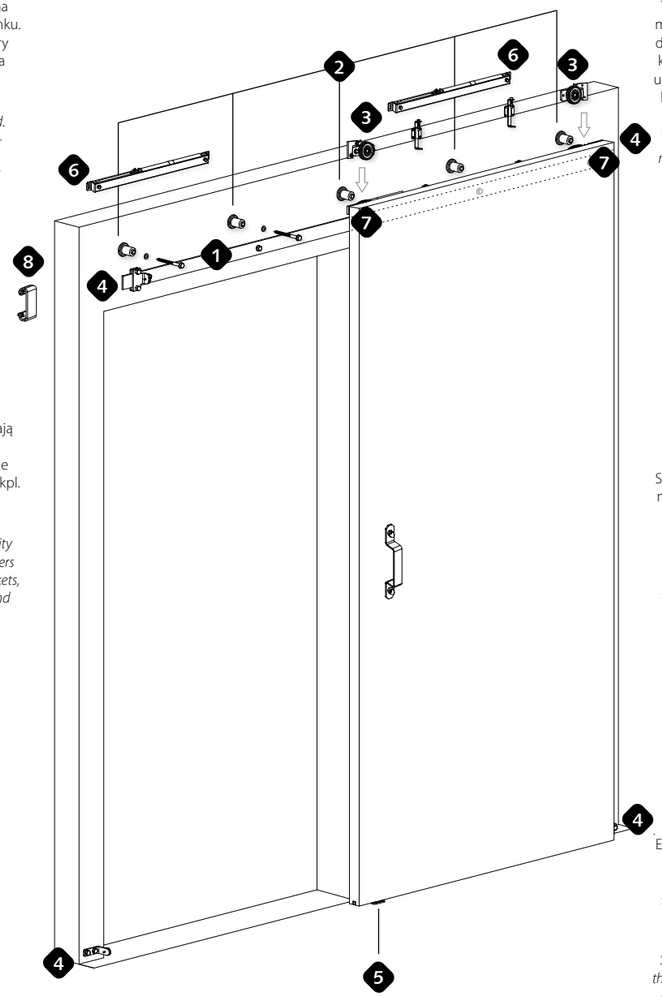

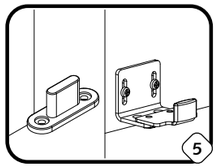

Prowadnik dolny.
Tradycyjny prowadnik z tworzywa sztucznego mocowany do podłoża lub stalowy montowany do ściany w dwóch opcjach dystansowych. Brak konieczności wiercenia w podłodze jest dużym udogodnieniem przy ogrzewaniu podłogowym, kaflach wielkoformatowych, wykładzinach, itd.

Bottom guide.
Traditional plastic runner fixed to the floor or steel runner mounted to the wall in two spacer options. The absence of the need to drill into the floor is a great convenience for underfloor heating, large format tiles, carpets, etc.

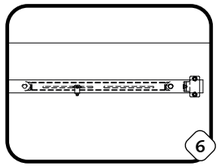

Samodomykacze.
Elementy opcjonalne nadające płynność, bezpieczeństwo i komfort przesuwu drzwi. Schowane w stylizowanym „koszyku". Proste w montażu, który może zostać przeprowadzony na każdym etapie użytkowania.

Self-closing door closers.
Optional elements that give smooth, safe and comfortable door movement, concealed in a stylised "basket". Simple to install, which can be carried out at any stage of use.

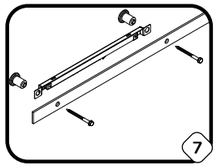

Zabezpieczenie.
Element ze stopniowaną skalą zabezpieczenia, montowany od góry skrzydła. Zapobiega niekontrolowanemu zdjęciu drzwi lub samoczynnemu wypadnięciu - „zeskoczeniu" drzwi z szyny.

Securing element.
Stepped safety element, mounted on the top of the leaf. Prevents uncontrolled removal of the door or spontaneous falling - "jumping" - of the door from the track.



Ozdobne akcesoria.
Stylizowane uchwyty oraz narożniki wykończeniowe podkreślające loftowy, industrialny charakter drzwi. Dostępne jako elementy opcjonalne.

Decorative accessories.
Stylised handles and finishing corners to emphasise the loft, industrial character of the door. Available as optional elements.

PL

ENG

Producent zastrzega sobie prawo dokonywania zmian wymiarów, kolorów, opisów we wszystkich produktach bez wcześniejszego zawiadomienia i podania przyczyny.

LOFT IDEA REGULOWANY

1/2 SK | 18-50 mm | KG 80/100

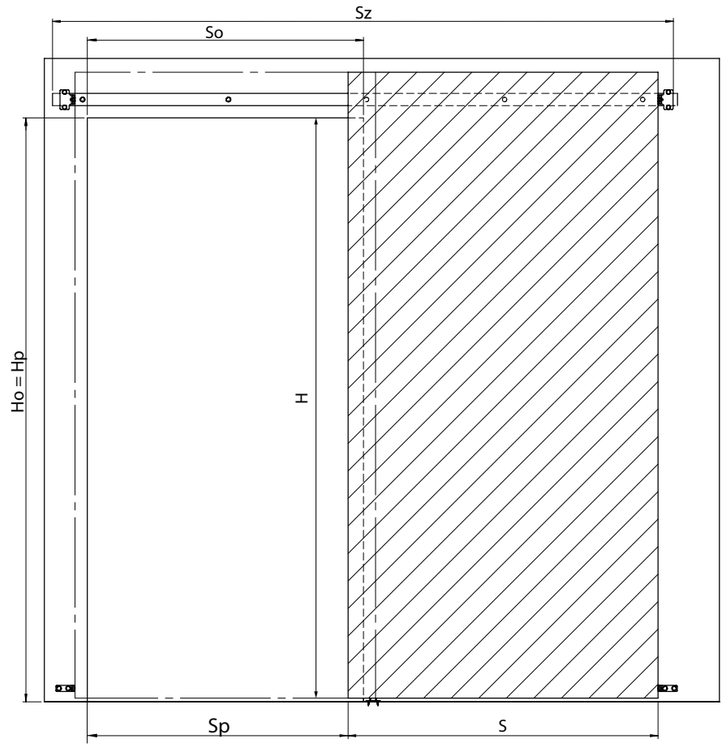

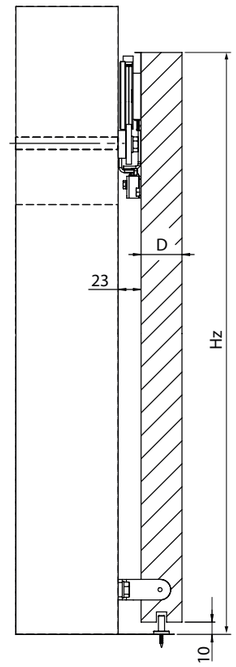

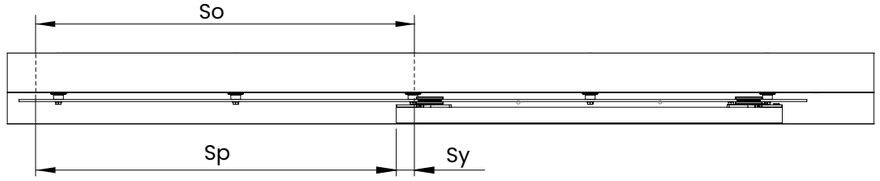

DYSTANS OD ŚCIANY
DISTANCE FROM THE WALL:

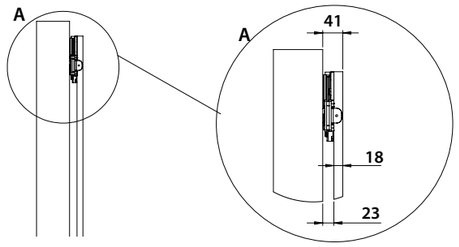

S	Szerokość skrzydła drzwi [mm] / *Door width [mm]*	700	800	900	1000	1100	S = So + 100
H	Wysokość skrzydła drzwi [mm] / *Door height [mm]*	2200	2200	2200	2200	2200	H = Ho + 140
D	Grubość skrzydła drzwi [mm] / *Door leaf thickness [mm]*	18-50	18-50	18-50	18-50	18-50	18-50
Sz = Sk	Szerokość całkowita systemu [mm] / *Total system width [mm]* Długość szyny jezdnej [mm] / *Running rail lenght [mm]*	1400	1600	1900	2000	2200	Sz =2xS
Hz	Wysokość całkowita systemu [mm] / *Total system height [mm]*	2210	2210	2210	2210	2210	Hz = H + 10
So	Szerokość gotowego otworu montażowego [mm] / *Ready mounting hole width [mm]*	600	700	800	900	1000	So = S - 100
Hp= Ho	Wysokość światła przejścia [mm] / *Clear passage height [mm]* Wysokość gotowego otworu montażowego [mm] / *Ready mounting hole height [mm]*	2060	2060	2060	2060	2060	Ho = H-150+10
Sp	Szerokość światła przejścia z zakładką [mm] / *Width of clear opening with overlap [mm]*	550	650	750	850	950	Sp = So - Sy
Sy	Szerokość zakładki [mm] / *Overlap width [mm]*	50	50	50	50	50	Sy = 50

The manufacturer reserves the right to change dimensions, colors, descriptions in all products without prior notice and reason.

LOFT IDEA			
ILOŚĆ SKRZYDEŁ *NUMBER OF LEAVES*	DŁUGOŚĆ *LENGHT* (m)	INDEKS *INDEX*	NAZWA *NAME*
REGULOWANY | *REGULATED*			
KOLOR | *COLOR*			**06** - czarny industrial / *black industrial*
	2	41232108	Zestaw | *Kit* LOFT IDEA 100kg/1sk/2,0m Regulowany | *Regulated* 18-50 mm czarny industrial | *black industrial*
	2,5	41232208	Zestaw | *Kit* LOFT IDEA 100kg/1sk/2,5m Regulowany | *Regulated* 18-50 mm czarny industrial | *black industrial*
	3	41232308	Zestaw | *Kit* LOFT IDEA 100kg/1sk/3,0m Regulowany | *Regulated* 18-50 mm czarny industrial | *black industrial*

ILOŚĆ SKRZYDEŁ *NUMBER OF LEAVES*	DŁUGOŚĆ *LENGHT* (m)	INDEKS *INDEX*	NAZWA *NAME*
NIENIEREGULOWANY | ***NON-REGULATED***			
KOLOR | *COLOR*			**06** - czarny industrial / *black industrial*
	2	41232408	Zestaw | *Kit* LOFT IDEA 100kg/1sk/2,0m Nieregulowany | *Non-regulated* 18-50 mm czarny industrial | *black industrial*
	2,5	41232508	Zestaw | *Kit* LOFT IDEA 100kg/1sk/2,5m Nieregulowany | *Non-regulated* 18-50 mm czarny industrial | *black industrial*
	3	41232708	Zestaw | *Kit* LOFT IDEA 100kg/1sk/3,0m Nieregulowany | *Non-regulated* 18-50 mm czarny industrial | *black industrial*

NOTATKI / *NOTES*

Producent zastrzega sobie prawo dokonywania zmian wymiarów, kolorów, opisów we wszystkich produktach bez wcześniejszego zawiadomienia i podania przyczyny.

The manufacturer reserves the right to change dimensions, colors, descriptions in all products without prior notice and reason.

LOFT FOLD

- **System loftowy, naścienny, dedykowany do drzwi drewnianych.**
- **Skrzydło przesuwne, składane na lewą lub prawą stronę o maksymalnej szerokości 600 mm.**

- *Loft system, wall-mounted, designed for wooden doors.*
- *Sliding door, folding to the left or right, with a maximum width of 600 mm.*

PARAMETRY SYSTEMU | *SYSTEM PARAMETERS*

- STEEL — wykonane ze stali / *made of steel*
- MIN 60 MM — min. grubość ściany / *minimum wall thickness*
- naścienny / *wall-mounted system*
- G–K WALL — system do G-K i muru / *system for plasterboard and solid walls*

PARAMETRY DRZWI | *DOOR PARAMETERS*

- 300 cm / 120 cm MAX — maksymalny wymiar / *maximum dimension*
- H S CUSTOM — personalizowane wymiary / *personalized dimensions*
- 2D ADJUST — drzwi z regulacją / *adjustable doors*
- MAGNET — magnes / *magnet*

GOTOWE ROZWIĄZANIE Z DEDYKOWANYMI DRZWIAMI DREWNIANYMI MARKI GUSTAVSON – ZAPYTAJ O SZCZEGÓŁY.
AVAILABLE WITH GUSTAVSON WOODEN DOORS – ASK FOR DETAILS.

STWÓRZ SWÓJ WŁASNY PROJEKT | *CREATE YOUR OWN DESIGN*

ELEMENTY WCHODZĄCE W SKŁAD ZESTAWU LOFT FOLD / ELEMENTS INCLUDED IN THE LOFT FOLD KIT

NAZWA / *NAME*	komplet okuć Loft Fold / *Loft Fold hardware set*		komplet Szyna Loft Fold / *Loft Fold rail set*					komplet magnesów Loft Fold / *Loft Fold Magnet Set*
	komplet łap / *set of handles*	zawias / hinge	długości szyny [m] / *rail length [m]*					
			0,8	0,9	1,0	1,1	1,2	
KOLOR / *COLOR*	06							06
RYSUNEK / *DRAWING*	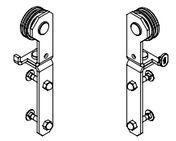	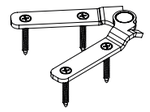	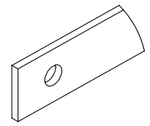					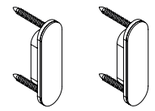
	1	2	1					1

NAZWA / *NAME*					
ATRYBUT / *FEATURE*	odbojnik / *bumper*		zabezpieczenie przed wypadaniem / *anti-falling out protection for door*	komplet mocowań do szyny / *set of rail mounts*	prowadnik / *lower guide*
KOLOR / *COLOR*	06				
RYSUNEK / *DRAWING*	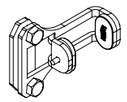		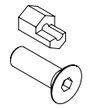		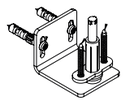
	1	1	2	1	1

AKCESORIA / ACCESSORIES

NAZWA / *NAME*	komplet uchwytów Loft Grot / *tip handles for Loft Set*		komplet uchwytów Loft Prosty / *square head door handle for Loft Set*	
KOLOR / *COLOR*	05	06	05	06
INDEKS / *INDEX*	41227112	41227100	41227212	41227200
RYSUNEK / *DRAWING*	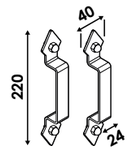		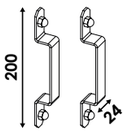	

rączka relingowa Porta 19 mm* / *Porta 19 mm reling grip*

kolor / *color*	indeks / *index*
09	91299000
03	91299001
02	91299003
05	91299012
06	91299008
07	91299015
08	91299013

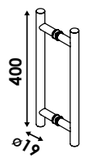

KOLORY / COLORS

- 02 CZARNY MAT / *BLACK MAT*
- 03 BIAŁY POŁYSK / *WHITE GLOSS*
- 05 BIAŁY INDUSTRIAL / *WHITE INDUSTRIAL*
- 06 CZARNY INDUSTRIAL / *BLACK INDUSTRIAL*
- 07 ZŁOTO INDUSTRIAL / *GOLD INDUSTRIAL*
- 08 MIEDŹ INDUSTRIAL / *COPPER INDUSTRIAL*
- 09 NATURA / *NATURE*

Producent zastrzega sobie prawo dokonywania zmian wymiarów, kolorów, opisów we wszystkich produktach bez wcześniejszego zawiadomienia i podania przyczyny.
The manufacturer reserves the right to change dimensions, colors, descriptions in all products without prior notice and reason.

LOFT FOLD

System naścienny - nawierzchniowy, do drzwi przejściowych wewnętrznych drewnianych.
Wall-mounted system - surface-mounted, for internal wooden wicket doors.

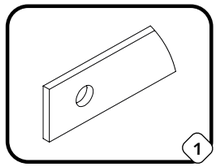

Szyna jezdna.
Sztywna, stalowa szyna jezdna, malowana strukturalnie, dostępna w wybranym odcinku. Precyzyjnie, fabrycznie naniesione otwory montażowe, pasujące do rozmieszczenia okuć i akcesoriów.

Running rail.
Rigid, steel running rail, structurally coated. available in the chosen section. Precision-marked, factory-applied mounting holes to match the arrangement of fittings and accessories.

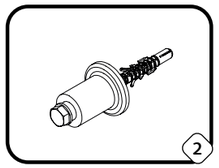

Dystanse montażowe.
Wyprofilowane kołnierze dystansów nadają sztywność mocowaniu szyny. Wymiar dystansów umożliwia instalację na ścianie listew przypodłogowych, gniazdek, itp. W kpl. stylizowane śruby i kołki montażowe.

Mounting spacers.
The profiled flanges of the spacers give rigidity to the rail fixing. The dimensions of the spacers allow the installation of skirting boards, sockets, etc. on the wall. Including stylised screws and mounting pins.

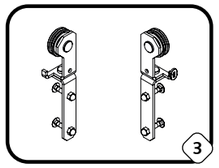

Stylizowane okucia.
Łożyskowane okucia zawiasowe w stylu loftowym z możliwością regulacji wysokości drzwi. W komplecie stylizowane śruby i nakrętki.

Fittings.
Loft-style hinge fittings with ball bearings, allowing for adjustment of the door height. The set includes stylised bolts and nuts.

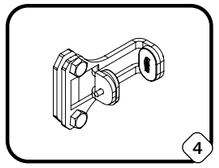

Odbojnik.
Górny odbojnik umożliwiający ustalenie osi obrotu drzwi biernych. Możliwość montażu na lewe lub prawe skrzydło. Gumowe podkładki zapewniają cichą pracę.

Bumpers.
An upper bumper that allows the pivot point of passive doors to be set. Can be fitted to either the left or right door leaf. Rubber pads ensure quiet operation.

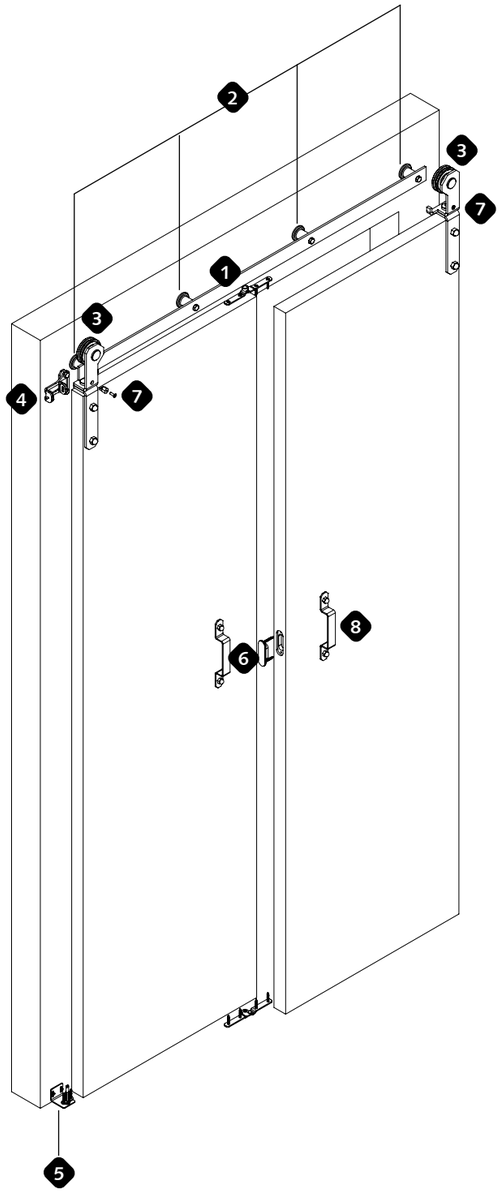

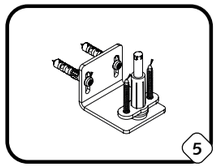

Prowadnik dolny.
Prowadnik obrotowy montowany do ściany z regulacją wysokości. Brak konieczności wiercenia w podłodze jest dużym udogodnieniem przy ogrzewaniu podłogowym, kaflach wielkoformatowych, wykładzinach, itd.

Bottom guide.
A swivelling, wall-mounted guide rail with height adjustment. The fact that there is no need to drill into the floor makes installation much easier in cases involving underfloor heating, large-format tiles, carpets, etc.

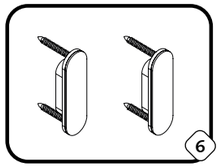

Zestaw magnesów.
Dwa magnesy montowane w skrzydłach zapewniają idealne wyrównanie płaszczyzn skrzydeł. W zestawie z wkrętami montażowymi oraz zaślepką.

Set of magnets.
Two magnets fitted into the sashes ensure that the sash surfaces are perfectly aligned. Supplied with fixing screws and a cover plate.

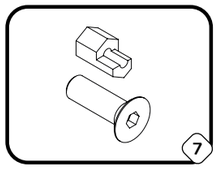

Zabezpieczenie.
Specjalna nakrętka oraz śruba przykręcane do górnej części łapy. Zapobiega niekontrolowanemu zdjęciu drzwi lub samoczynnemu wypadnięciu - „zeskoczeniu" drzwi z szyny.

Securing element.
A special nut and bolt are screwed into the top of the door hinge. This prevents the door from being removed unintentionally or from falling out – 'jumping off' the track – of its own accord.



Ozdobne akcesoria.
Stylizowane uchwyty oraz narożniki wykończeniowe podkreślające loftowy, industrialny charakter drzwi. Dostępne jako elementy opcjonalne.

Decorative accessories.
Stylised handles and finishing corners to emphasise the loft, industrial character of the door. Available as optional elements.

Producent zastrzega sobie prawo dokonywania zmian wymiarów, kolorów, opisów we wszystkich produktach bez wcześniejszego zawiadomienia i podania przyczyny.

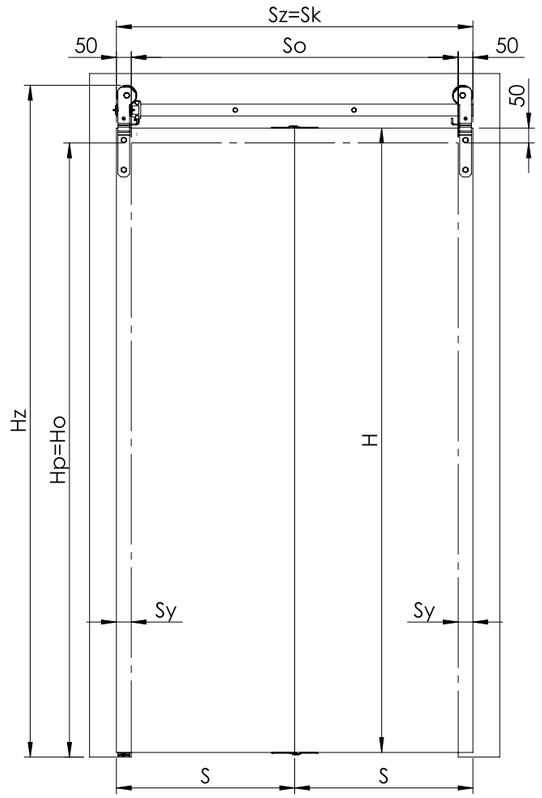

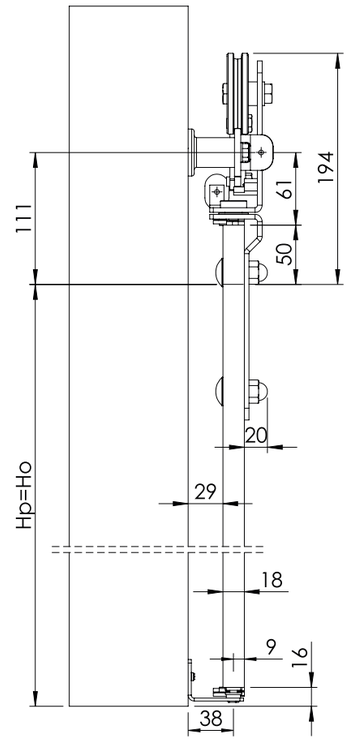

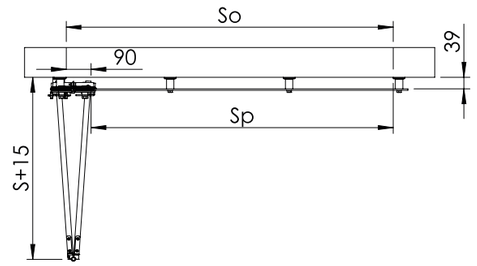

S	Szerokość skrzydła drzwi [mm] / *Door width [mm]*	400	450	500	550	600	S = (So + 100)/2
H	Wysokość skrzydła drzwi [mm] / *Door height [mm]*	2100	2100	2100	2100	2100	H = Hp + 34
D	Grubość skrzydła drzwi [mm] / *Door leaf thickness [mm]*	18	18	18	18	18	18
Sz = Sk	Szerokość całkowita systemu [mm] / *Total system width [mm]* Długość szyny jezdnej [mm] / *Running rail lenght [mm]*	800	900	1000	1100	1200	Sz =So+100
Hz	Wysokość całkowita systemu [mm] / *Total system height [mm]*	2260	2260	2260	2260	2260	Hz = H + 160
So	Szerokość gotowego otworu montażowego [mm] / *Ready mounting hole width [mm]*	700	800	900	1000	1100	So = Sz - 100
Hp=Ho	Wysokość światła przejścia [mm] / *Clear passage height [mm]* Wysokość gotowego otworu montażowego [mm] / *Ready mounting hole height [mm]*	2060	2060	2060	2060	2060	Ho = H-34
Sp	Szerokość światła przejścia z zakładką [mm] / *Width of clear opening with overlap [mm]*	610	710	810	910	1010	Sp = So - 90
Sy	Szerokość zakładki [mm] / *Overlap width [mm]*	50	50	50	50	50	Sy = 50

The manufacturer reserves the right to change dimensions, colors, descriptions in all products without prior notice and reason.

LOFT FOLD			
ILOŚĆ SKRZYDEŁ *NUMBER OF LEAVES*	DŁUGOŚĆ *LENGHT* (m)	INDEKS *INDEX*	NAZWA *NAME*
REGULOWANY | *REGULATED*			
KOLOR | *COLOR*		**06** - czarny industrial / *black industrial*	
	0,8	47119000	Zestaw | *Kit* LOFT Fold 18 60 kg Regulowany | *Regulated* 1sk/0,8m podwójne czarny industrial | *black industrial*
	0,9	47118000	Zestaw | *Kit* LOFT Fold 18 60 kg Regulowany | *Regulated* 1sk/0,9m podwójne czarny industrial | *black industrial*
	1,1	47116000	Zestaw | *Kit* LOFT Fold 18 60 kg Regulowany | *Regulated* 1sk/1,1m podwójne czarny industrial | *black industrial*
	1,2	47115000	Zestaw | *Kit* LOFT Fold 18 60 kg Regulowany | *Regulated* 1sk/1,2m podwójne czarny industrial | *black industrial*
	1,0	47117000	Zestaw | *Kit* LOFT Fold 18 60 kg Regulowany | *Regulated* 1sk/1m podwójne czarny industrial | *black industrial*

ILOŚĆ SKRZYDEŁ *NUMBER OF LEAVES*	DŁUGOŚĆ *LENGHT* (m)	INDEKS *INDEX*	NAZWA *NAME*
REGULOWANY | *REGULATED*			
KOLOR | *COLOR*		**06** - czarny industrial / *black industrial*	
	0,8	47104000	Zestaw | *Kit* LOFT Fold 60 kg Regulowany | *Regulated* 1sk/0,8m podwójne czarny industrial | *black industrial*
	0,9	47103000	Zestaw | *Kit* LOFT Fold 60 kg Regulowany | *Regulated* 1sk/0,9m podwójne czarny industrial | *black industrial*
	1,1	47101000	Zestaw | *Kit* LOFT Fold 60 kg Regulowany | *Regulated* 1sk/1,1m podwójne czarny industrial | *black industrial*
	1,2	47111000	Zestaw | *Kit* LOFT Fold 60 kg Regulowany | *Regulated* 1sk/1,2m podwójne czarny industrial | *black industrial*
	1,0	47102000	Zestaw | *Kit* LOFT Fold 60 kg Regulowany | *Regulated* 1sk/1m podwójne czarny industrial | *black industrial*

NOTATKI / *NOTES*

Producent zastrzega sobie prawo dokonywania zmian wymiarów, kolorów, opisów we wszystkich produktach bez wcześniejszego zawiadomienia i podania przyczyny.

The manufacturer reserves the right to change dimensions, colors, descriptions in all products without prior notice and reason.

AERO

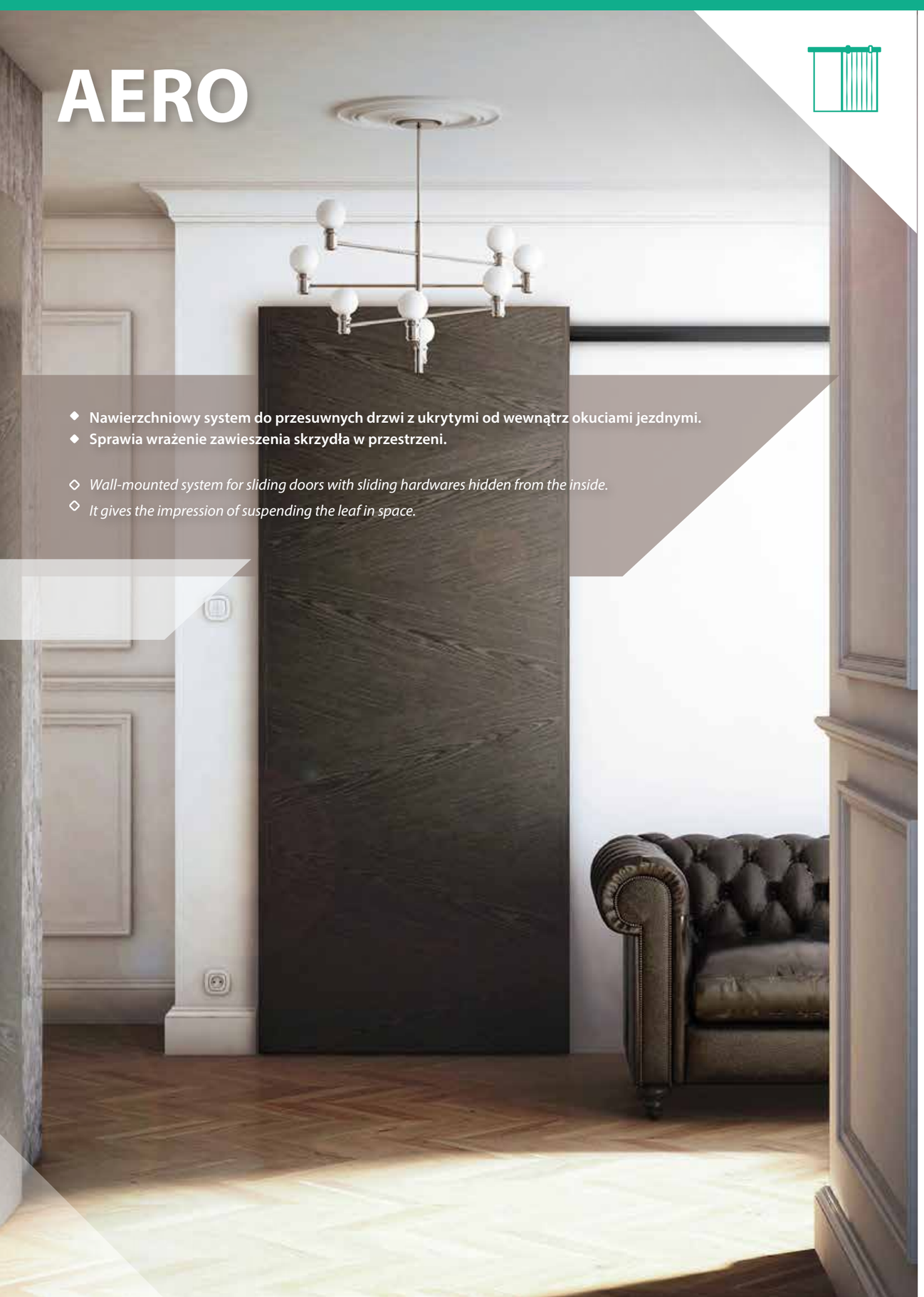

- **Nawierzchniowy system do przesuwnych drzwi z ukrytymi od wewnątrz okuciami jezdnymi.**
- **Sprawia wrażenie zawieszenia skrzydła w przestrzeni.**

- *Wall-mounted system for sliding doors with sliding hardwares hidden from the inside.*
- *It gives the impression of suspending the leaf in space.*

1 SK | 25-60 mm | 60 KG

AERO

PARAMETRY SYSTEMU | *SYSTEM PARAMETERS*

- **AL** – wykonane z aluminium *made of aluminum*
- MIN 60 MM – min. grubość ściany *minimum wall thickness*
- naścienny *wall-mounted system*
- G–K / WALL – system do G-K i muru *system for plaster-board and solid walls*

PARAMETRY DRZWI | *DOOR PARAMETERS*

- 300 cm / 120 cm / MAX – maksymalny wymiar *maximum dimension*
- H / S / CUSTOM – personalizowane wymiary *personalized dimensions*
- 2D / ADJUST – drzwi z regulacją *adjustable doors*
- AUTO – samodomykacz *soft-closer*

GOTOWE ROZWIĄZANIE Z DEDYKOWANYMI DRZWIAMI DREWNIANYMI MARKI GUSTAVSON – ZAPYTAJ O SZCZEGÓŁY.
AVAILABLE WITH GUSTAVSON WOODEN DOORS – ASK FOR DETAILS.

STWÓRZ SWÓJ WŁASNY PROJEKT | *CREATE YOUR OWN DESIGN*

ELEMENTY WCHODZĄCE W SKŁAD ZESTAWU AERO / ELEMENTS INCLUDED IN THE AERO KIT

NAZWA / *NAME*	komplet okuć Aero *Aero hardware set*	szyna Aero *Aero rail*		profil naścienny Aero *Aero wall profile*		komplet montażowy *Assembly set*	chwytak samodomykacza *soft-closer gripper*	blokada od wypadania *locking from falling out*
KOLOR / *COLOR*	09	09	02	09	02		01	01
RYSUNEK / *DRAWING*	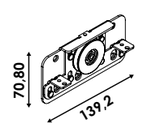	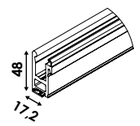		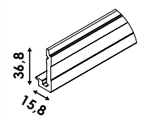		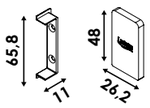	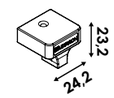	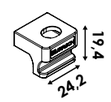
1	1	1		1		1	2	2
2	2	1		1		2	4	4

NAZWA / *NAME*	profil W-05 *W-05 profile*	*komplet samodomykaczy soft-closer's set*	prowadnik *lower guide*
KOLOR / *COLOR*	09		02
RYSUNEK / *DRAWING*	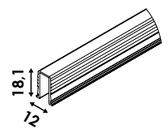	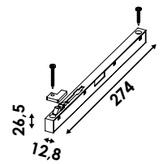 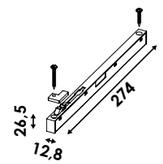	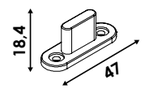
1	1	1	1
2	2	2	2

AKCESORIA / ACCESSORIES

NAZWA / *NAME*	rączka relingowa Porta 19 mm *Porta 19 mm reling grip*							uchwyt płaski *flat handle*		
KOLOR / *COLOR*	09	03	02	05	06	07	08	09	03	02
INDEKS / *INDEX*	91299000	91299001	91299003	91299012	91299008	91299015	91299013	88991000	88991001	88991003
RYSUNEK / *DRAWING*	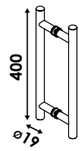							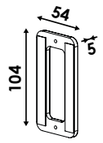		

KOLORY / COLORS

01	02	03	05	06	07	08	09
BIAŁY MAT *WHITE MAT*	CZARNY MAT *BLACK MAT*	BIAŁY POŁYSK *WHITE GLOSS*	BIAŁY INDUSTRIAL *WHITE INDUSTRIAL*	CZARNY INDUSTRIAL *BLACK INDUSTRIAL*	ZŁOTO INDUSTRIAL *GOLD INDUSTRIAL*	MIEDŹ INDUSTRIAL *COPPER INDUSTRIAL*	NATURA *NATURE*

Producent zastrzega sobie prawo dokonywania zmian wymiarów, kolorów, opisów we wszystkich produktach bez wcześniejszego zawiadomienia i podania przyczyny.
The manufacturer reserves the right to change dimensions, colors, descriptions in all products without prior notice and reason.

AERO

System naścienny - nawierzchniowy, do drzwi przejściowych wewnętrznych drewnianych.
Wall-mounted system - surface-mounted, for internal wooden wicket doors.

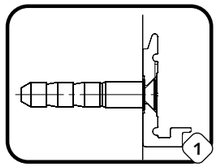

Aluminiowy profil montażowy.
Sztywny profil gwarantujący sztywność konstrukcji. Łatwy montaż zapewnia niewielką odległość skrzydła od ściany dającą minimalne prześwity po bokach.

Aluminium mounting profile.
Rigid profile to guarantee the rigidity construction. Easy installation ensures a small distance between the leaf and the wall giving minimal side clearances.

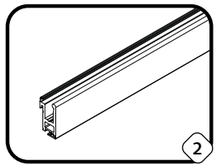

Szyna.
Estetyczna szyna jezdna, dedykowana do montażu na profilu ściennym. Wysoka jakość pracy wynika ze stabilności systemu. Estetyczny kształt szyny, idealnie dopasowany do dedykowanych okuć.

Rail.
An aesthetically pleasing running rail, dedicated to mounting on a wall profile. The high quality of work is due to the stability of the system. Aesthetically pleasing rail shape, ideally suited to the dedicated fittings.

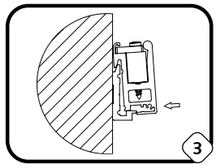

Montaż szyny jezdnej.
Na wybranym profilu naściennym przez prosty „zaklik". Szyna nie musi być niewiercona, zachowując estetyczny wygląd i nienaruszoną komorę do pracy okuć systemu.

Assembly of running rail.
On the selected wall profile via a simple "click". The rail does not need to be undrilled, maintaining an aesthetically pleasing appearance and an intact compartment for the system's fittings.

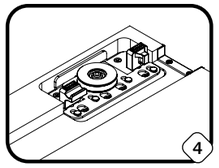

Okucie Aero.
Łożyskowane okucia mocowane do tylnej krawędzi skrzydła w specjalnie wyfrezowanych komorach. Duży zakres regulacji. Gwarancja i płynny przesuw skrzydła o wadze do 60 kg.

Aero hardware.
Bearing-mounted fittings fixed to the rear edge of the sash in specially milled chambers. Large adjustment range. Guaranteed and smooth movement of the sash weighing up to 60 kg.

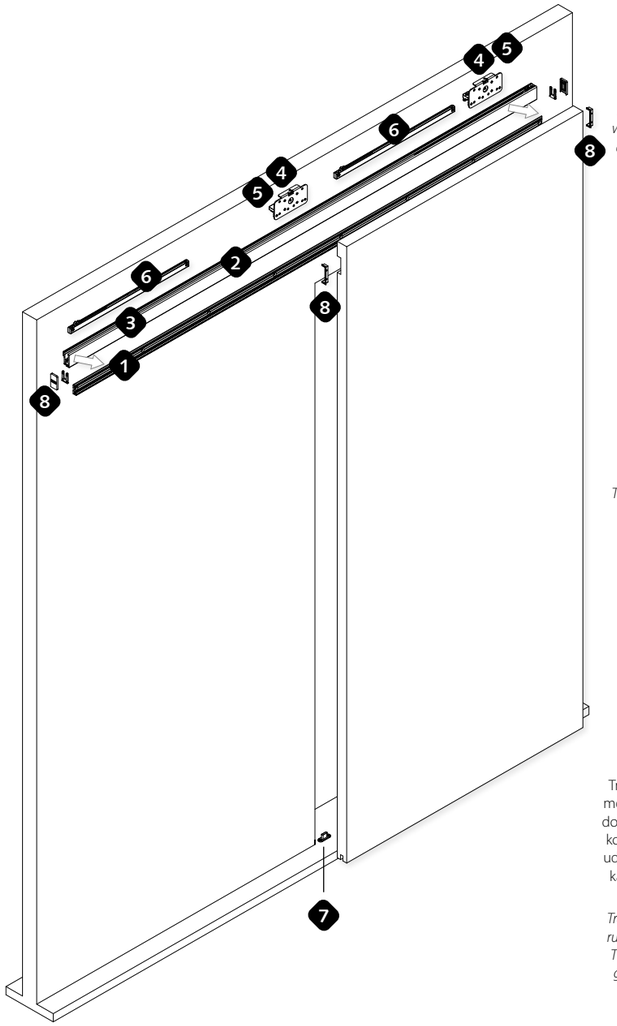



Okucie.
Zabezpieczenie przed wypadaniem i chytwak samodomykacza, współpracując z samodomykaczami, są odpowiedzialne za ustawienie oraz przytrzymanie drzwi w stabilnej pozycji.

Hardware.
Anti-drop protection and self-closing catches, working in conjunction with self-closing devices, are responsible for positioning and holding the door in a stable position.

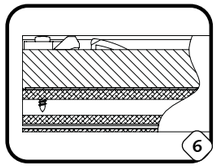

Samodomykacze Aero.
Wchodzące w skład systemu elementy dwukierunkowe, nadające płynność i komfort przesuwu. Proste w montażu wewnątrz szyny jezdnej.

Aero self-closing devices.
The bi-directional elements of the system, giving smooth and comfortable movement. Simple to install inside the running rail.

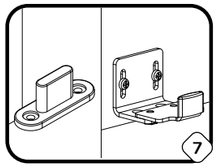

Prowadnik dolny.
Tradycyjny prowadnik z tworzywa sztucznego mocowany do podłoża lub stalowy montowany do ściany w dwóch opcjach dystansowych. Brak konieczności wiercenia w podłodze jest dużym udogodnieniem przy ogrzewaniu podłogowym, kaflach wielkoformatowych, wykładzinach, itd.

Bottom guide.
Traditional plastic runner fixed to the floor or steel runner mounted to the wall in two spacer options. The absence of the need to drill into the floor is a great convenience for underfloor heating, large format tiles, carpets, etc.

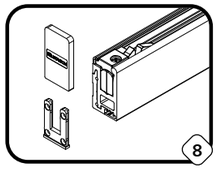

Zaślepki systemu.
Dedykowane komplety zaślepek dopasowane do profilu naściennego i szyny. Łatwość ich montażu i estetyczny, minimalistyczny wygląd całego systemu to poszukiwane rozwiązanie.

System plugs.
Dedicated sets of end caps to match the wall profile and rail. Their ease of assembly and the aesthetic, minimalist appearance of the entire system is a sought-after solution.

PL

ENG

Producent zastrzega sobie prawo dokonywania zmian wymiarów, kolorów, opisów we wszystkich produktach bez wcześniejszego zawiadomienia i podania przyczyny.

AERO

1 SK | 25-60 mm | 60 KG

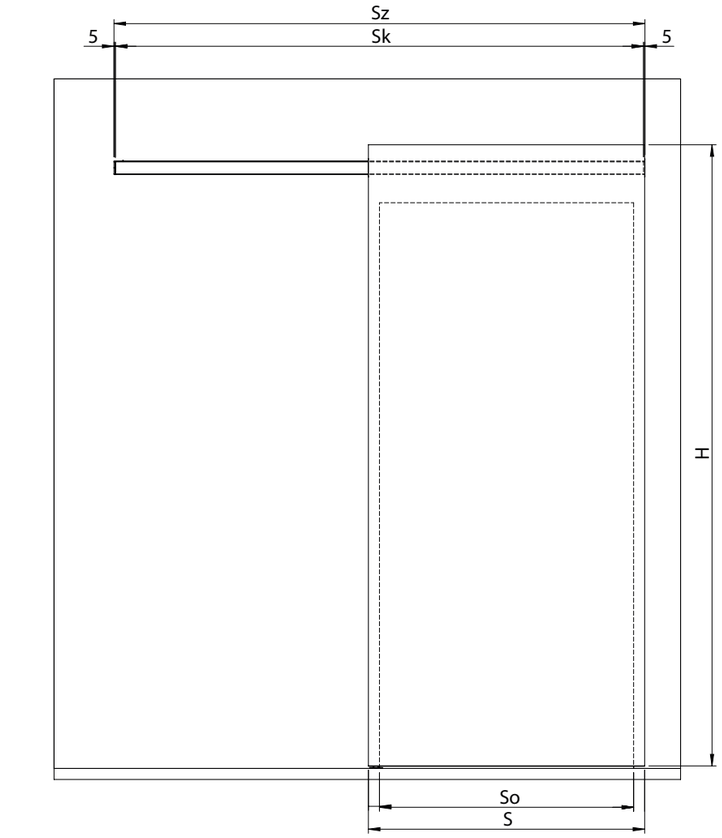

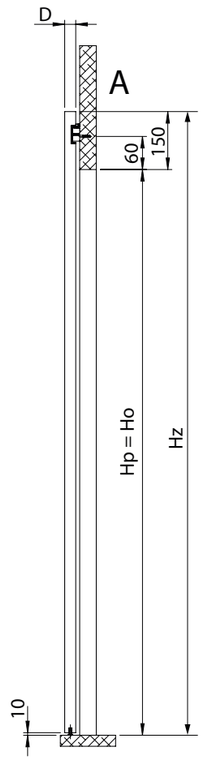

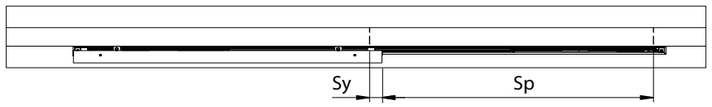

DYSTANS OD ŚCIANY
DISTANCE FROM THE WALL:

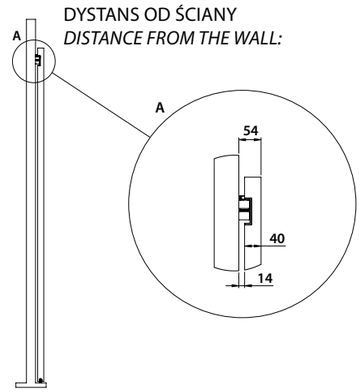

S	Szerokość skrzydła drzwi [mm] / *Door width [mm]*	700	800	900	1000	1100	S = So + 100
H	Wysokość skrzydła drzwi [mm] / *Door height [mm]*	2140	2140	2140	2140	2140	H = Ho+150 -10
D	Grubość skrzydła drzwi [mm] / *Door leaf thickness [mm]*	36-40	36-40	36-40	36-40	36-40	36-40
Sz	Szerokość całkowita systemu [mm] / *Total system width [mm]*	1300	1500	1700	1900	2100	Sz = 2xS - Sy -50
Hz	Wysokość całkowita systemu [mm] / *Total system height [mm]*	2290	2290	2290	2290	2290	Hz = Ho + 150
Dz	Grubość systemu [mm] bez drzwi / *System thickness [mm] without doors*	54	54	54	54	54	Dz = D +14
So	Szerokość gotowego otworu montażowego [mm] / *Ready mounting hole width [mm]*	600	700	800	900	1000	So = S - 100
Hp=Ho	Wysokość światła przejścia [mm] / *Clear passage heigth [mm]* Wysokość gotowego otworu montażowego [mm] / *Ready mounting hole height [mm]*	2000	2000	2000	2000	2000	Ho = H -150 +10
Sp	Szerokość światła przejścia z zakładką [mm] / *Width of clear opening with overlap [mm]*	550	650	750	850	950	Sp = So - Sy
Sy	Szerokość zakładki [mm] / *Overlap width [mm]*	50	50	50	50	50	Sy = 50
Sk	Długość szyny jezdnej [mm] / *Running rail lenght [mm]*	1290	1490	1690	1890	2090	Sx = Sz -10

The manufacturer reserves the right to change dimensions, colors, descriptions in all products without prior notice and reason.

System naścienny - nawierzchniowy, do drzwi przejściowych wewnętrznych drewnianych.
Wall-mounted system - surface-mounted, for internal wooden wicket doors.

AERO			
ILOŚĆ SKRZYDEŁ *NUMBER OF LEAVES*	DŁUGOŚĆ *LENGHT* (m)	INDEKS *INDEX*	NAZWA *NAME*
KOLOR | *COLOR*		09 - natura / *nature*	
1	2	47410000	Zestaw | *Kit* AERO 60 kg/1sk/2,0
	2,5	47420000	Zestaw | *Kit* AERO 60 kg/1sk/2,5
	3	47430000	Zestaw | *Kit* AERO 60 kg/1sk/3,0
2	2,5	47450000	Zestaw | *Kit* AERO 60 kg/2sk/2,5
	3	47460000	Zestaw | *Kit* AERO 60 kg/2sk/3,0

ILOŚĆ SKRZYDEŁ *NUMBER OF LEAVES*	DŁUGOŚĆ *LENGHT* (m)	INDEKS *INDEX*	NAZWA *NAME*
KOLOR | *COLOR*		02 - czarny mat / *black mat*	
1	2	47410003	Zestaw | *Kit* AERO 60 kg/1sk/2,0 czarny mat | *black mat*
	2,5	47450003	Zestaw | *Kit* AERO 60 kg/1sk/2,5 czarny mat | *black mat*
	3	47440003	Zestaw | *Kit* AERO 60 kg/1sk/3,0 czarny mat | *black mat*
2	2,5	47430003	Zestaw | *Kit* AERO 60 kg/2sk/2,5 czarny mat | *black mat*
	3	47420003	Zestaw | *Kit* AERO 60 kg/2sk/3,0 czarny mat | *black mat*

NOTATKI / *NOTES*

Producent zastrzega sobie prawo dokonywania zmian wymiarów, kolorów, opisów we wszystkich produktach bez wcześniejszego zawiadomienia i podania przyczyny.

The manufacturer reserves the right to change dimensions, colors, descriptions in all products without prior notice and reason.

INVISIO

- **Naścienny system przesuwny z ukrytą prowadnicą do drzwi drewnianych.**
- **Minimalistyczny efkt skrzydła zawieszonego w powietrzu.**

- *Wall-mounted sliding system for wooden doors, designed to create a minimalist effect of a floating door leaf.*
- *Minimalist effect of a wing suspended in mid-air.*

1 SK | 40-50 mm | 80 KG

INVISIO

PARAMETRY SYSTEMU | *SYSTEM PARAMETERS*

- **AL** – wykonane z aluminium / *made of aluminum*
- **MIN 60 MM** – min. grubość ściany / *minimum wall thickness*
- naścienny / *wall-mounted system*
- **G–K / WALL** – system do G-K i muru / *system for plaster-board and solid walls*

PARAMETRY DRZWI | *DOOR PARAMETERS*

- **300 cm / 120 cm / MAX** – maksymalny wymiar / *maximum dimension*
- **H / S / CUSTOM** – personalizowane wymiary / *personalized dimensions*
- **2D / ADJUST** – drzwi z regulacją / *adjustable doors*
- **AUTO** – samodomykacz / *soft-closer*

GOTOWE ROZWIĄZANIE Z DEDYKOWANYMI DRZWIAMI DREWNIANYMI MARKI GUSTAVSON – ZAPYTAJ O SZCZEGÓŁY.
AVAILABLE WITH GUSTAVSON WOODEN DOORS – ASK FOR DETAILS.

STWÓRZ SWÓJ WŁASNY PROJEKT | *CREATE YOUR OWN DESIGN*

ELEMENTY WCHODZĄCE W SKŁAD ZESTAWU INVISIO / ELEMENTS INCLUDED IN THE INVISIO KIT

NAZWA / *NAME*	okuć górne *upper hardware*	samodomykacz *soft-closer*	okucie boczne *side hardware*	prowadnik dolny *lower guide*	okucie dolne *bottom hardware*
RYSUNEK/ *DRAWING*	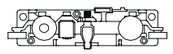		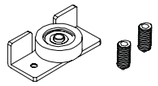	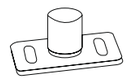	
	1	2	2	1	2

NAZWA / *NAME*	zaślepki *end covers*	kotwa śrubowa *screw anchor*	szyna górna *upper track*	szyna dolna *lower guide*	wkręty samogwintujące z łbem krzyżakowym / *cross head tapping screws*	wkręty samogwintującez łbem krzyżakowym / *cross head tapping screws*
RYSUNEK/ *DRAWING*	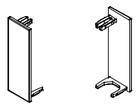	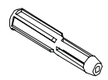	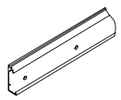			
	1	5	1	1	25	5

AKCESORIA / ACCESSORIES

NAZWA / *NAME*	uchwyt płaski *flat handle*		
KOLOR / *COLOR*	09	03	02
RYSUNEK/ *DRAWING*	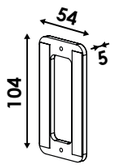		

HANDLE

UCHWYTY / *HANDLES* *

Uchwyt wpuszczany okragły kolor: czarny, chrom satyna, chrom, złoto / Mortise *round handle* *black, satin chrome, chrome, gold*	Uchwyt wpuszczany: owal w prostokącie lub owal w owalu kolory: chrom satyna, czarny, chrom, złoty połysk */ Mortise handle:* *oval in a rectangle or oval in an oval* *colours: satin chrome, black, chrome, glossy gold*

KOLORY / COLORS

01	02	03	05	06	07	08	09
BIAŁY MAT *WHITE MAT*	CZARNY MAT *BLACK MAT*	BIAŁY POŁYSK *WHITE GLOSS*	BIAŁY INDUSTRIAL *WHITE INDUSTRIAL*	CZARNY INDUSTRIAL *BLACK INDUSTRIAL*	ZŁOTO INDUSTRIAL *GOLD INDUSTRIAL*	MIEDŹ INDUSTRIAL *COPPER INDUSTRIAL*	NATURA *NATURE*

Producent zastrzega sobie prawo dokonywania zmian wymiarów, kolorów, opisów we wszystkich produktach bez wcześniejszego zawiadomienia i podania przyczyny.
The manufacturer reserves the right to change dimensions, colors, descriptions in all products without prior notice and reason.

INVISIO

System naścienny - nawierzchniowy, do drzwi przejściowych wewnętrznych drewnianych.
Wall-mounted system - surface-mounted, for internal wooden wicket doors.

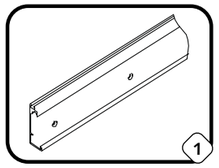

Szyna górna.
Aluminiowa szyna montowana w skrzydle drzwiowym, stanowiąca precyzyjne prowadzenie dla głównego okucia jezdnego.

Top rail.
An aluminium rail integrated into the door leaf, providing a precision running track for the primary sliding hardware.

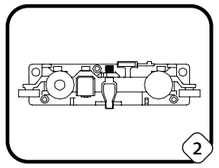

Okucie górne.
Główny wózek jezdny wyposażony w zestaw rolek, które zapewniają stabilne prowadzenie skrzydła w dwóch płaszczyznach. Okucie pozostaje całkowicie niewidoczne na każdym etapie ruchu drzwi.

Top sliding hardware.
A set of stabilising fittings that maintain a consistent and secure clearance between the door leaf and the wall, regardless of the door's position.

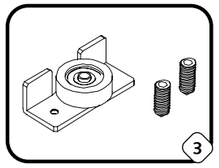

Okucia boczne.
Zestaw okuć stabilizujących, które utrzymują stałą i bezpieczną odległość drzwi od ściany, niezależnie od aktualnego położenia skrzydła.

Side stabilising hardware.
A set of stabilising fittings that maintain a consistent and secure clearance between the door leaf and the wall, regardless of the door's position.

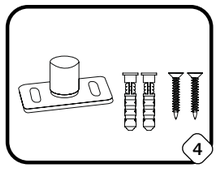

Prowadnik dolny.
Element montowany do podłogi, zabezpieczający dolną część drzwi przed wahaniem i odchylaniem się od ściany. Gwarantuje bezpieczeństwo oraz komfort.użytkowania

Bottom guide.
Bearing-mounted fittings fixed to the rear edge of the sash in specially milled chambers. Large adjustment range. Guaranteed and smooth movement of the sash weighing up to 60 kg.

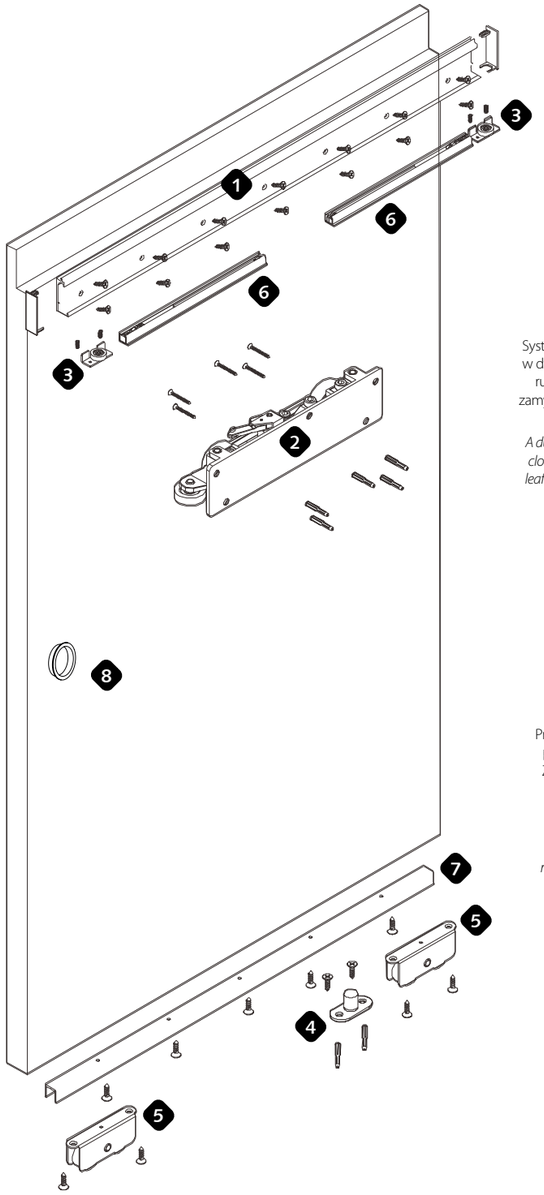

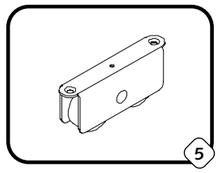

Okucie dolne.
Zestaw dwóch wózków jezdnych zamontowanych od spodu skrzydła, odpowiadających za płynne i lekkie przesuwanie się drzwi po podłodze.

Bottom sliding hardware.
A pair of sliding units mounted to the underside of the door leaf, providing smooth and effortless movement along the floor.

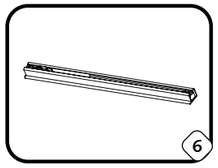

Samodomykacze.
System dwukierunkowej amortyzacji. Wyposażenie w dwa zaawansowane samodomykacze kontroluje ruch skrzydła w końcowej fazie otwierania oraz zamykania, zapewniając ciche i łagodne domknięcie.

Soft-Close mechanisms.
A dual-direction soft-close system. Two advanced soft-close mechanisms control the movement of the door leaf during the final stage of both opening and closing, ensuring quiet and gentle operation.

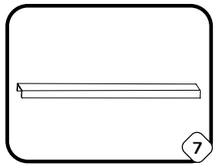

Szyna dolna.
Profil montowany od spodu drzwi, stanowiący precyzyjną bieżnię dla prowadnika dolnego. Zwiększa trwałość systemu i chroni skrzydło przed zużyciem.

Bottom rail.
A profile integrated into the underside of the door leaf, providing a precision running track for the bottom guide. It enhances the durability of the system while protecting the door leaf against wear.



Akcesoria.
Opcjonalne elementy wykończeniowe, takie jak uchwyty wpuszczane okrągłe czy owalne, stanowiące estetyczne dopełnienie całego zestawu.

Accessories.
Optional finishing touches, such as round or oval recessed handles, provide an aesthetic complement to the entire set.

Producent zastrzega sobie prawo dokonywania zmian wymiarów, kolorów, opisów we wszystkich produktach bez wcześniejszego zawiadomienia i podania przyczyny.

INVISIO

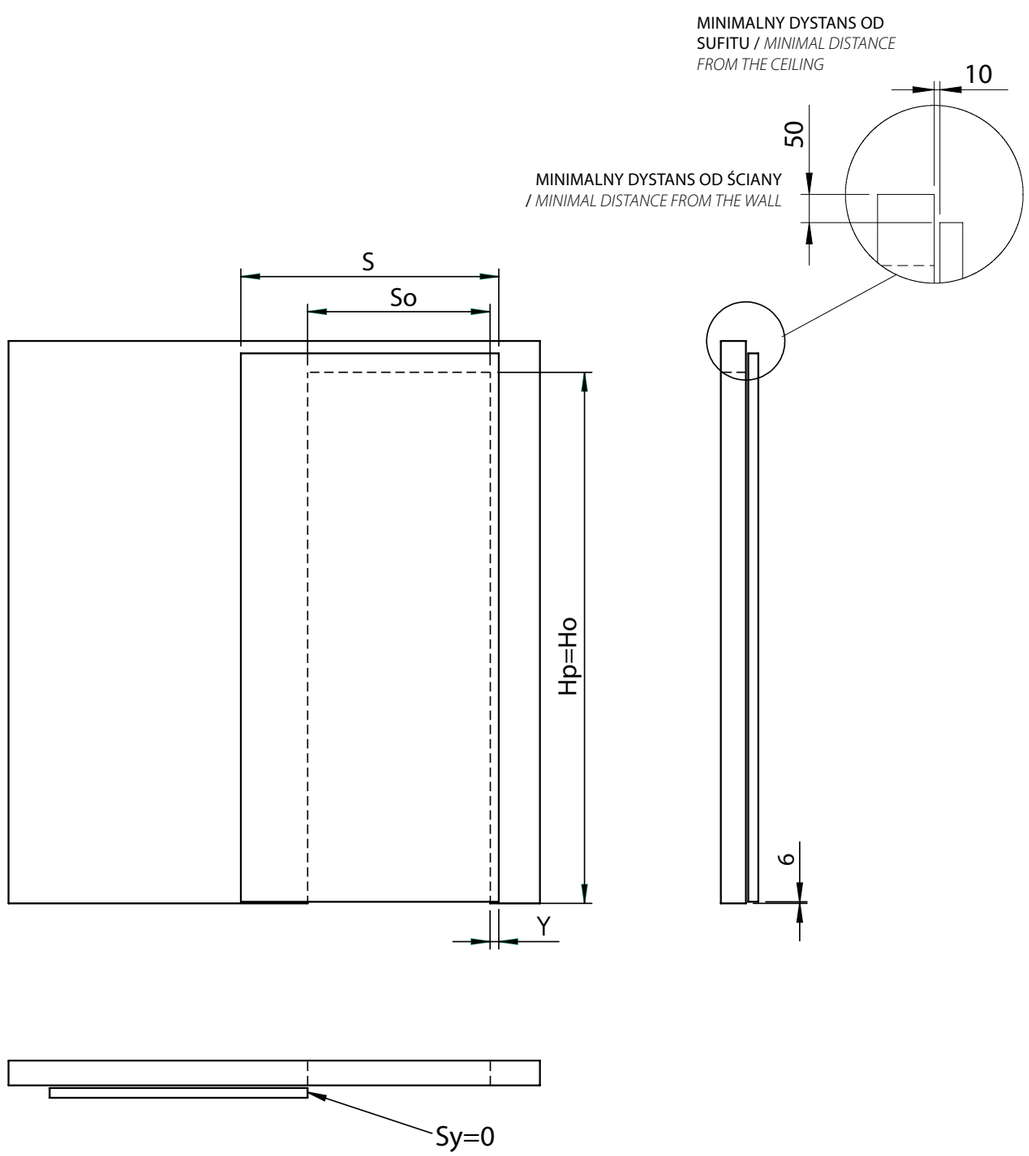

S	Szerokość skrzydła drzwi [mm] / *Door width [mm]*	700	800	900	1000	1100	S = So + Y +267
H	Wysokość skrzydła drzwi [mm] / *Door height [mm]*	2200					H = HP +70
D	Grubość skrzydła drzwi [mm] / *Door leaf thickness [mm]*	40 - 50 (opcja / *option* 35*)					
So	Szerokość gotowego otworu montażowego [mm] / *Ready mounting hole width [mm]*						So = S - Y - 267
Hp=Ho	Wysokość światła przejścia [mm] / *Clear passage heigth [mm]* Wysokość gotowego otworu montażowego [mm] / *Ready mounting hole height [mm]*	2130					Hp=H-70
Y	Zakładka drzwi po zamknięciu [mm] / *Door overlap when closed [mm]*	Y = 0...35					
Sy	Szerokość zakładki [mm] / *Overlap width [mm]*	0 (drzwi w pełni otwarte / *door fully open)*					

The manufacturer reserves the right to change dimensions, colors, descriptions in all products without prior notice and reason.

VISIO GLASS 40

- **System aluminiowych ościeżnic do rozwiernych drzwi licujących się ze ścianą.**
- **Efekt ukrytych drzwi dzięki specjalnej konstrukcji i regulowanym zawiasom.**
- **Stanowi idealne doświetlenie przestrzeni.**

- *System of aluminum door frames for hinged doors flushed with the wall.*
- *Hidden door effect thanks to the special design and regulated hinges.*
- *It is the perfect illumination of the space.*

PARAMETRY SYSTEMU | *SYSTEM PARAMETERS*

- AL — wykonane z aluminium *made of aluminum*
- RAL — malowane w kolorach *painted in colors*
- B — ościeżnica z belką *frame with beam*
- O — ościeżnica bez belki *frame without beam*
- G–K WALL — ościeżnica do G-K i muru *frame for plaster-board and solid wall*
- MIN 60 MM — min. grubość ściany *minimum wall thickness*
- HINGE — zawiasy w standardzie *hinges as standard*
- LOCK — zamek w standardzie *lock as standard*

PARAMETRY DRZWI | *DOOR PARAMETERS*

- FRONT — drzwi zlicowane ze ścianą *doors flush with the wall*
- 150° — drzwi otwierane na zewnątrz *doors opening outwards*
- otworowanie szkła *pre-drilled glass*
- CUSTOM — drzwi nietypowe *custom doors*
- 300 cm / 90 cm MAX — maksymalny wymiar *maximum dimension*
- H S CUSTOM — personalizowane wymiary *personalized dimensions*
- 3D ADJUST — drzwi z regulacją zawiasów 3D *doors with ad-justable hinges 3D*
- rączka relingowa *reling grip*

STWÓRZ SWÓJ WŁASNY PROJEKT | *CREATE YOUR OWN DESIGN*

ELEMENTY WCHODZĄCE W SKŁAD ZESTAWU VISIO PURE GLASS / *ELEMENTS INCLUDED IN THE VISIO PURE GLASS KIT*

NAZWA / *NAME*	profil zewnętrzny poziomy *horizontal outer profile*			profil zewnętrzny pion zawiasowy *outer vertical hinge profile*			profil zewnętrzny pion zaczepowy *outer vertical hook profile*			płyta dystansowa *spacer plate*		wspornik płyty dystansowej *spacer plate bracket*		wspornik narożny montażowy *mounting corner bracket*		kątownik z tworzywa *plastic angle bracket*		łącznik płaski profili *profile flat connector*	
KOLOR / *COLOR*	10	11	12	10	11	12	10	11	12										
ATRYBUT / *FEATURE*	Z BELKĄ *TOP BEAM*		BEZ BELKI *NO TOP BEAM*	Z BELKĄ *TOP BEAM*		BEZ BELKI *NO TOP BEAM*	Z BELKĄ *TOP BEAM*		BEZ BELKI *NO TOP BEAM*	Z BELKĄ *TOP BEAM*	BEZ BELKI *NO TOP BEAM*	Z BELKĄ *TOP BEAM*	BEZ BELKI *NO TOP BEAM*	Z BELKĄ *TOP BEAM*	BEZ BELKI *NO TOP BEAM*	Z BELKĄ *TOP BEAM*	BEZ BELKI *NO TOP BEAM*	Z BELKĄ *TOP BEAM*	BEZ BELKI *NO TOP BEAM*
RYSUNEK / *DRAWING*	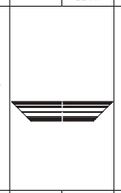			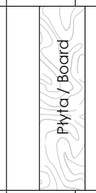			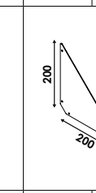					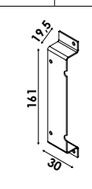				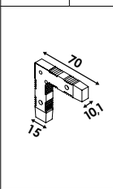		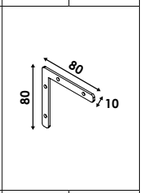	
	1	0	1	1			2	2 lub/or 3	4	4 lub/or 6	2	0	2	0	2	0	4	0	

AKCESORIA / ACCESSORIES

NAZWA / *NAME*	zamek magnetyczny Balance *magnetic lock Balance*		zamek do szkła 8 mm / *lock for glass 8 mm* klucz / *key* | klamka / handle | *WC*	blacha zaczepowa *strike plate*	klamka do drzwi szklanych / *handle for glass door*	wkładka WC do drzwi *WC insert for the door*
KOLOR / *COLOR*	09	02	09	09	09	09
RYSUNEK / *DRAWING*	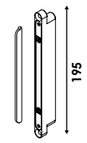		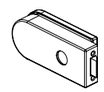	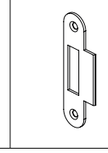		

NAZWA/ *NAME*	uszczelka do ościeżnicy *door frame seal*				zawias do szkła Meroni *Meroni hinge for glass*	rączka relingowa Porta 19 mm *Porta 19 mm reling grip*		
KOLOR/ COLOR	01	02	09	18	09	kolor color	indeks index	
RYSUNEK/ *DRAWING*	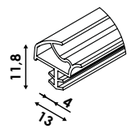				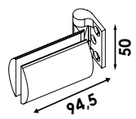	09	91299000	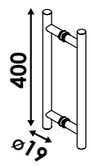
						03	91299001	
						02	91299003	
						05	91299012	
						06	91299008	
						07	91299015	
						08	91299013	

KOLORY / COLORS

- 01 BIAŁY MAT *WHITE MAT*
- 02 CZARNY MAT *BLACK MAT*
- 03 BIAŁY POŁYSK *WHITE GLOSS*
- 05 BIAŁY INDUSTRIAL *WHITE INDUSTRIAL*
- 06 CZARNY INDUSTRIAL *BLACK INDUSTRIAL*
- 07 ZŁOTO INDUSTRIAL *GOLD INDUSTRIAL*
- 08 MIEDŹ INDUSTRIAL *COPPER INDUSTRIAL*
- 09 NATURA *NATURE*
- 18 BRĄZOWY *BROWN*

Producent zastrzega sobie prawo dokonywania zmian wymiarów, kolorów, opisów we wszystkich produktach bez wcześniejszego zawiadomienia i podania przyczyny.
The manufacturer reserves the right to change dimensions, colors, descriptions in all products without prior notice and reason.

VISIO GLASS 40

Ościeżnica ukryta w ścianie do drzwi rozwiernych szklanych.
A door frame hidden in the wall for glass hinged doors.

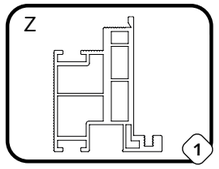

Profil ościeżnicy.
Wielokomorowy, sztywny profil aluminiowy. Specjalnie zaprojektowany kształt, powłoka i ryflowane powierzchnie ułatwiają obróbkę budowlaną. Odporny na wilgoć.

Frame profile.
Multi-chambered, rigid aluminium profile. Specially designed shape, coating and corrugated surfaces make it easy to work with. Moisture-resistant.

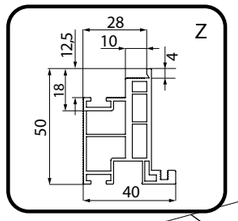

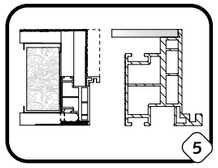

Obróbka profili.
Zewnętrzne ścianki ościeżnicy zew. pozwalają zlicować materiał lub dowolny dekor do 4 mm. Obróbkę grubości ściany do ościeżnicy ułatwia specjalna 12 mm komora np. pod płytę GK lub płytkę łazienkową.

Profile machining.
The outer walls of the outer frame allow the fabric or any decor to be flush-mounted up to 4 mm. The processing of the wall thickness into the frame is facilitated by a special 12 mm chamber, e.g. for plasterboard or bathroom tiles.

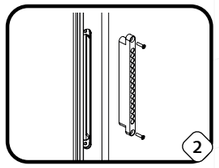

Zamek magnetyczny BALANCE.
Bezklamkowy zamek magnetyczny do stosowania w drzwiach całoszklanych i drewnianych. Dyskretny element stabilizujący drzwi w pozycji zamkniętej.

Magnetic lock BALANCE.
A keyless magnetic lock for use on all-glass and wooden doors. A discreet element that stabilises the door in the closed position.

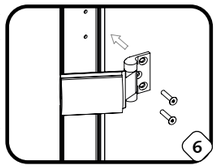

Zawias do szkła.
Montowane do stabilnego profilu ościeżnicy. Bez pęknięć ściany. Kąt otwarcia drzwi wynosi 150°.

Glass hingr.
Mounted to a stable frame profile. No cracks in the wall. The opening angle of the door is 150°.

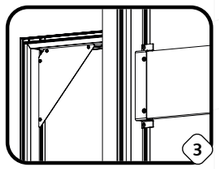

Zestaw monterski.
Blachy i rozpórki montażowe dla zachowania jednakowej szerokości i geometrii ościeżnicy oraz drzwi. Kotwy mocujące, których kształt oraz rozmiar można dopasować do płaszczyzn otworu.

Assembly kit.
Assembly sheets and struts to maintain the same width and geometry of the frame and door. Fixing anchors whose shape and size can be adapted to the opening planes.

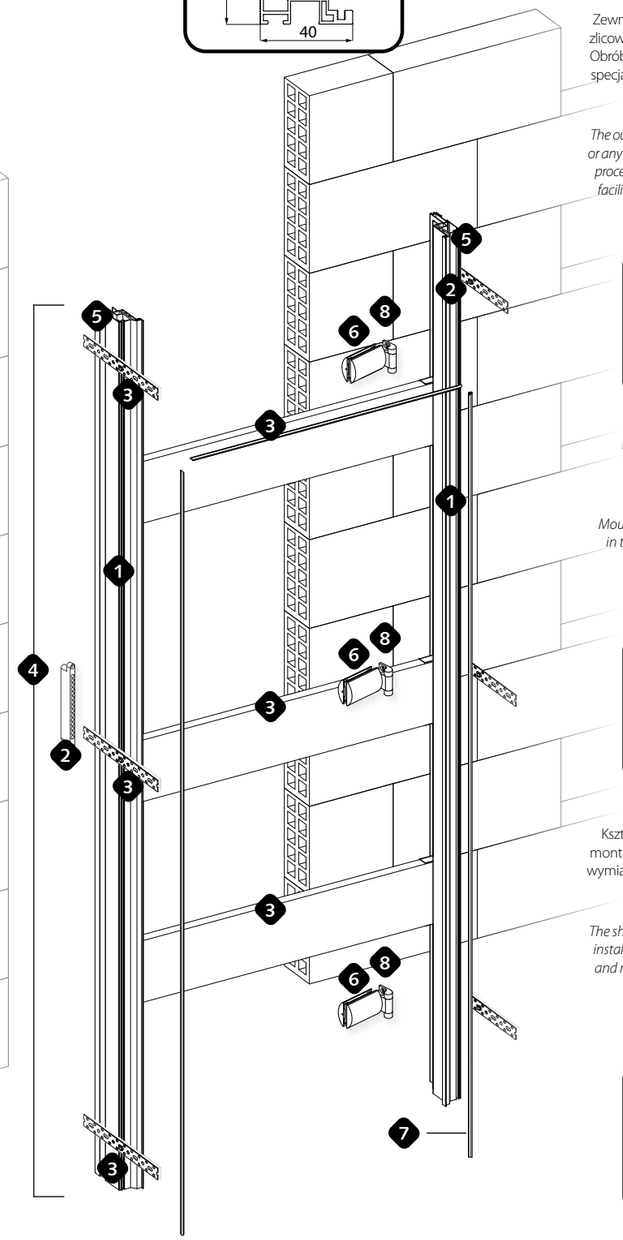

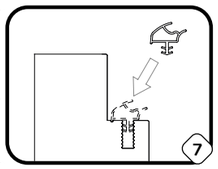

Uszczelka drzwi.
Kształt uszczelki powoduje prosty i szybki montaż oraz demontaż na każdym etapie. Jej wymiary i materiał zapewniają lepszą akustykę oraz szczelność drzwi.

Door seal.
The shape of the seal makes it easy and quick to install and remove at any stage. Its dimensions and material ensure better acoustics and door tightness.

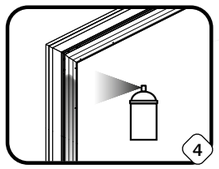

Malowana ościeżnica.
Fabrycznie pokryta grubą warstwą białego, estetycznego podkładu. Zapewnia łatwość obróbki malarskiej, prosty montaż uszczelek, okuć i drzwi.

Painted frame.
Factory coated with a thick layer of white aesthetic primer. Provides easy paint treatment, simple installation of seals, fittings and doors.

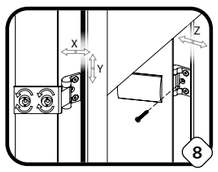

Regulacja 3D+.
Pozostałe akcesoria jak relingi, pochwyty zamki i klamki z pełnym zakresem regulacji w kilku płaszczyznach.

3D+ adjustment.
Other accessories such as rails, locking handles and handles with a full range of adjustment in several planes.

PL

ENG

Producent zastrzega sobie prawo dokonywania zmian wymiarów, kolorów, opisów we wszystkich produktach bez wcześniejszego zawiadomienia i podania przyczyny.

VISIO GLASS 40 ZEWNĘTRZNE / *OUTER*

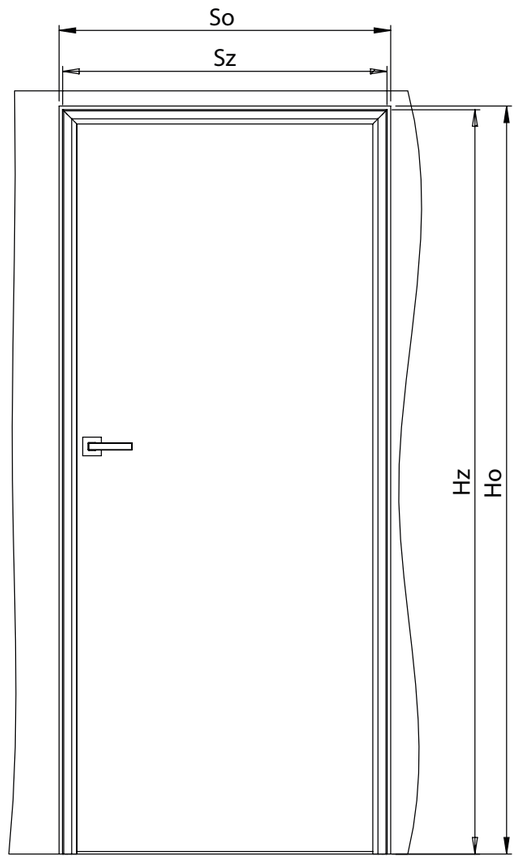

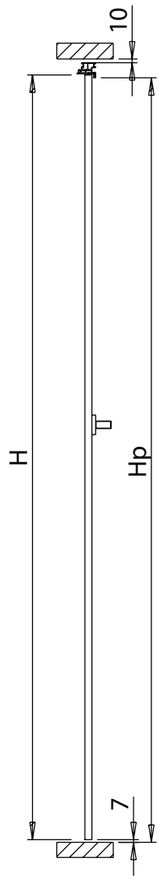

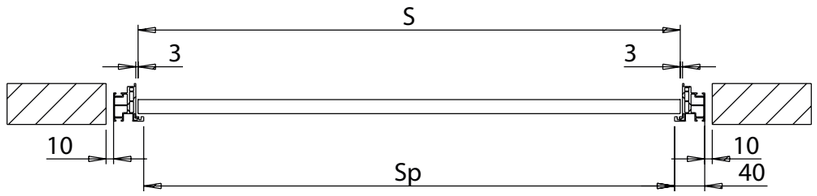

S	Szerokość skrzydła drzwi [mm] / *Door width [mm]*	615	715	815	915	1015	S = Sp + 15
H	Wysokość skrzydła drzwi [mm] / *Door height [mm]*	2020	2020	2020	2020	2020	H = Hp
Sz	Szerokość całkowita ościeżnicy [mm] / *Total width of the frame [mm]*	685	785	885	985	1085	Sz = S + 65
Hz	Wysokość całkowita ościeżnicy [mm] / *Total height of the frame [mm]*	2060	2060	2060	2060	2060	Hz = H + 40
Sp	Szerokość światła przejścia w ościeżnicy [mm] / *Clearance width of the frame [mm]*	600	700	800	900	1000	Sp = S -15
Hp	Wysokość światła przejścia w ościeżnicy [mm] / *Clearance height of the frame [mm]*	2020	2020	2020	2020	2020	Hp = H
So	Szerokość otworu montażowego [mm] / *Wall hole width [mm]*	705	805	905	1005	1105	So = S + 85
Ho	Wysokość otworu montażowego [mm] / *Wall hole height [mm]*	2070	2070	2070	2070	2070	Ho = H + 50

The manufacturer reserves the right to change dimensions, colors, descriptions in all products without prior notice and reason.

VISIO PURE GLASS

- **Zlicowane: tafla szkła, ościeżnica/ściana oraz zawiasy.**
- **Szybki i łatwy montaż, bez koniecznosci otworowania szkła pod zawiasy, zamek i pochwyt.**

- The effect of flush: glass panel, frame/wall and hinges.
- Quick and easy installation, without the need to open the glass for hinges, lock and hilt.

1/2 SK | 8-10 mm | KG 60/80

VISIO PURE GLASS

PARAMETRY SYSTEMU | *SYSTEM PARAMETERS*

- AL — wykonane z aluminium *made of aluminum*
- RAL — malowane w kolorach *painted in colors*
- B — ościeżnica z belką *frame with beam*
- O — ościeżnica bez belki *frame without beam*
- G–K WALL — ościeżnica do G-K i muru *frame for plaster-board and solid wall*
- MIN 60 MM — min. grubość ściany *minimum wall thickness*
- TECTUS — zawiasy w standardzie *hinges as standard*
- LOCK — zamek w standardzie *lock as standard*

PARAMETRY DRZWI | *DOOR PARAMETERS*

- FRONT — drzwi zlicowane ze ścianą *doors flush with the wall*
- 180° — drzwi otwierane na zewnątrz *doors opening outwards*
- szkło bez otworowania *drill-free glass*
- CUSTOM — drzwi nietypowe *custom doors*
- 300 cm / 100 cm MAX — maksymalny wymiar *maximum dimension*
- H S CUSTOM — personalizowane wymiary *personalized dimensions*
- 3D ADJUST — drzwi z regulacją zawiasów 3D *doors with ad-justable hinges 3D*
- 3M — naklejany uchwyt *stick-on handle*

STWÓRZ SWÓJ WŁASNY PROJEKT | *CREATE YOUR OWN DESIGN*

ELEMENTY ZESTAWU VISIO PURE GLASS / *ELEMENTS INCLUDED IN THE VISIO PURE GLASS KIT*

NAZWA / *NAME*	profil zewnętrzny poziomy *horizontal outer profile*			profil zewnętrzny pion zawiasowy *outer vertical hinge profile*			profil zewnętrzny pion zaczepowy *outer vertical hook profile*			płyta dystansowa *spacer plate*		wspornik płyty dystansowej *spacer plate bracket*		wspornik narożny montażowy *mounting corner bracket*		kątownik z tworzywa *plastic angle bracket*		łącznik płaski profili *profile flat connector*		siatka montażowa *mounting mesh*	
KOLOR / *COLOR*	10	11	12	10	11	12	10	11	12												
ATRYBUT / *FEATURE*	Z BELKĄ *TOP BEAM*	BEZ BELKI *NO TOP BEAM*		Z BELKĄ *TOP BEAM*	BEZ BELKI *NO TOP BEAM*		Z BELKĄ *TOP BEAM*	BEZ BELKI *NO TOP BEAM*		Z BELKĄ *TOP BEAM*	BEZ BELKI *NO TOP BEAM*	Z BELKĄ *TOP BEAM*	BEZ BELKI *NO TOP BEAM*	Z BELKĄ *TOP BEAM*	BEZ BELKI *NO TOP BEAM*	Z BELKĄ *TOP BEAM*	BEZ BELKI *NO TOP BEAM*	Z BELKĄ *TOP BEAM*	BEZ BELKI *NO TOP BEAM*	Z BELKĄ *TOP BEAM*	BEZ BELKI *NO TOP BEAM*
RYSUNEK / *DRAWING*			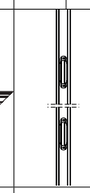			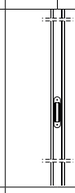			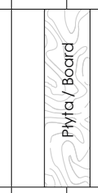			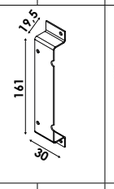		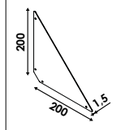		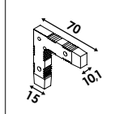		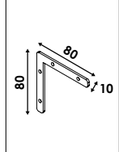		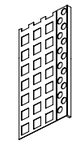	
	1	0	1			1			2	2 lub / or 3		4	4 lub/or 6	2	0	2	0	4	0	3	2

AKCESORIA / ACCESSORIES

NAZWA / *NAME*	zamek magnetyczny Balance *magnetic lock Balance*		zamek magnetyczny Vitra *Vitra magnetic lock* klucz / *key* | klamka / handle | *WC*	blacha zaczepowa *strike plate*				uchwyt KCH 1700 *KCH 1700 handle*			
KOLOR / *COLOR*	09	02	14	02	13	16	17	01	02	16	17
RYSUNEK / *DRAWING*	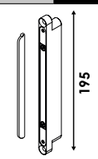		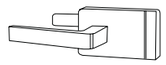	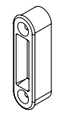				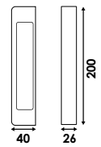			

NAZWA/ *NAME*	uszczelka do szkła *seal for glass*				zawias Tectus TEG 310 2D (60 lub 80) *Tectus TEG 310 2D (60 or 80) hinge*				rączka relingowa Porta 19 mm *Porta 19 mm reling grip*		
KOLOR/ COLOR	01	02	09	18	02	13	16	17	kolor color	indeks index	
RYSUNEK/ *DRAWING*	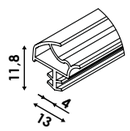				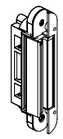				09	91299000	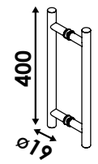
									03	91299001	
									02	91299003	
									05	91299012	
									06	91299008	
									07	91299015	
									08	91299013	

KOLORY / COLORS

01 BIAŁY MAT *WHITE MAT*	02 CZARNY MAT *BLACK MAT*	03 BIAŁY POŁYSK *WHITE GLOSS*	05 BIAŁY INDUSTRIAL *WHITE INDUSTRIAL*	06 CZARNY INDUSTRIAL *BLACK INDUSTRIAL*	07 ZŁOTO INDUSTRIAL *GOLD INDUSTRIAL*	08 MIEDŹ INDUSTRIAL *COPPER INDUSTRIAL*	09 NATURA *NATURE*
10 PODKŁAD BIAŁY *WHITE BASE*	11 LAKIER BIAŁY *WHITE VARNISH*	12 LAKIER CZARNY *BLACK VARNISH*	13 CHROM MAT *CHROME MAT*	14 CHROM SATYNA *CHROME SATIN*	16 STAL *STEEL*	17 SZARY *GREY*	18 BRĄZOWY *BROWN*

Producent zastrzega sobie prawo dokonywania zmian wymiarów, kolorów, opisów we wszystkich produktach bez wcześniejszego zawiadomienia i podania przyczyny.
The manufacturer reserves the right to change dimensions, colors, descriptions in all products without prior notice and reason.

VISIO PURE GLASS

Aluminiowa ościeżnica do rozwieranych drzwi szklanych bezwierceniowych
Aluminum frame for swinging drill free glass doors.

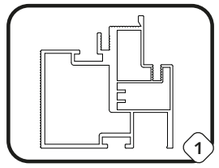

Profil ościeżnicy.
Innowacyjna, wzmocniona i odporna na wilgoć wielokomorowa konstrukcja. Posiada wszystkie zalety ościeżnicy ukrytej, w tym licowanie ze szklaną taflą skrzydła.

Frame profile.
Innovative, reinforced and moistureresistant multi-chamber design.
It has all the advantages of a concealed frame, including facing the glass sheet of the sash.

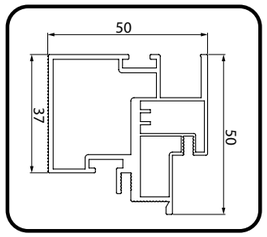

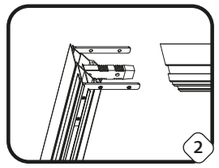

Składanie.
Wyselekcjonowane, precyzyjnie docięte elementy ościeżnicy – w zestawie z narożnikami. Narożniki zewnętrzne nadają geometryczny kształt ościeżnicy, wewnętrzne zapewniają mocne i praktyczne połączenie profili.

Folding.
Selected, precisely cut frame elements - complete with corners. External corners give the geometric shape of the frame, internal corners provide a strong and practical connection of profiles.

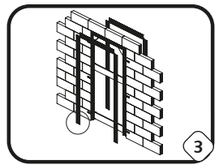

Zestaw monterski.
Blachy narożne i rozpórki montażowe dla zachowania jednakowej szerokości i geometrii ościeżnicy. Kotwy mocujące oraz siatka wzmacniają montaż i ograniczają pękanie obróbki ściany.

Assembly kit.
Corner plates and mounting struts to maintain uniform width and geometry of the door frame. Fixing anchors and mesh reinforce the assembly
And limit the cracking of the wall treatment.

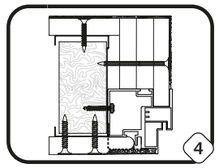

Obróbka.
Specjalny kształt, powłoka podkładowa i ryflowane powierzchnie profili ułatwiają obróbkę budowlaną. Zewnętrzne ścianki pozwalają zlicować dowolny dekor o grubości 4 mm. Obróbkę grubości ściany ułatwia komora pod płytę **GK** lub np. kafle.

Processing.
The special shape, primer coating and corrugated profile surfaces make it easier to construction processing. The outer walls allow you to flush any decorwith a thickness of 4 mm. The treatment of wall thickness is facilitated by a chamber for plasterboard or tiles, for example.

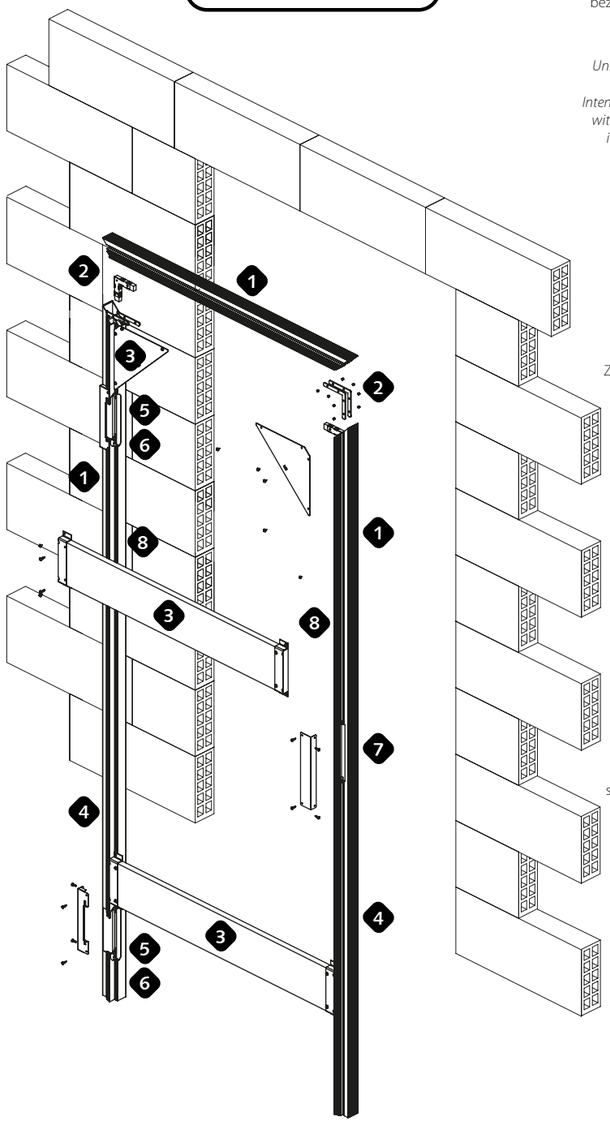

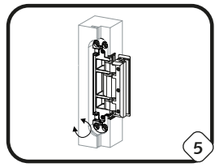

Zawiasy Tectus 310.
Unikatowe i trwałe zawiasy dostępne w kilku kolorach. Wysoka stabilność i nośność do 80 kg. Przeznaczenie do zlicowanych drzwi szklanych o grubości 8-10 mm, bez potrzeby wiercenia w szkle, co ułatwia montaż i zachowuje integralność szkła.

Tectus 310 hinges.
Unique and durable hinges available in several colours. High stability and load capacity up to 80 kg. Intended for flush glass doors with a thickness of 8-10 mm, without the need to drill into the glass, which facilitates installation and preserves the integrity of the glass.

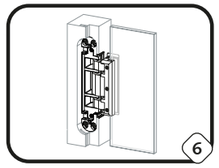

Szybki i łatwy montaż.
Zawias - element zaciskowy, dedykowany pochwyt oraz zamek Balance – elementy naklejane. Okucia nie wymagają otworowania w tafli szkła.

Quick and easy installation.
Hinge - clamping element, dedicated hilt and Balance lock - stick-on elements. The hardware does not require a hole in the glass sheet.

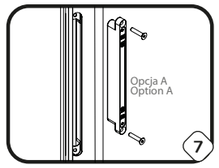

Zamek magnetyczny.
Zapewnia ciche zamykanie. Magnetyczna siła zamka dociąga skrzydło i nie pozwala na jego samoczynne otwieranie. W opcji zamek klamkowy z możliwością wyboru rodzaju zamykania.

Magnetic lock.
Ensures quiet closing. The magnetic force of the lock pulls the door leaf and prevents it from opening on its own. Optional handle lock with a choice of closing types.

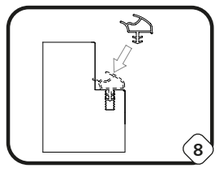

Uszczelki.
Łatwe w montażu, minimalistyczne, zapewniające maksymalną izolację akustyczną. Funkcjonalne, szczelne zamykanie przy zachowaniu pełni wglądu do pomieszczenia.

Gaskets.
Easy to install, minimalist, providing maximum sound insulation. Functional, airtight closure while maintaining a full view of the room.

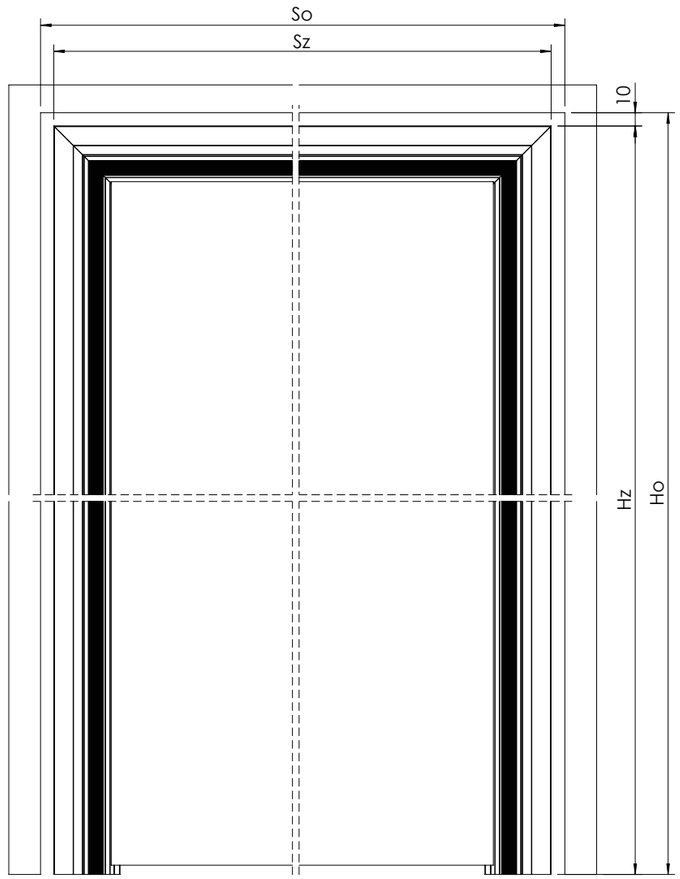

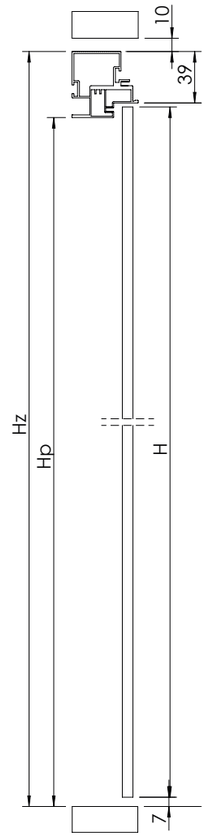

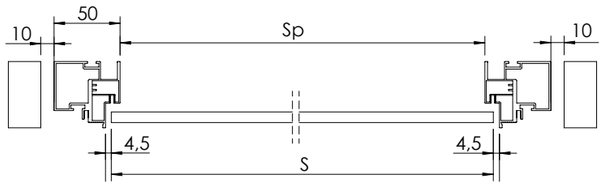

S	Szerokość skrzydła drzwi [mm] / *Door width [mm]*	613	713	813	913	1013	S = Sp + 13
H	Wysokość skrzydła drzwi [mm] / *Door height [mm]*	2020	2020	2020	2020	2020	H = Hp
Sz	Szerokość zewnętrzna ościeżnicy [mm] / *External width of the door frame [mm]*	699	799	899	999	1099	Sz = S + 86
Hz	Wysokość zewnętrzna ościeżnicy [mm] / *External height of the door frame [mm]*	2069	2069	2069	2069	2069	Hz = H + 49
Sp	Szerokość światła przejścia w ościeżnicy [mm] / *Width of the clear passage in the door frame [mm]*	600	700	800	900	1000	Sp = S + 13
Hp	Wysokość światła przejścia w ościeżnicy [mm] / *Height of the clear passage in the door frame [mm]*	2019	2019	2019	2019	2019	Hp = H - 1
So	Szerokość otworu w ścianie [mm] / *Wall hole width [mm]*	719	819	919	1019	1119	So = S + 106
Ho	Wysokość otworu w ścianie [mm] / *Wall hole height [mm]*	2079	2079	2079	2079	2079	Ho = H + 59

Producent zastrzega sobie prawo dokonywania zmian wymiarów, kolorów, opisów we wszystkich produktach bez wcześniejszego zawiadomienia i podania przyczyny.

The manufacturer reserves the right to change dimensions, colors, descriptions in all products without prior notice and reason.

STARK GLASS

- **System do przesuwnych drzwi szklanych chowanych w ścianę.**
- **Stalowa kaseta ościeżnicowa pozwala zaoszczędzić miejsce oraz zachowuje bezkolizyjne przejścia w ciągach komunikacyjnych.**

- *System for sliding doors hidden in the wall.*
- *The steel frame cassette saves space and maintains collision-free passages in communication routes.*

PARAMETRY SYSTEMU | *SYSTEM PARAMETERS*

- AL STEEL — wykonane z aluminium i stali / *made of aluminum and steel*
- łatwe w serwisowaniu / *easy maintenance*
- 60 MM — ościeżnice MDF zacięte na 45° / *MDF frames cut 45°*
- 80 MM — ościeżnice MDF zacięte na 90° / *MDF frames cut 90°*
- G–K WALL — kaseta do G-K i muru / *cassette for plasterboard and solid walls*
- 100 125 MM — grubość ściany 100 lub 125mm / *wall thickness 100 or 125mm*
- SYNCHRO — otwierane synchroniczne / *hinges as standard*
- SLX — okucie SLX / *SLX hardware*

PARAMETRY DRZWI | *DOOR PARAMETERS*

- drzwi chowane w ścianę / *doors sliding into the wall*
- różne rodzaje szkła / *various types of glass*
- MAX — maksymalne przejście 67-107 cm / *maximum passage 67-107 cm*
- CUSTOM — drzwi nietypowe / *unusual doors*
- 300 cm 120 cm MAX — maksymalny wymiar / *maximum dimension*
- H S CUSTOM — personalizowane wymiary / *personalized dimensions*
- 2D ADJUST — regulacja 2D / *2D adjustment*
- AUTO — samodomykcz / *soft-closer*

STWÓRZ SWÓJ WŁASNY PROJEKT | *CREATE YOUR OWN DESIGN*

ELEMENTY WCHODZĄCE W SKŁAD ZESTAWU STARK GLASS / ELEMENTS INCLUDED IN THE STARK KIT

NAZWA / *NAME*	szyna górna *upper rail K-100*	profil boczny stark pionowy *stark side vertical glass* 100 / 125 mm		profil boczny poziomy *side vertical profile*	profil stalowy tylny *back steel profile* 100 mm lub *or* 125 mm		profil bazowy górny *upper base profile* 100 mm lub *or* 125 mm		profil rozpierający *spacer profile*
ATRYBUT / *FEATURE*		LEWY / *LEFT*	PRAWY / *RIGHT*						
KOLOR / *COLOR*	09	09	09	09	09	09	09	09	09
RYSUNEK / *DRAWING*	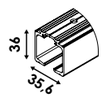	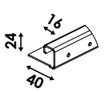					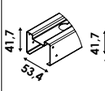		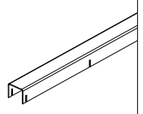
1	1	1	1	10	2	2	1	1	2
2	2	2	2	20	2	2	2	2	2

NAZWA / *NAME*	okucia *hardware*	stoper zatrzaskowy *stopper*	chwytak *soft-closer gripper*	osadzenie dolne *bottom mounting* 100 mm	osadzenie dolne *bottom mounting* 125 mm	prowadnik regulowany regulated *guide*	płytka stalowa *steel plate*	styropian *polystyrene*
ATRYBUT / *FEATURE*								
RYSUNEK / *DRAWING*	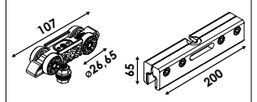			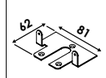	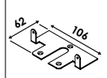			
1	2	1	1	1	1	1	2	5
2	4	2	2	2	2	2	4	10

AKCESORIA / ACCESSORIES

NAZWA / *NAME*	komplet Stark Glass Synchronik / *Stark Glass Synchronic set*	samodomykacz dwustronny slx plus *double-sided softcloser slx plus* 20-50 kg	50-80 kg	uchwyt płaski *flat handle* 03	02	09	tip of / *tip of*	rączka relingowa Porta 19 mm *Porta 19 mm reling grip* kolor *color*	indeks *index*
KOLOR / *COLOR*								09	91299000
INDEKS / *INDEX*	47191100	41800000	41801000	88991001	88991003	88991000	47033000	03	91299001
RYSUNEK / *DRAWING*	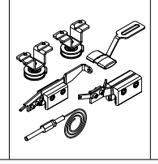	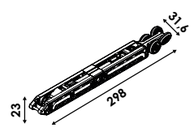		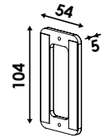			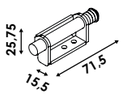	02	91299003
								05	91299012
								06	91299008
								07	91299013
								08	91299015

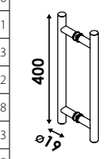

KOLORY / COLORS

02	03	05	06	07	08	09
CZARNY MAT *BLACK MAT*	BIAŁY POŁYSK *WHITE GLOSS*	BIAŁY INDUSTRIAL *WHITE INDUSTRIAL*	CZARNY INDUSTRIAL *BLACK INDUSTRIAL*	ZŁOTO INDUSTRIAL *GOLD INDUSTRIAL*	MIEDŹ INDUSTRIAL *COPPER INDUSTRIAL*	NATURA *NATURE*

Producent zastrzega sobie prawo dokonywania zmian wymiarów, kolorów, opisów we wszystkich produktach bez wcześniejszego zawiadomienia i podania przyczyny.
The manufacturer reserves the right to change dimensions, colors, descriptions in all products without prior notice and reason.

STARK GLASS

Kaseta ościeżnicowa, do drzwi szklanych chowanych w ścianę.
Frame cassette, for glass doors hidden in the wall.

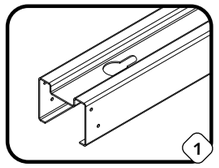

Konstrukcja Kasety.
Wzmocnione profile wykonane z grubej ocynkowanej blachy stalowej, wielokrotnie giętej. Sztywna konstrukcja zarówno do ścianek GK, jak i ściany murowanej.

Cassette construction.
Reinforced profiles made of thick galvanised steel sheet, bent several times. Rigid construction for both plasterboard and masonry walls.

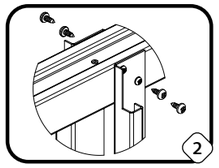

Montaż kasety.
Proste i intuicyjne skręcanie profili za pomocą wkrętów. Stalowy łącznik dolny nadający wymiar szerokości zabudowy 100 mm lub 125 mm. Uniwersalny prowadnik dolny zapewniający łatwy i stabilny montaż do podłoża.

Cassette assembly.
Simple and intuitive screw-fastening of profiles. Steel bottom connector for 100 mm or 125 mm fitting width. Universal bottom runner for easy and stable installation and stable installation to the substrate.

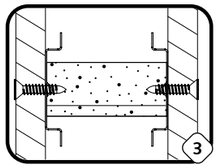

Zestaw montażowy.
Dedykowane wkręty dł. 19 mm do pojedynczego płytowania. Stalowe rozpórki zapewniają sztywność konstrukcji kasety przy jej stawianiu, montażu i obróbce. Styropianowe dystanse ułatwiają przykręcanie płyt GK.

Installation kit.
Dedicated 19 mm long screws for a single panel. Steel spacers ensure rigidity of the cassette structure during installation, fitting and machining. Polystyrene spacers facilitate the screwing of the plasterboard.

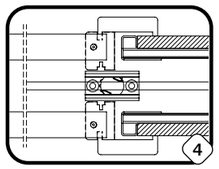

Obróbka kasety.
Dostępne opcjonalnie dwa zestawy profili. Przy pojedynczym płytowaniu uzyskujemy dwie grubości ściany: 100 mm lub 125 mm. Do uniwersalnego światła przejścia dedykowane listwy ościeżnicowe.

Cassette treatment.
Two sets of profiles optionally available. With a single panel we achieve two wall thicknesses: 100 mm or 125 mm. For a universal passage light, dedicated frame mouldings.

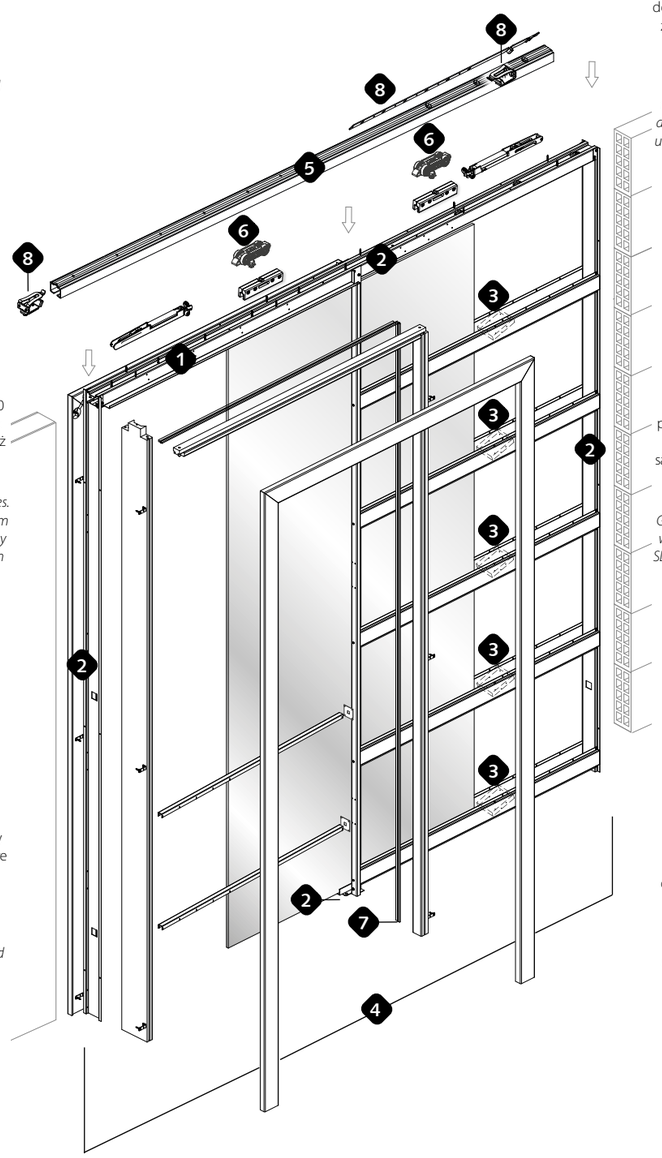

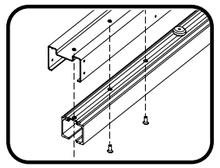

Demontowalna szyna jezdna.
Szybki montaż szyny w dowolnym etapie prac, w już opłytowanej kasecie. Łatwy demontaż szyny, np. w celach konserwacji, zastosowania dodatkowych akcesoriów lub ich regulacji.

Removable running rail.
Quick assembly of the rail at any stage of the work, in an already tiled cassette. Easy dismantling of the rail, e.g. for maintenance, use of additional accessories or adjustments.

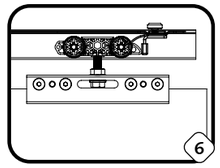

Okucie SLX.
Łożyskowane okucia jezdne, duży zakres regulacji, mocowanie przez zacisk bez otworowania. Gwarancja trwałości i płynnego przesuwu przy wadze skrzydła do 75 kg. W opcji jedno lub dwu kierunkowe samodomykacze, TIP-OFF, zestaw synchronik do dwóch skrzydeł.

SLX hardware.
Gwarancja trwałości i płynnego przesuwu przy wadze skrzydła do 75 kg. Łożyskowane okucia SLX. Łapy mocujące tafle szkła, bez konieczności otworowania szkła. W opcji jedno/dwu-kierunkowe samodomykacze.

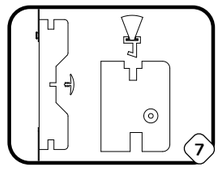

Szczotki, uszczelki.
Dedykowane zestawy zaślepek, szczotek przeciwkurzowych i uszczelek odbojowych do wykończeniowych listew ościeżnicowych.

Seals, brushes.
Dedicated sets of plugs, dust brushes and bumper seals for finishing frame mouldings.

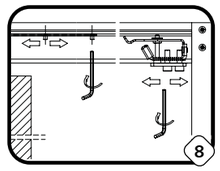

Regulacja głębokości drzwi.
Stalowy profil stopera montowany w demontowalnej szynie przesuwnej. Łatwe, precyzyjne ustawienie głębokości drzwi w kasecie w dowolnym etapie użytkowania drzwi. Jeden stoper współpracuje z okuciami, samodomykaczami i TIP OFF.

Door depth adjustment.
Steel stop profile mounted in removable sliding rail. Easy, precise adjustment of the door depth in the cassette at any stage of door use. One stopper co-operates with fittings, self-closing and TIP OFF.

PL

ENG

Producent zastrzega sobie prawo dokonywania zmian wymiarów, kolorów, opisów we wszystkich produktach bez wcześniejszego zawiadomienia i podania przyczyny.

STARK GLASS POJEDYNCZE / *SINGLE*

1/2 SK | 8/10/12 mm | 75 KG

AKCESORIA* / ACCESSORIES*

NAZWA / *NAME*	samodomykacz jednostronny SLX PLUS *SLX PLUS soft-closer*			komplet mocowania kaset Stark do ścian *a set of cassettes fixing*		komplet do regulacji kaset Stark *a set of cassettes regulation*		komplet do podnoszenia kaset Stark *cassette lifting set*	
ATRYBUT / *FEATURE*	40 kg	60 kg	100 kg	100 mm	125 mm	100 mm	125 mm	100 mm	125 mm
INDEKS / *INDEX*	41703000	41704000	41705000	47282300	47282400	47089900	47089800	47282100	47282200
RYSUNEK / *DRAWING*	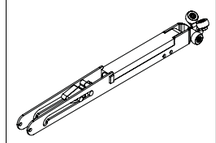			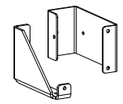		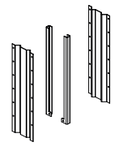		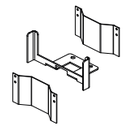	

KASETA STARK GLASS | *STARK GLASS CASSETTE*

ILOŚĆ SKRZYDEŁ *NUMBER OF LEAVES*	*SZEROKOŚĆ SKRZYDŁA WIDTH OF LEAVES (mm)*	INDEKS *INDEX*	NAZWA *NAME*
GRUBOŚĆ MURU 100 (mm) | *WALL THICKNESS* 100 (mm)			
1	600–1000	47120000	Kaseta STARK GLASS | *STARK GLASS cassette* 100/1
	600	47161300	Kaseta STARK GLASS | *STARK GLASS cassette* 100/60/1
	700	47161400	Kaseta STARK GLASS | *STARK GLASS cassette* 100/70/1
	800	47161500	Kaseta STARK GLASS | *STARK GLASS cassette* 100/80/1
	900	47161600	Kaseta STARK GLASS | *STARK GLASS cassette* 100/90/1
2	600–1000	47140000	Kaseta STARK GLASS | *STARK GLASS cassette* 100/2
	600	47121600	Kaseta STARK GLASS | *STARK GLASS cassette* 100/60/2
	700	47121700	Kaseta STARK GLASS | *STARK GLASS cassette* 100/70/2
	800	47121800	Kaseta STARK GLASS | *STARK GLASS cassette* 100/80/2
	900	47121900	Kaseta STARK GLASS | *STARK GLASS cassette* 100/90/2

ILOŚĆ SKRZYDEŁ *NUMBER OF LEAVES*	SZEROKOŚĆ SKRZYDŁA *WIDTH OF LEAVES (mm)*	INDEKS *INDEX*	NAZWA *NAME*
GRUBOŚĆ MURU 125 (mm) | *WALL THICKNESS* 125 (mm)			
1	600–1000	47130000	Kaseta STARK GLASS | *STARK GLASS cassette* 125/1
	600	47131600	Kaseta STARK GLASS | *STARK GLASS cassette* 125/60/1
	700	47131700	Kaseta STARK GLASS | *STARK GLASS cassette* 125/70/1
	800	47131800	Kaseta STARK GLASS | *STARK GLASS cassette* 125/80/1
	900	47131900	Kaseta STARK GLASS | *STARK GLASS cassette* 125/90/1
2	600–1000	47150000	Kaseta STARK GLASS | *STARK GLASS cassette* 125/2
	600	47151600	Kaseta STARK GLASS | *STARK GLASS cassette* 125/60/2
	700	47151700	Kaseta STARK GLASS | *STARK GLASS cassette* 125/70/2
	800	47151800	Kaseta STARK GLASS | *STARK GLASS cassette* 125/80/2
	900	47151900	Kaseta STARK GLASS | *STARK GLASS cassette* 125/90/2

The manufacturer reserves the right to change dimensions, colors, descriptions in all products without prior notice and reason.

STARK GLASS POJEDYNCZE / *SINGLE*

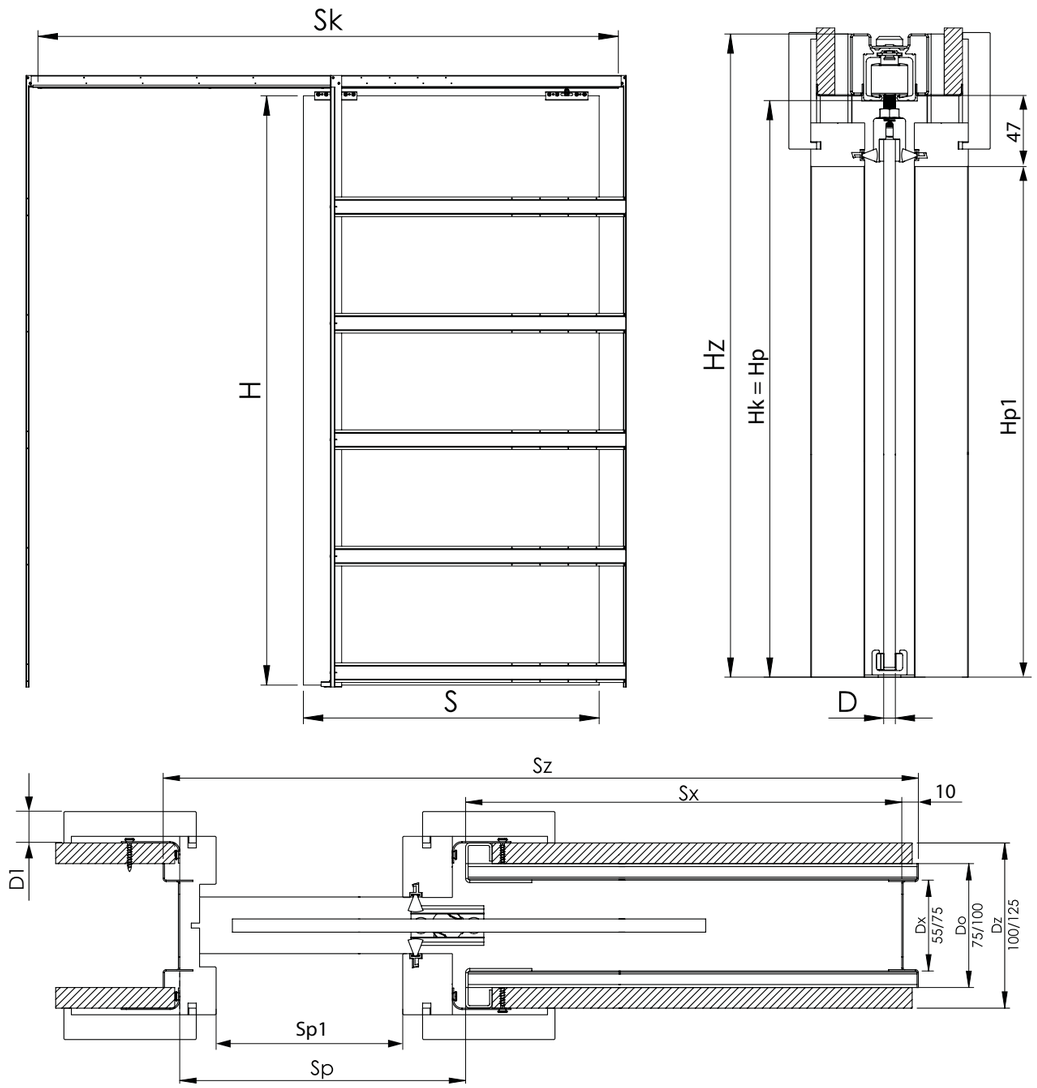

S	Szerokość skrzydła drzwi [mm] / *Door width [mm]*	650	750	850	950	1050	S = Sp - 20
H	Wysokość skrzydła drzwi [mm] / *Door height [mm]*	2095	2095	2095	2095	2095	H = Hp - 20
D	Grubość skrzydła drzwi [mm] / *Door leaf thickness [mm]*	8/10/12	8/10/12	8/10/12	8/10/12	8/10/12	8/10/12
Sz	Szerokość całkowita kasety [mm] / *Pocket door width [mm]*	1330	1530	1730	1930	2130	Sz =2xS +30
Hz	Wysokość całkowita kasety [mm] / *Pocket door height [mm]*	2174	2174	2174	2174	2174	Hz = H + 79
Sp	Szerokość światła przejścia bez oblistwowania [mm] / *Clear passage width [mm]*	670	770	870	970	1070	Sp = S + 20
Hp	Wysokość światła przejścia bez oblistwowania [mm] / *Clear passage heigth [mm]*	2128	2128	2128	2128	2128	Hp = Hk
Sk	Długość szyny jezdnej [mm] / *Running rail lenght [mm]*	1260	1460	1660	1860	2060	Sk = 2xS - 40
Hk	Wysokość do szyny jezdnej [mm] / *Height to running rail [mm]*	2128	2128	2128	2128	2128	Hk = H + 33
Sx	Szerokość wnęki w kieszeni kasety [mm] / *Width of the recess in the pocket [mm]*	640	740	840	940	1040	Sx = S - 10
D1	Grubość zewnętrzna opaski [mm] / *Outer thickness of the band [mm]*	19	19	19	19	19	19
Sp1	Szerokość światła przejścia z oblistwowaniem [mm] / *Clearance width with trim [mm]*	610	710	810	910	1010	Sp1 = S - 40
Hp1	Wysokość światła przejścia z oblistwowaniem [mm] / *Clearance height with trim [mm]*	2086	2086	2086	2086	2086	Hp1 = H - 9

Producent zastrzega sobie prawo dokonywania zmian wymiarów, kolorów, opisów we wszystkich produktach bez wcześniejszego zawiadomienia i podania przyczyny.

STARK GLASS PODWÓJNE / *DOUBLE*

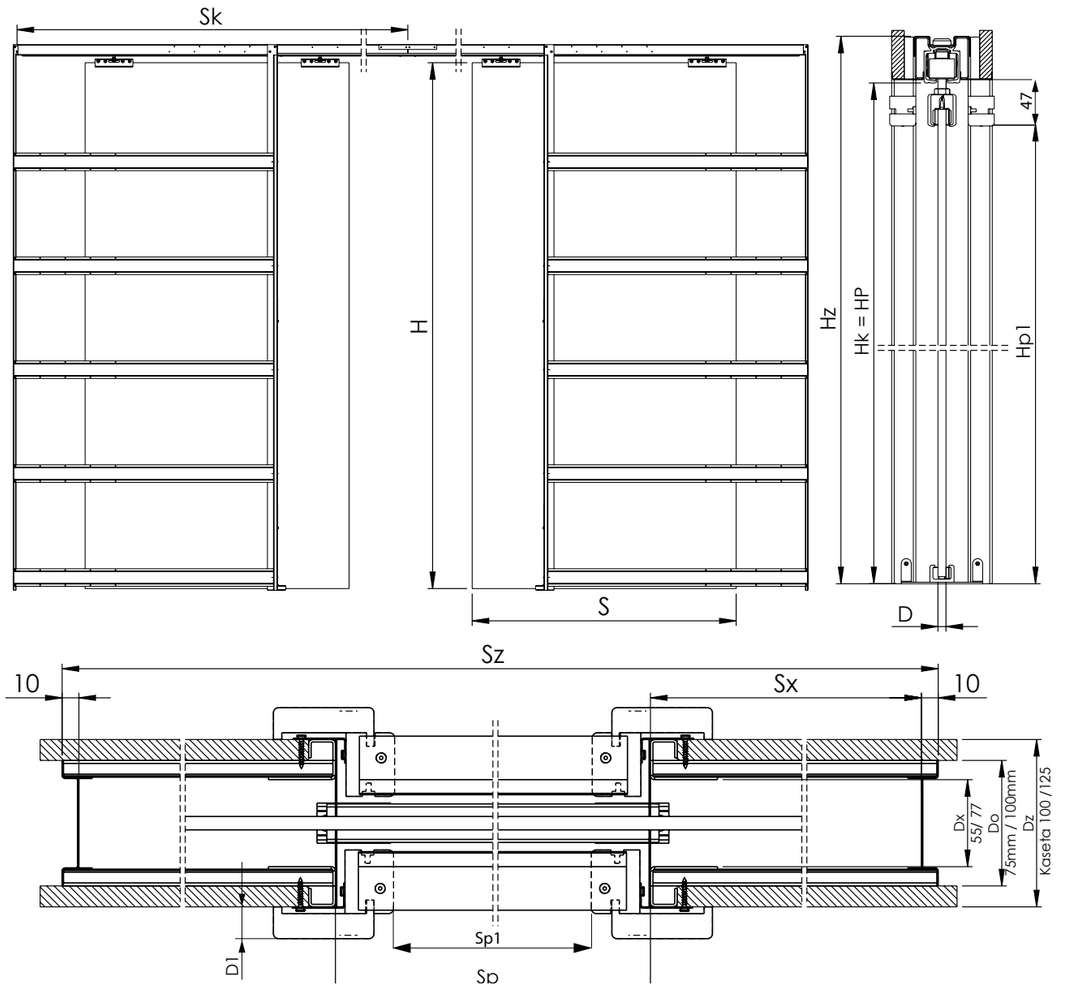

S	Szerokość skrzydła drzwi [mm] / *Door width [mm]*	650	750	850	950	1050	S = (Sp+10)/ 2
H	Wysokość skrzydła drzwi [mm] / *Door height [mm]*	2095	2095	2095	2095	2095	H = Hp - 20
D	Grubość skrzydła drzwi [mm] / *Door leaf thickness [mm]*	8/10/12	8/10/12	8/10/12	8/10/12	8/10/12	8/10/12
Sz	Szerokość całkowita kasety [mm] / *Pocket door width [mm]*	2590	2990	3390	3790	4190	Sz = 4xS -10
Hz	Wysokość całkowita kasety [mm] / *Pocket door height [mm]*	2174	2174	2174	2174	2174	Hz = H + 79
Sp	Szerokość światła przejścia bez oblistwowania [mm] / *Clear passage width [mm]*	1290	1490	1690	1890	2090	Sp = 2xS - 10
Hp	Wysokość światła przejścia bez oblistwowania [mm] / *Clear passage heigth [mm]*	2128	2128	2128	2128	2128	Hp = Hk
Sk	Długość szyny jezdnej [mm] / *Running rail lenght [mm]*	1260	1460	1660	1860	2060	So = 2xS - 40
Hk	Wysokość do szyny jezdnej [mm] / *Height to running rail [mm]*	2128	2128	2128	2128	2128	Hk = H + 33
Sx	Szerokość wnęki w kieszeni kasety [mm] / *Width of the recess in the pocket [mm]*	640	740	840	940	1040	Sx = S - 10
D1	Grubość zewnętrzna opaski [mm] / *Outer thickness of the band [mm]*	19	19	19	19	19	19
Sp1	Szerokość światła przejścia z oblistwowaniem [mm] / *Clearance width with trim [mm]*	1214	1414	1614	1814	2014	Sp1 = S - 76
Hp1	Wysokość światła przejścia z oblistwowaniem [mm] / *Clearance height with trim [mm]*	2086	2086	2086	2086	2086	Hp1 = H - 9

The manufacturer reserves the right to change dimensions, colors, descriptions in all products without prior notice and reason.

ESTIMA GLASS

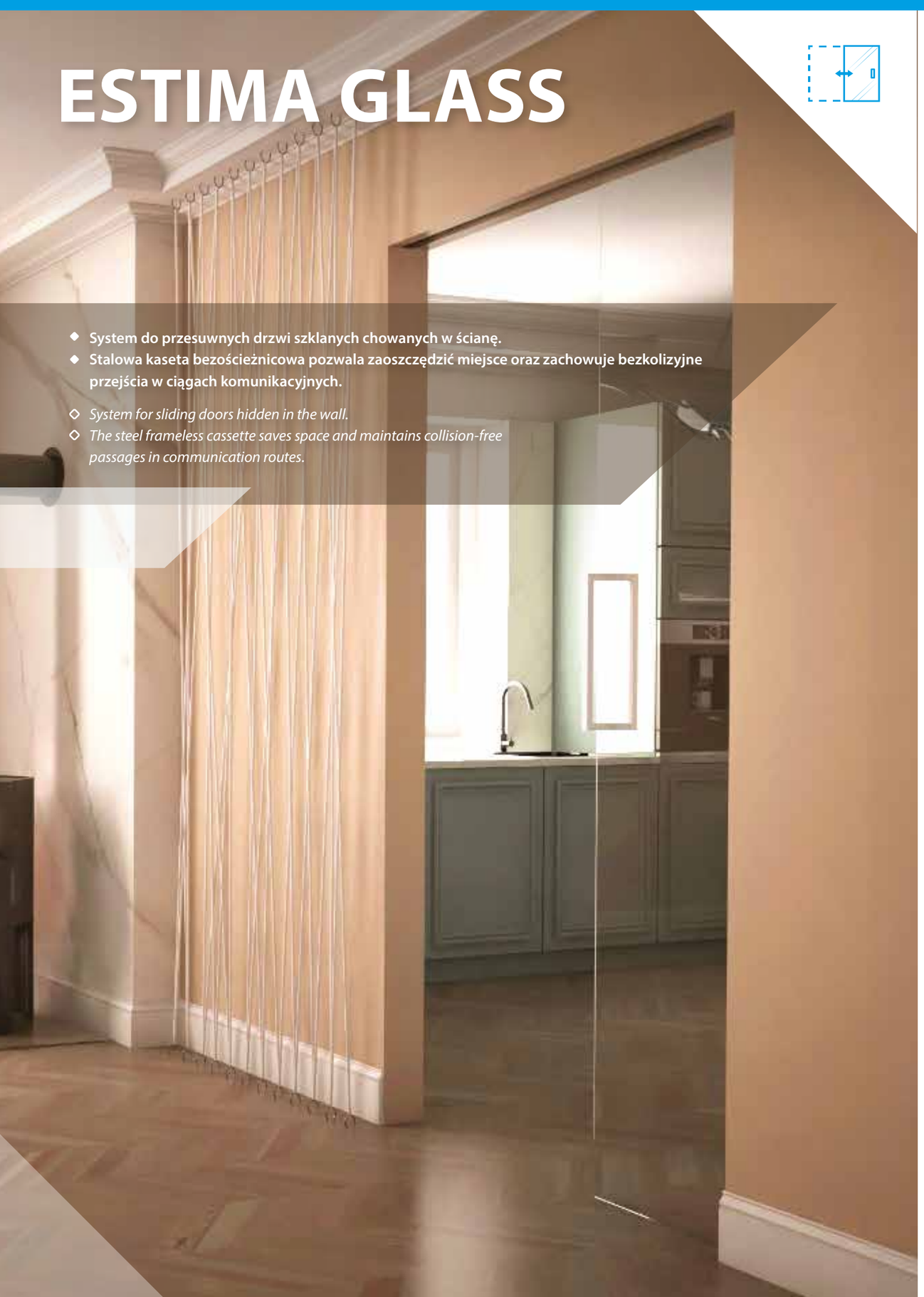

- **System do przesuwnych drzwi szklanych chowanych w ścianę.**
- **Stalowa kaseta bezościeżnicowa pozwala zaoszczędzić miejsce oraz zachowuje bezkolizyjne przejścia w ciągach komunikacyjnych.**

- *System for sliding doors hidden in the wall.*
- *The steel frameless cassette saves space and maintains collision-free passages in communication routes.*

1/2 SK | 8/10/12 mm | 75 KG

ESTIMA GLASS

PARAMETRY SYSTEMU | *SYSTEM PARAMETERS*

- AL / STEEL — wykonane z aluminium i stali *made of aluminum and steel*
- łatwe w konserwacji *easy maintenance*
- jedno lub dwuskrzydłowe *single or double leaf*
- bez ościeżnicy *without frame*
- G–K / WALL — kaseta do GK i muru *cassette for stud wall and solid walls*
- 100 MM — grubość ściany *wall thickness*
- SYNCHRO — otwierane synchroniczne *hinges as standard*
- SLX — okucie SLX *SLX hardware*

PARAMETRY DRZWI | *DOOR PARAMETERS*

- drzwi chowane w ścianę *doors sliding into the wall*
- różne rodzaje szkła *various types of glass*
- MAX — maksymalne przejście 60-100 cm *maximum passage 67-107 cm*
- CUSTOM — drzwi nietypowe *unusual doors*
- 300 cm / 120 cm / MAX — maksymalny wymiar *maximum dimension*
- H / S / CUSTOM — personalizowane wymiary *personalized dimensions*
- 2D / ADJUST — regulacja 2D *2D adjustment*
- AUTO — samodomykacz *soft-closer*

STWÓRZ SWÓJ WŁASNY PROJEKT | *CREATE YOUR OWN DESIGN*

ELEMENTY WCHODZĄCE W SKŁAD ZESTAWU ESTIMA GLASS
ELEMENTS INCLUDED IN THE ESTIMA KIT

NAZWA / *NAME*	szyna górna *upper rail k-100*	profil aluminiowy / *aluminium profile*			profil boczny pionowy Estima LEWY | PRAWY *Estima side vertical profile*		profil boczny poziomy *side vertical profile*	profil bazowy z łącznikami *upper base profile with conectors*	profil stalowy tylny *back steel profile*
ATRYBUT / *FEATURE*		POZIOMY GÓRNY *UPPER HORIZONTAL*	ŚRODKOWY LEWY | PRAWY *MIDDLE LEFT | RIGHT*	TYLNY Z ZAŚLEPKĄ *REAR WITH COVER*	100 mm				
KOLOR / *COLOR*	09	09	09	09 / 02	09	09	09	09	09
RYSUNEK / *DRAWING*				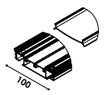	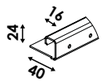		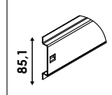	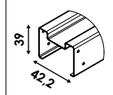	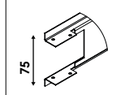
1	1	2	2	1	1	1	10	1	1
2	2	2	4	0	2	2	20	2	2

NAZWA / *NAME*	okucia *hardware*	stoper zatrzaskowy SLX *stopper*	lub *or*	chwytak *soft-closer gripper*	osadzenie dolne *bottom mounting*	prowadnik regulowany regulated *guide*	płytka stalowa *steel plate*	styropian *polystyrene*
ATRYBUT / *FEATURE*								
RYSUNEK / *DRAWING*	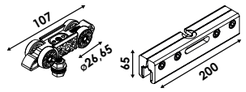				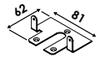			
1	2	1		1	1	1	2	5
2	4	2		2	2	2	4	10

AKCESORIA
ACCESSORIES

NAZWA / *NAME*	komplet Stark Glass Synchronik / *Stark Glass Synchronic set*	samodomykacz dwustronny slx plus *double-sided softcloser slx plus*		uchwyt płaski *flat handle*			tip of / *tip of*	rączka relingowa Porta 19 mm *Porta 19 mm reling grip*	
KOLOR / *COLOR*		20-50 kg	50-80 kg	03	02	09		kolor color	indeks index
INDEKS / *INDEX*	47191100	41800000	41801000	88991001	88991003	88991000	47033000	09	91299000
RYSUNEK / *DRAWING*	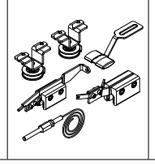	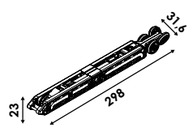		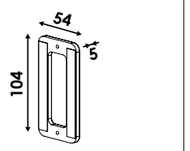			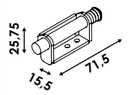	03	91299001
								02	91299003
								05	91299012
								06	91299008
								07	91299013
								08	91299015

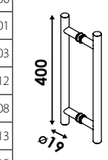

KOLORY
COLORS

- 02 CZARNY MAT *BLACK MAT*
- 03 BIAŁY POŁYSK *WHITE GLOSS*
- 05 BIAŁY INDUSTRIAL *WHITE INDUSTRIAL*
- 06 CZARNY INDUSTRIAL *BLACK INDUSTRIAL*
- 07 ZŁOTO INDUSTRIAL *GOLD INDUSTRIAL*
- 08 MIEDŹ INDUSTRIAL *COPPER INDUSTRIAL*
- 09 NATURA *NATURE*

Producent zastrzega sobie prawo dokonywania zmian wymiarów, kolorów, opisów we wszystkich produktach bez wcześniejszego zawiadomienia i podania przyczyny.
The manufacturer reserves the right to change dimensions, colors, descriptions in all products without prior notice and reason.

ESTIMA GLASS

Kaseta bez ościeżnicowa, do drzwi szklanych chowanych w ścianę.
Cassette without frame, for glass doors hidden in the wall.

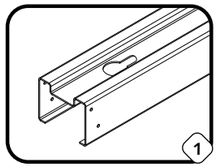

Konstrukcja kasety.
Wzmocnione profile wykonane z grubej ocynkowanej blachy stalowej, wielokrotnie giętej. Sztywna konstrukcja zarówno do ścianek GK, jak i ściany murowanej.

Cassette construction.
Reinforced profiles made of thick galvanised steel sheet, bent several times. Rigid construction for both plasterboard and masonry walls.

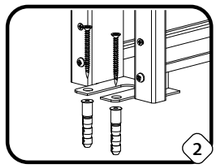

Montaż kasety.
Proste i intuicyjne skręcanie profili za pomocą wkrętów. Stalowy łącznik dolny nadający wymiar szerokości zabudowy 100 mm. Uniwersalny prowadnik dolny zapewniający łatwy i stabilny montaż do podłoża.

Cassette assembly.
Simple and intuitive screw-fastening of profiles. Steel bottom connector for 100 mm fitting width. Universal bottom runner for easy and stable installation to the substrate.

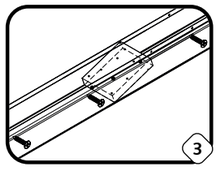

Zestaw montażowy.
Dedykowane wkręty dł. 19 mm do pojedynczego płytowania. Stalowe rozpórki zapewniają sztywność konstrukcji kasety przy jej stawianiu, montażu i obróbce. Styropianowe dystanse ułatwiają przykręcanie płyt GK.

Installation kit.
Dedicated 19 mm long screws for a single panel. Steel spacers ensure rigidity of the cassette structure during installation, fitting and machining. Polystyrene spacers facilitate the screwing of the plasterboard.

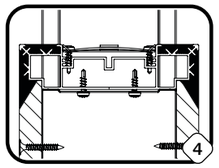

Obróbka kasety.
Dostępne dwie grubości profili. Przy pojedynczym płytowaniu uzyskujemy dwie grubości ściany: 100 mm. Do uniwersalnego światła przejścia dedykowane listwy ościeżnicowe.

Cassette treatment.
Two profile thicknesses available. With a single panel we obtain two wall thicknesses: 100 mm. Dedicated frame mouldings for universal passage light.

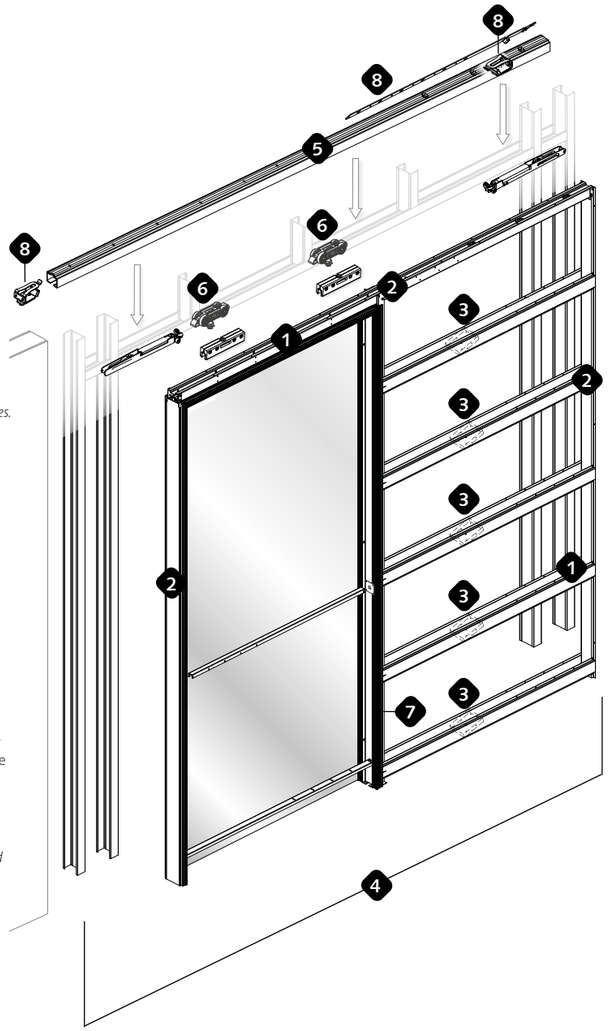

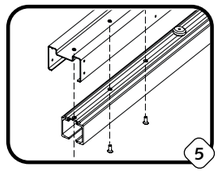

Demontowalna szyna jezdna.
Szybki montaż szyny w dowolnym etapie prac, w już opłytowanej kasecie. Łatwy demontaż szyny, np. w celach konserwacji, zastosowania dodatkowych akcesoriów lub ich regulacji.

Removable running rail.
Quick assembly of the rail at any stage of the work, in an already tiled cassette. Easy dismantling of the rail, e.g. for maintenance, use of additional accessories or adjustments.

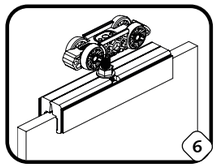

Okucie SLX.
Łożyskowane okucia jezdne, duży zakres regulacji, mocowanie przez zacisk bez otworowania. Gwarancja trwałości i płynnego przesuwu przy wadze skrzydła do 75 kg. W opcji jedno lub dwu kierunkowe samodomykacze, TIP-OFF, zestaw synchronik do dwóch skrzydeł.

SLX hardware.
Bearing-supported bogie fittings, large adjustment range, clamping without a hole. Guarantees a long service life and smooth running with sash weights up to 75 kg. Optionally available with one- or two-way self-closing devices, TIP-OFF, synchronous set for two sashes.

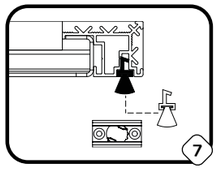

Szczotki, uszczelki.
Dedykowane zestawy zaślepek, szczotek przeciwkurzowych i uszczelek odbojowych do profili wykończeniowych.

Seals, brushes.
Dedicated sets of plugs, dust brushes and bumper seals for finishing frame mouldings.

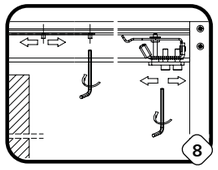

Regulacja głębokości drzwi.
Stalowy profil stopera montowany w demontowalnej szynie przesuwnej. Łatwe, precyzyjne ustawienie głębokości drzwi w kasecie w dowolnym etapie użytkowania drzwi. Jeden stoper współpracuje z okuciami, samodomykaczami i TIP OFF.

Door depth adjustment.
Steel stop profile mounted in removable sliding rail. Easy, precise adjustment of the door depth in the cassette at any stage of door use. One stopper co-operates with fittings, self-closing and TIP OFF.

PL

ENG

Producent zastrzega sobie prawo dokonywania zmian wymiarów, kolorów, opisów we wszystkich produktach bez wcześniejszego zawiadomienia i podania przyczyny.

1/2 SK | 8/10/12 mm | 75 KG

AKCESORIA* / ACCESSORIES*

NAZWA / *NAME*	samodomykacz jednostronny SLX PLUS *SLX PLUS soft-closer*			komplet mocowania kaset Estima *set of cassette fixing*
ATRYBUT / *FEATURE*	40 kg	60 kg	100 kg	
INDEKS / *INDEX*	41703000	41704000	41705000	47282300
RYSUNEK/ *DRAWING*	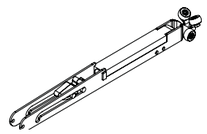			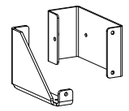

KASETA ESTIMA GLASS | *ESTIMA GLASS CASSETTE*

ILOŚĆ SKRZYDEŁ *NUMBER OF LEAVES*	WYSOKOŚĆ SKRZYDŁA *HEIGHT OF LEAVES* (mm)	SZEROKOŚĆ SKRZYDŁA *WIDTH OF LEAVES* (mm)	INDEKS *INDEX*	NAZWA *NAME*
GRUBOŚĆ MURU 100 (mm) | *WALL THICKNESS* 100 (mm)				
1	2040	600–1000	47180000	Kaseta ESTIMA GLASS | *ESTIMA GLASS cassette* 100/1
		600	47180600	Kaseta ESTIMA GLASS | *ESTIMA GLASS cassette* 100/60/1
		700	47180700	Kaseta ESTIMA GLASS | *ESTIMA GLASS cassette* 100/70/1
		800	47180800	Kaseta ESTIMA GLASS | *ESTIMA GLASS cassette* 100/80/1
		900	47180900	Kaseta ESTIMA GLASS | *ESTIMA GLASS cassette* 100/90/1
2	2040	600–1000	47190000	Kaseta ESTIMA GLASS | *ESTIMA GLASS cassette* 100/2
		600	47181000	Kaseta ESTIMA GLASS | *ESTIMA GLASS cassette* 100/60/2
		700	47181100	Kaseta ESTIMA GLASS | *ESTIMA GLASS cassette* 100/70/2
		800	47181200	Kaseta ESTIMA GLASS | *ESTIMA GLASS cassette* 100/80/2
		900	47181300	Kaseta ESTIMA GLASS | *ESTIMA GLASS cassette* 100/90/2

NOTATKI / *NOTES*

The manufacturer reserves the right to change dimensions, colors, descriptions in all products without prior notice and reason.

ESTIMA GLASS POJEDYNCZE / *SINGLE*



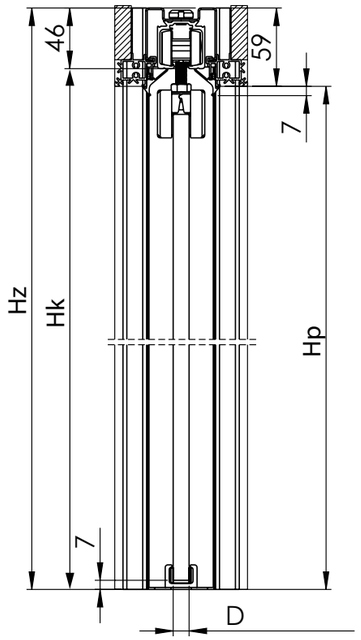

Szkło Glass 8/10/12

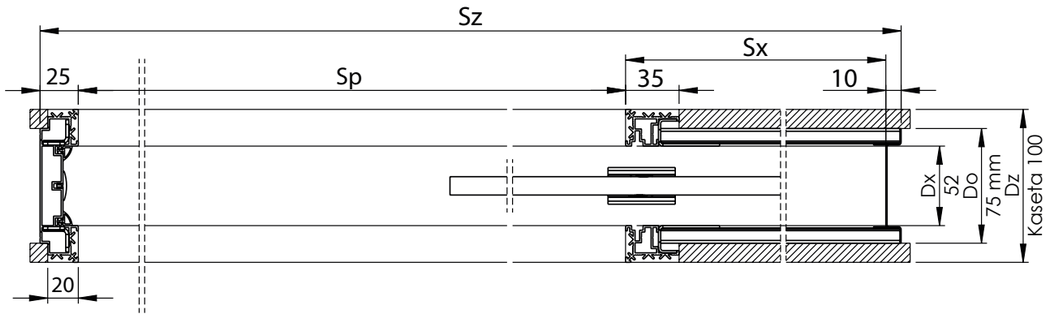

S	Szerokość skrzydła drzwi [mm] / *Door width [mm]*	650	750	850	950	1050	S = Sp + 50
H	Wysokość skrzydła drzwi [mm] / *Door height [mm]*	2095	2095	2095	2095	2095	H = Hp - 28
D	Grubość skrzydła drzwi [mm] / *Door leaf thickness [mm]*	8/10/12	8/10/12	8/10/12	8/10/12	8/10/12	8/10/12
Sz	Szerokość całkowita kasety [mm] / *Pocket door width [mm]*	1390	1590	1790	1990	2190	Sz =2xS + 90
Hz	Wysokość całkowita kasety [mm] / *Pocket door height [mm]*	2182	2182	2182	2182	2182	Hz = H + 87
Sp	Szerokość światła przejścia bez oblistwowania [mm] / *Clear passage width [mm]*	600	700	800	900	1000	Sp = S - 50
Hp	Wysokość światła przejścia bez oblistwowania [mm] / *Clear passage heigth [mm]*	2123	2123	2123	2123	2123	Hp = H + 28
Sk	Długość szyny jezdnej [mm] / *Running rail lenght [mm]*	1345	1545	1745	1945	2145	Sk = Sz - 45
Hk	Wysokość do szyny jezdnej [mm] / *Height to running rail [mm]*	2136	2136	2136	2136	2136	Hk = H + 41
Sx	Szerokość wnęki w kieszeni kasety [mm] / *Width of the recess in the pocket [mm]*	755	855	955	1055	1155	Sx = S + 105

Producent zastrzega sobie prawo dokonywania zmian wymiarów, kolorów, opisów we wszystkich produktach bez wcześniejszego zawiadomienia i podania przyczyny.

ESTIMA GLASS PODWÓJNE / *DOUBLE*

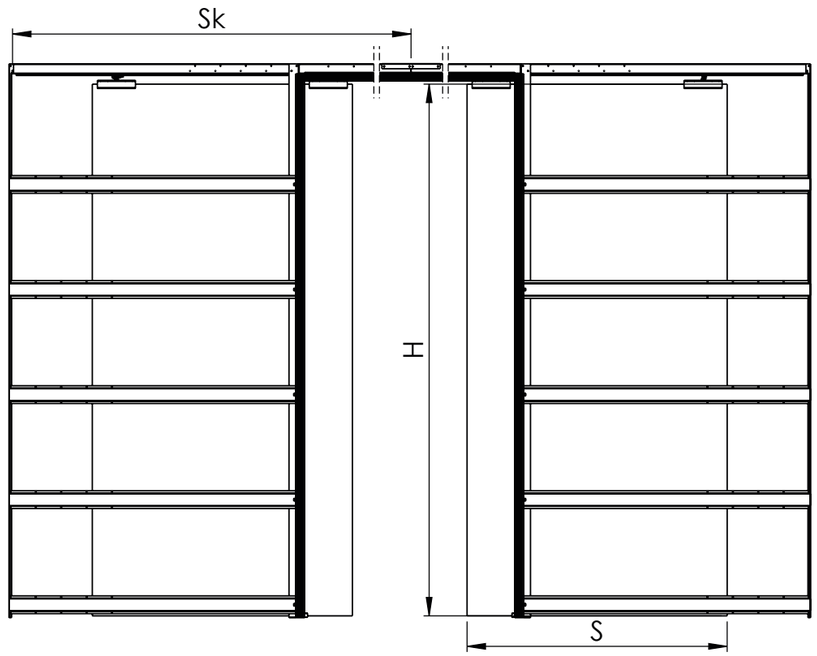

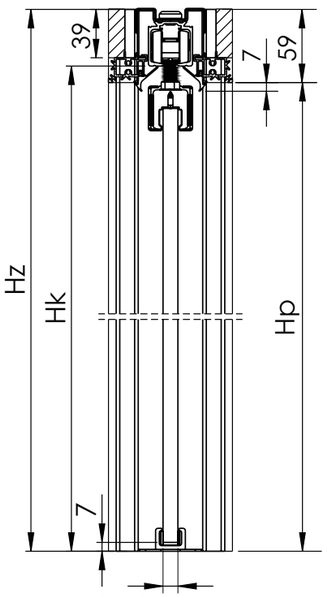

Szkło Glass 8/10/12

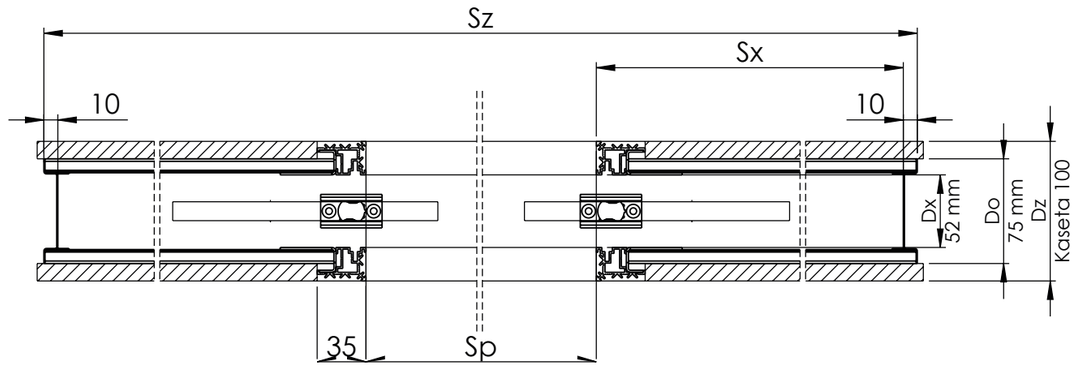

S	Szerokość skrzydła drzwi [mm] / *Door width [mm]*	650	750	850	950	1050	S=Sp/2+50
H	Wysokość skrzydła drzwi [mm] / *Door height [mm]*	2095	2095	2095	2095	2095	H = Hp - 28
D	Grubość skrzydła drzwi [mm] / *Door leaf thickness [mm]*	8/10/12	8/10/12	8/10/12	8/10/12	8/10/12	8/10/12
Sz	Szerokość całkowita kasety [mm] / *Pocket door width [mm]*	2730	3130	3530	3930	4330	Sz =4xS + 130
Hz	Wysokość całkowita kasety [mm] / *Pocket door height [mm]*	2182	2182	2182	2182	2182	Hz = H + 87
Sp	Szerokość światła przejścia bez oblistwowania [mm] / *Clear passage width [mm]*	1200	1400	1600	1800	2000	Sp = 2xS - 100
Hp	Wysokość światła przejścia bez oblistwowania [mm] / *Clear passage heigth [mm]*	2123	2123	2123	2123	2123	Hp = H + 28
Sk	Długość szyny jezdnej [mm] / *Running rail lenght [mm]*	1337	1537	1737	1937	2137	Sk = Sz/2 - 28
Hk	Wysokość do szyny jezdnej [mm] / *Height to running rail [mm]*	2136	2136	2136	2136	2136	Hk = H + 41
Sx	Szerokość wnęki w kieszeni kasety [mm] / *Width of the recess in the pocket [mm]*	755	855	955	1055	1155	Sx = S + 105

The manufacturer reserves the right to change dimensions, colors, descriptions in all products without prior notice and reason.

LUXSTAR

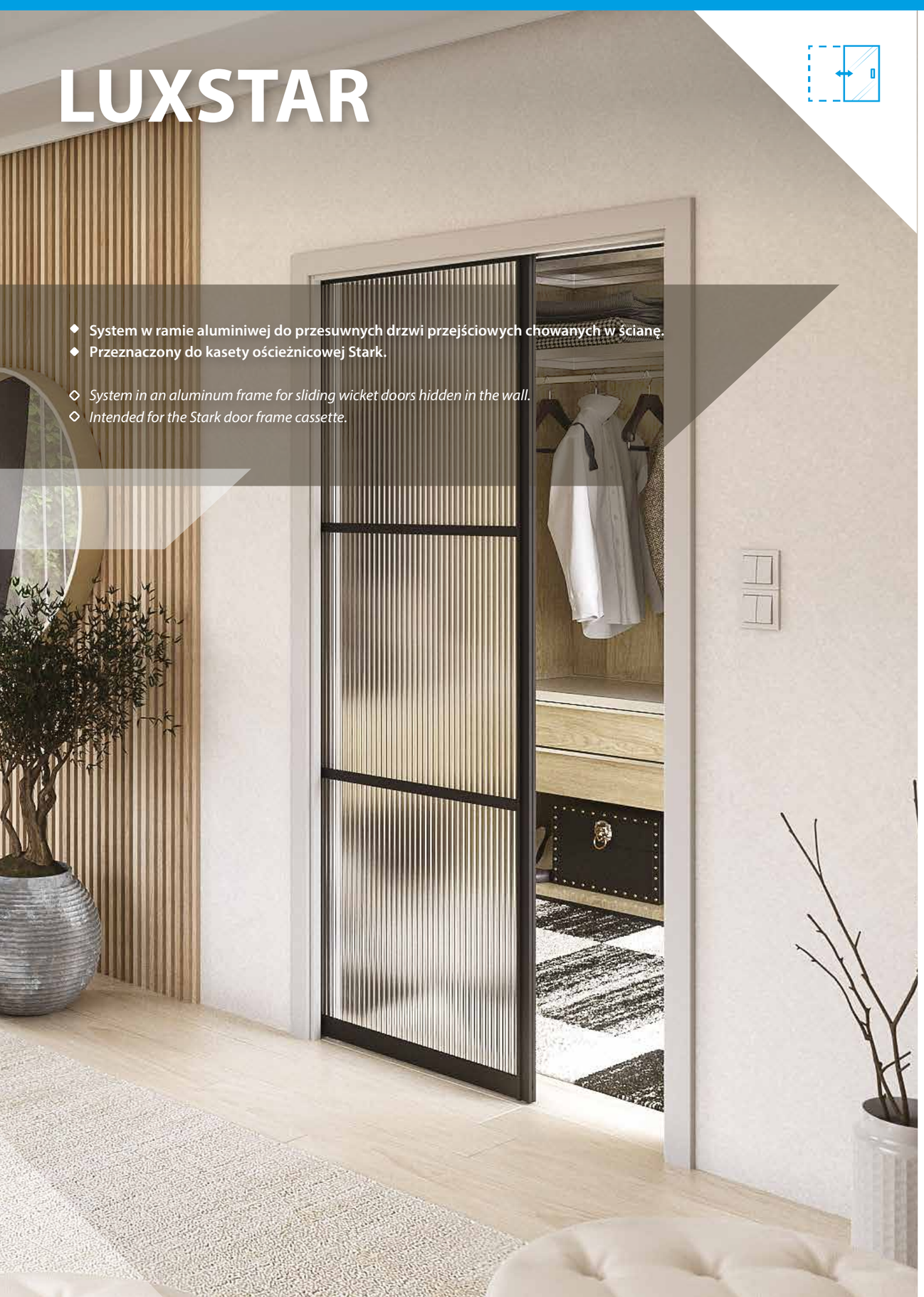

- **System w ramie aluminiwej do przesuwnych drzwi przejściowych chowanych w ścianę.**
- **Przeznaczony do kasety ościeżnicowej Stark.**

- *System in an aluminum frame for sliding wicket doors hidden in the wall.*
- *Intended for the Stark door frame cassette.*

PARAMETRY SYSTEMU | *SYSTEM PARAMETERS*

- AL STEEL — wykonane z aluminium i stali / *made of aluminum and steel*
- łatwe w konserwacji / *easy maintenance*
- 60 MM — ościeżnice MDF zacięte na 45° / *MDF frames cut 45°*
- 80 MM — ościeżnice MDF zacięte na 90° / *MDF frames cut 90°*
- G–K WALL — kaseta do GK i muru / *cassette for stud wall and solid walls*
- 100 125 MM — grubość ściany / *wall thickness*
- SYNCHRO — otwierane synchroniczne / *hinges as standard*
- SLX — okucie SLX / *SLX hardware*

PARAMETRY DRZWI | *DOOR PARAMETERS*

- drzwi chowane w ścianę / *doors sliding into the wall*
- płaskowniki / *diviosions trims*
- różne rodzaje szkła / *various types of glass*
- CUSTOM — drzwi nietypowe / *unusual doors*
- 270 cm 110 cm MAX — maksymalny wymiar / *maximum dimension*
- H S CUSTOM — personalizowane wymiary / *personalized dimensions*
- aluminiowa rama / *aluminium frame*
- AUTO — samodomykacz / *soft-closer*

STWÓRZ SWÓJ WŁASNY PROJEKT | *CREATE YOUR OWN DESIGN*

ELEMENTY WCHODZĄCE W SKŁAD ZESTAWU LUXSTAR / ELEMENTS INCLUDED IN THE LUXSTAR KIT

NAZWA / *NAME*	adapter Suspend 10		komplet osadzenia dolnego *bottom mounting kit*	profil łączący Twin/*connecting profile Twin*		płaskownik Twin szerszy/*wide Twin flat profile*		ramiak dolny Twin *Twin lower horizontal profile*		ramiak górnyTwin *Twin upper horizontal profile*		rączka Twin Art *Twin Art grip profile*		uszczelka z jodełką *seal with horsebarb*	
ATRYBUT														U-10/4	U-10/6
KOLOR / *COLOR*	05	06		05	06	05	06	05	06	05	06	05	06	02	
RYSUNEK/ *DRAWING*	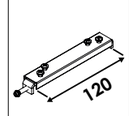		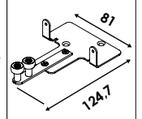	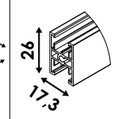		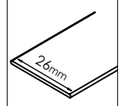		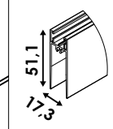		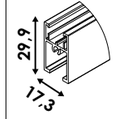		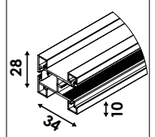		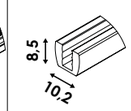	
1	2		1	5		4		1		1		2		15 m	
2	* na zapytanie							* *on request*						*	

AKCESORIA* / ACCESSORIES*

NAZWA / *NAME*	komplet płaskowników 16 mm do Twin Art *Twin Art 16 mm flat profile set*				samodomykacz dwustronny SLX Plus *double-sided softcloser slx plus*		samodomykacz jednostronny SLX PLUS *SLX PLUS soft-closer*			komplet uchwytów Twin Art *Twin Art handles set*	
KOLOR / *COLOR*	05	06	07	08	20-50 kg	50-80 kg	40 kg	60 kg	100 kg	05	06
RYSUNEK/ *DRAWING*	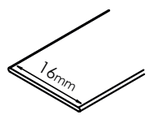				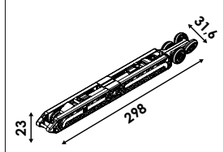		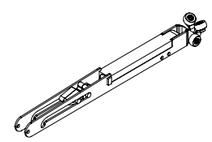			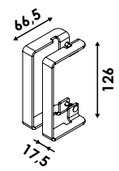	

* WSZYSTKIE DOSTĘPNE AKCESORIA W WYKAZIE NA STRONIE 122-132 / *LIST OF ALL ACCESSORIES AVAILABLE ON PAGES 152 -162*

KOLORY / COLORS

02	05	06	07	08
CZARNY MAT *BLACK MAT*	BIAŁY INDUSTRIAL *WHITE INDUSTRIAL*	CZARNY INDUSTRIAL *BLACK INDUSTRIAL*	ZŁOTO INDUSTRIAL *GOLD INDUSTRIAL*	MIEDŹ INDUSTRIAL *COPPER INDUSTRIAL*

Producent zastrzega sobie prawo dokonywania zmian wymiarów, kolorów, opisów we wszystkich produktach bez wcześniejszego zawiadomienia i podania przyczyny.
The manufacturer reserves the right to change dimensions, colors, descriptions in all products without prior notice and reason.

Kaseta bez ościeżnicowa, do drzwi wewnętrznych drewnianych/szklanych w ramie chowanych w ścianę. / *Cassette without frame, for internal wooden/ glass doors in a frame, hidden in the wall.*

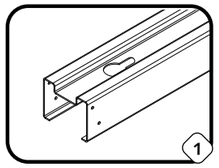

Konstrukcja kasety.
Wzmocnione profile wykonane z grubej ocynkowanej blachy stalowej, wielokrotnie giętej. Sztywna konstrukcja zarówno do ścianek GK, jak i ściany murowanej.

Cassette construction.
Reinforced profiles made of thick galvanised steel sheet, bent several times. Rigid construction for both plasterboard and masonry walls.

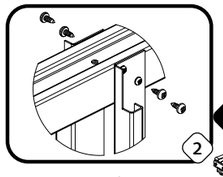

Montaż kasety.
Proste i intuicyjne skręcanie profili za pomocą wkrętów. Stalowy łącznik dolny nadający wymiar szerokości zabudowy 100 mm lub 125 mm. Uniwersalny prowadnik dolny zapewniający łatwy i stabilny montaż do podłoża.

Cassette assembly.
Simple and intuitive screw-fastening of profiles. Steel bottom connector for 100 mm or 125 mm fitting width. Universal bottom runner for easy and stable installation and stable installation to the substrate.

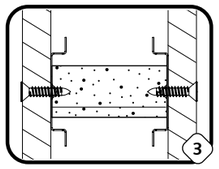

Zestaw montażowy.
Dedykowane wkręty dł. 19 mm do pojedynczego płytowania. Stalowe rozpórki zapewniają sztywność konstrukcji kasety przy jej stawianiu, montażu i obróbce. Styropianowe dystanse ułatwiają przykręcanie płyt GK.

Installation kit.
Dedicated 19 mm long screws for a single panel. Steel spacers ensure rigidity of the cassette structure during installation, fitting and machining. Polystyrene spacers facilitate the screwing of the plasterboard.

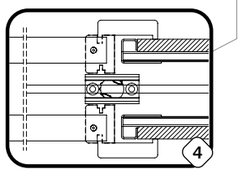

Obróbka kasety.
Dostępne dwie grubości profili. Przy pojedynczym płytowaniu uzyskujemy dwie grubości ściany: 100 mm lub 125 mm. Do uniwersalnego światła przejścia dedykowane listwy ościeżnicowe.

Cassette treatment.
Two profile thicknesses available. With a single panel we obtain two wall thicknesses: 100 mm or 125 mm. Dedicated frame mouldings for universal passage light.

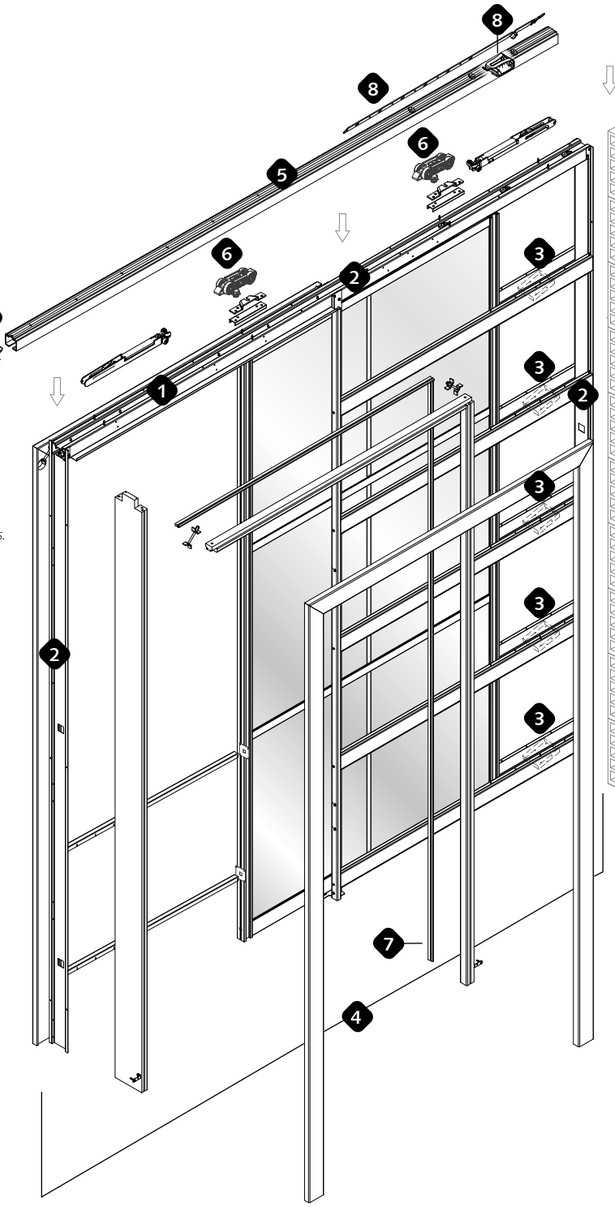

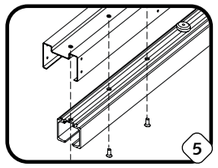

Demontowalna szyna jezdna.
Szybki montaż szyny w dowolnym etapie prac, w już opłytowanej kasecie. Łatwy demontaż szyny, np. w celach konserwacji, zastosowania dodatkowych akcesoriów lub ich regulacji.

Removable running rail.
Quick assembly of the rail at any stage of the work, in an already tiled cassette. Easy dismantling of the rail, e.g. for maintenance, use of additional accessories or adjustments.

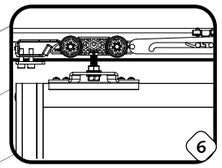

Okucie SLX.
Gwarancja trwałości i płynnego przesuwu przy wadze skrzydła do 40 kg. Łożyskowane okucia SLX, mocowane do ramiaków. Profile aluminiowe zamykających tafle lub formatki szkła po obwodzie.

SLX hardware.
Guaranteed durability and smooth movement with sash weights up to 40 kg. Bearing-bearing SLX hardware, attached to the frame stiles, aluminum profiles closing the panes or glass formations along the perimeter.

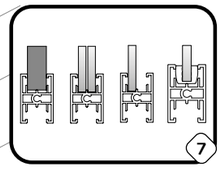

Rama aluminiowa drzwi.
Malowane proszkowo profile aluminiowe zamykające tafle lub formatki szkła po obwodzie. Profile pionowe i poziome na pojedyncze szkło 4 mm lub 6 mm, montowane w dedykowanych uszczelkach. Wydzielone przegrody pod podwójne szkło/lustro 4mm. Opcja wstawienia płyty 10mm.

Aluminium door frame.
Powder-coated aluminium profiles enclosing the glass panes or formats along the perimeter. Vertical and horizontal profiles for single 4mm or 6mm glass, mounted in dedicated seals. Separate dividers for 4mm double glass/mirror. Option to insert 10 mm board.

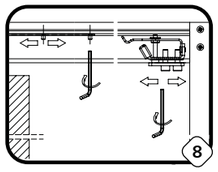

Regulacja głębokości drzwi.
Stalowy profil stopera montowany w demontowalnej szynie przesuwnej. Łatwe, precyzyjne ustawienie głębokości drzwi w kasecie w dowolnym etapie użytkowania drzwi.

Door depth adjustment.
Steel stop profile mounted in removable sliding rail. Easy, precise adjustment of the door depth in the cassette at any stage of door use.

PL

ENG

Producent zastrzega sobie prawo dokonywania zmian wymiarów, kolorów, opisów we wszystkich produktach bez wcześniejszego zawiadomienia i podania przyczyny.

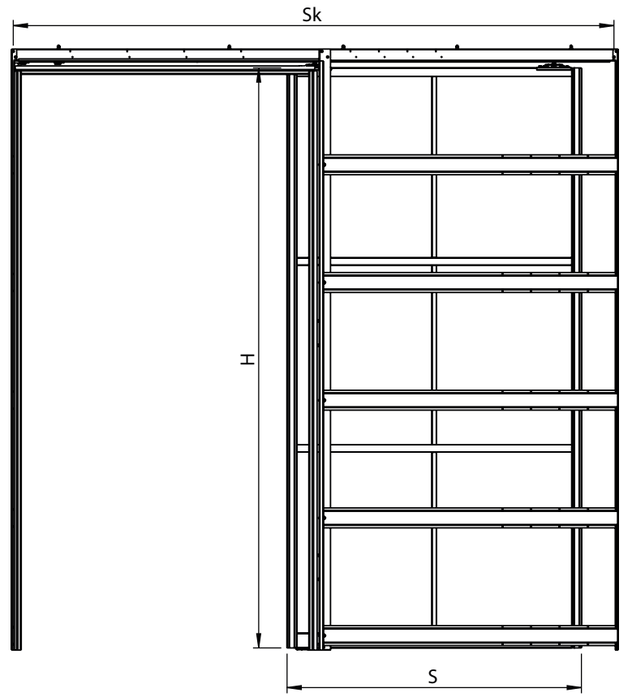

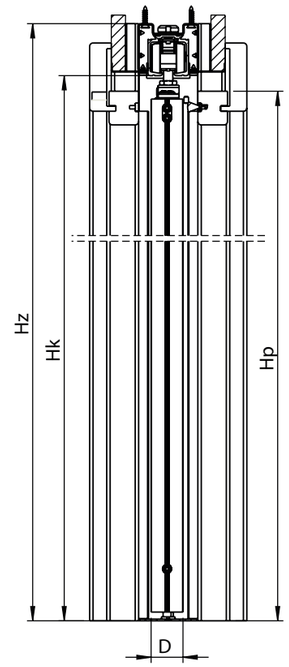

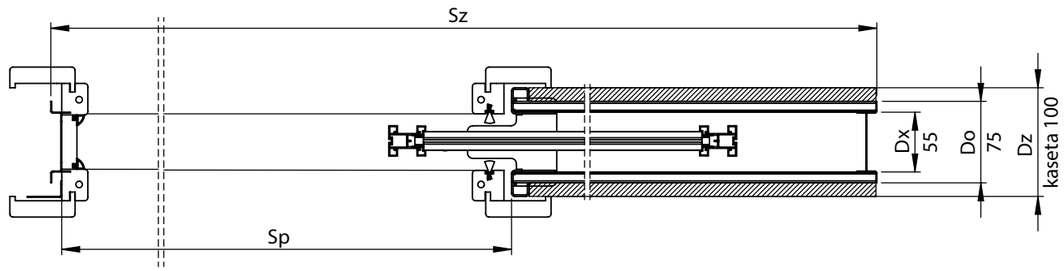

S	Szerokość skrzydła drzwi [mm] / *Door width [mm]*	634	734	834	934	1034	S = Sp - 36
H	Wysokość skrzydła drzwi [mm] / *Door height [mm]*	2040	2040	2040	2040	2040	H = Hp - 14
D	Grubość skrzydła drzwi [mm] / *Door leaf thickness [mm]*	28	28	28	28	28	28
Sz	Szerokość całkowita kasety [mm] / *Pocket door width [mm]*	1330	1530	1730	1930	2130	Sz =2xS + 62
Hz	Wysokość całkowita kasety [mm] / *Pocket door height [mm]*	2114	2114	2114	2114	2114	Hz = H + 74
Sp	Szerokość światła przejścia bez oblistwowania [mm] / *Clear passage width [mm]*	670	770	870	970	1070	Sp = S + 36
Hp	Wysokość światła przejścia bez oblistwowania [mm] / *Clear passage height [mm]*	2054	2054	2054	2054	2054	Hp = H + 14
Sk	Długość szyny jezdnej [mm] / *Running rail lenght [mm]*	1260	1460	1660	1860	2060	So = 2xS - 8
Hk	Wysokość do szyny jezdnej [mm] / *Height to running rail [mm]*	2068	2068	2068	2068	2068	Ho = H + 28
Sk	Szerokość wnęki w kieszeni kasety [mm] / *Width of the recess in the pocket [mm]*	640	740	840	940	1040	Sx = S + 6

The manufacturer reserves the right to change dimensions, colors, descriptions in all products without prior notice and reason.

LUXSTAR				
ILOŚĆ SKRZYDEŁ *NUMBER OF LEAVES*	WYMIAR DRZWI *DOOR DIMENSIONS* (mm)	INDEKS *INDEX*	NAZWA *NAME*	
GRUBOŚĆ SZKŁA 4 mm | *GLASS THICKNESS 4 mm*				
KOLOR | *COLOR*		**06 -** czarny industrial */ black industrial*		
	2040 x 634	48606008	Zestaw | *Kit* LUXSTAR 4mm do kasety STARK | *for STARK Cassette* 60/1	czarny industrial | *black industrial*
	2040 x 734	48607008	Zestaw | *Kit* LUXSTAR 4mm do kasety STARK | *for STARK Cassette* 70/1	czarny industrial | *black industrial*
	2040 x 834	48608008	Zestaw | *Kit* LUXSTAR 4mm do kasety STARK | *for STARK Cassette* 80/1	czarny industrial | *black industrial*
	2040 x 934	48609008	Zestaw | *Kit* LUXSTAR 4mm do kasety STARK | *for STARK Cassette* 90/1	czarny industrial | *black industrial*
	2040 x 1034	48610008	Zestaw | *Kit* LUXSTAR 4mm do kasety STARK | *for STARK Cassette* 100/1	czarny industrial | *black industrial*
KOLOR | *COLOR*		**05 -** biały industrial / white industrial		
	2040 x 634	48606012	Zestaw | *Kit* LUXSTAR 4mm do kasety STARK | *for STARK Cassette* 60/1	biały industrial | *white industrial*
	2040 x 734	48607012	Zestaw | *Kit* LUXSTAR 4mm do kasety STARK | *for STARK Cassette* 70/1	biały industrial | *white industrial*
	2040 x 834	48608012	Zestaw | *Kit* LUXSTAR 4mm do kasety STARK | *for STARK Cassette* 80/1	biały industrial | *white industrial*
	2040 x 934	48609012	Zestaw | *Kit* LUXSTAR 4mm do kasety STARK | *for STARK Cassette* 90/1	biały industrial | *white industrial*
	2040 x 1034	48610012	Zestaw | *Kit* LUXSTAR 4mm do kasety STARK | *for STARK Cassette* 100/1	biały industrial | *white industrial*

GRUBOŚĆ SZKŁA 6 mm | *GLASS THICKNESS 6 mm*				
KOLOR | *COLOR*		**06 -** czarny industrial */ black industrial*		
	2040 x 634		Zestaw | *Kit* LUXSTAR 6mm do kasety STARK | *for STARK Cassette* 60/2	czarny industrial | *black industrial*
	2040 x 734		Zestaw | *Kit* LUXSTAR 6mm do kasety STARK | *for STARK Cassette* 70/2	czarny industrial | *black industrial*
	2040 x 834	*	Zestaw | *Kit* LUXSTAR 6mm do kasety STARK | *for STARK Cassette* 80/2	czarny industrial | *black industrial*
	2040 x 934		Zestaw | *Kit* LUXSTAR 6mm do kasety STARK | *for STARK Cassette* 90/2	czarny industrial | *black industrial*
	2040 x 1034		Zestaw | *Kit* LUXSTAR 6mm do kasety STARK | *for STARK Cassette* 100/2	czarny industrial | *black industrial*
KOLOR | *COLOR*		**05 -** biały industrial / white industrial		
	2040 x 634		Zestaw | *Kit* LUXSTAR 6mm do kasety STARK | *for STARK Cassette* 60/2	biały industrial | *white industrial*
	2040 x 734		Zestaw | *Kit* LUXSTAR 6mm do kasety STARK | *for STARK Cassette* 70/2	biały industrial | *white industrial*
	2040 x 834	*	Zestaw | *Kit* LUXSTAR 6mm do kasety STARK | *for STARK Cassette* 80/2	biały industrial | *white industrial*
	2040 x 934		Zestaw | *Kit* LUXSTAR 6mm do kasety STARK | *for STARK Cassette* 90/2	biały industrial | *white industrial*
	2040 x 1034		Zestaw | *Kit* LUXSTAR 6mm do kasety STARK | *for STARK Cassette* 100/2	biały industrial | *white industrial*

* NA ZAPYTANIE

* *ON REQUEST*

Producent zastrzega sobie prawo dokonywania zmian wymiarów, kolorów, opisów we wszystkich produktach bez wcześniejszego zawiadomienia i podania przyczyny.

The manufacturer reserves the right to change dimensions, colors, descriptions in all products without prior notice and reason.

STANLUX SLX SUSPEND

- **System naścienny do przesuwnych drzwi przejściowych w ramie aluminiowej.**
- **Przeznaczony do szkła 4/6 mm i płyty 10 mm.**

- *Wall-mounted system for sliding wicket doors in an aluminum frame.*
- *Designed for 4/6 mm glass and 10 mm board.*

1/2 SK | 4/6 mm | 40 KG

PARAMETRY SYSTEMU | *SYSTEM PARAMETERS*

- **AL** — wykonane z aluminium *made of aluminum*
- **MIN 60 MM** — min. grubość ściany *minimum wall thickness*
- naścienny *wall-mounted system*
- **G–K WALL** — system do GK i muru *system for plasterboard and solid walls*

PARAMETRY DRZWI | *DOOR PARAMETERS*

- **270 cm / 120 cm MAX** — maksymalny wymiar *maximum dimension*
- **H S CUSTOM** — personalizowane wymiary *personalized dimensions*
- **2D ADJUST** — regulacja 2D *2D adjustment*
- **AUTO** — samodomykacz *soft-closer*

STWÓRZ SWÓJ WŁASNY PROJEKT | *CREATE YOUR OWN DESIGN*

ELEMENTY WCHODZĄCE W SKŁAD ZESTAWU STANLUX SLX SUSPEND / ELEMENTS INCLUDED IN THE STANLUX SLX SUSPEND KIT

NAZWA / *NAME*	okucia *hardware*	profil naścienny *wall mounted profile*	maskownica *rail cover*	zaślepka długa *long side plug*		szyna górna *upper rail K-032*	adapter suspend 10	PB-075 mocowanie do płyty *fastening to board PB-075*	stoper *stopper*	prowadnik SLU *SLU guide*	komplet profili Twin Art *Twin Art profile set*
ATRYBUT / *FEATURE*		DYSTANSOWY / *DISTANCE*		LEWA *LEFT*	PRAWA *RIGHT*						
KOLOR / *COLOR*		02	06			09	06				
INDEKS / *INDEX*	43207000	43310003	41195008	41199008	41198008	43200000	41182008	11121000	49090000	41189000	
RYSUNEK / *DRAWING*		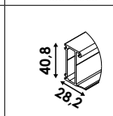	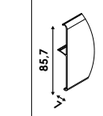	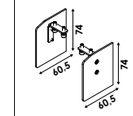		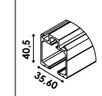	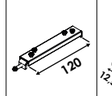	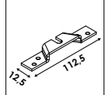	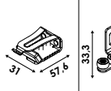		
1	2	1	1	1	1	1	2	2	2	1	1
2	4	1	1	2	2	1	4	4	4	2	2

KOMPLET PROFILI TWIN ART | *TWIN ART PROFILE SET*

NAZWA / *NAME*	profil łączący Twin *connecting profile Twin*	płaskownik P2 *P2 flat profile*	ramiak dolny Twin *Twin lower horizontal profile*	ramiak górny Twin *Twin upper horizontal profile*	rączka Twin Art *Twin Art grip profile*	uszczelka z jodełką U-10/4 *U-10/4 seal with horsebarb*
ATRYBUT / *FEATURE*						
KOLOR / *COLOR*	06	06	06	06	06	BM
INDEKS / *INDEX*	88430008	88890008	88450008	88440008	48490008	98823006
RYSUNEK / *DRAWING*		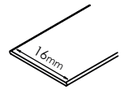	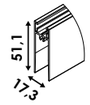	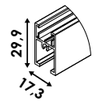	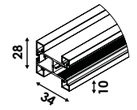	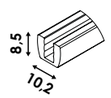
1	4	4	1	1	2	15 m
2	8	8	2	2	4	30 m

AKCESORIA* / ACCESSORIES*

NAZWA / *NAME*	komplet płaskowników 26 mm do Twin Art *Twin Art 26 mm flat profile set*	samodomykacz dwustronny slx plus *double-sided softcloser slx plus*		samodomykacz jednostronny SLX PLUS *SLX PLUS soft-closer*			komplet uchwytów Twin Art *Twin Art handles set*
KOLOR / *COLOR*	06	20-50 kg	50-80 kg	40 kg	60 kg	100 kg	06
INDEKS / *INDEX*	48897808	41800000	41801000	41703000	41704000	41705000	41228348
RYSUNEK / *DRAWING*	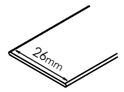	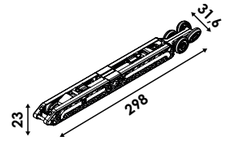		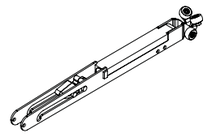			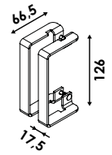

KOLORY / COLORS

- **02** CZARNY MAT *BLACK MAT*
- **06** CZARNY INDUSTRIAL *BLACK INDUSTRIAL*
- **09** NATURA *NATURE*

Producent zastrzega sobie prawo dokonywania zmian wymiarów, kolorów, opisów we wszystkich produktach bez wcześniejszego zawiadomienia i podania przyczyny.
The manufacturer reserves the right to change dimensions, colors, descriptions in all products without prior notice and reason.

STANLUX SLX SUSPEND

System naścienny z maskownicą, do drzwi przejściowych wewnętrznych z wypełnieniem drewnianym i szklanym w ramie.
/ Wall-mounted system with a masking frame, for internal wooden and glass door with inner core and a frame.

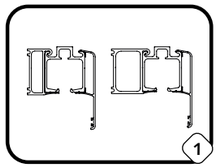

Profile montażowe.
Aluminiowe profile dystansowe - zapewniają łatwy montaż w jednej z dwóch wybranych odległości drzwi od ściany. Idealne dla różnych grubości drzwi, ale i zamontowanych na ścianie gniazdek, listew przypodłogowych lub ościeżnic.

Mounting profiles.
Aluminium spacer profiles - provide easy installation at one of two selected door/wall distances. Ideal for different door thicknesses but also wall-mounted sockets, skirting boards or door frames.

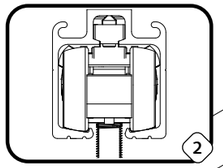

Szyna jezdna.
Wzmocniona szyna aluminiowa, do montażu na profilu ściennym lub przez oddzielną komorę bezpośrednio do sufitu. Stabilność systemu, gwarancja wysokiej jakości przesuwu. Jej wewnętrzny kształt idealnie dopasowany do okucia SLX.

Running rail.
Reinforced aluminium rail, for mounting on the wall profile or via a separate chamber directly to the ceiling. System stability, high sliding quality guaranteed. Its internal shape is ideally suited to the SLX fitting.

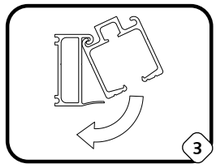

Montaż szyny jezdnej.
Na wybranym profilu naściennym przez prosty „zaklik". Sztywna i stabilna konstrukcja. Szyna nie musi być nawiercona, zachowując estetyczny wygląd bez maskownicy i nienaruszoną komorę do pracy okuć systemu

Assembly of running rail.
On the selected wall profile via a simple "click". Rigid and stable construction. The rail does not need to be undrilled, retaining an aesthetically pleasing appearance without a bezel and an intact chamber for the system's fittings.

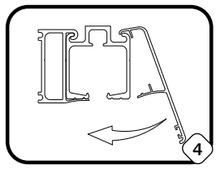

Maskownica systemu.
Aluminiowa maskownica do szyny jezdnej, montowana na „zaklik". Wymiary dopasowane do długości szyny. Zapewnia estetyczną osłonę szyny jezdnej i górnej krawędzi drzwi. Możliwość zamontowania szczotki przeciwkurzowej.

System cover.
Aluminium cover for running rail, mounted with a click. Dimensions adapted to the length of the track. Provides an aesthetically pleasing cover for the running rail and upper edge of the door. A dust brush can be fitted.

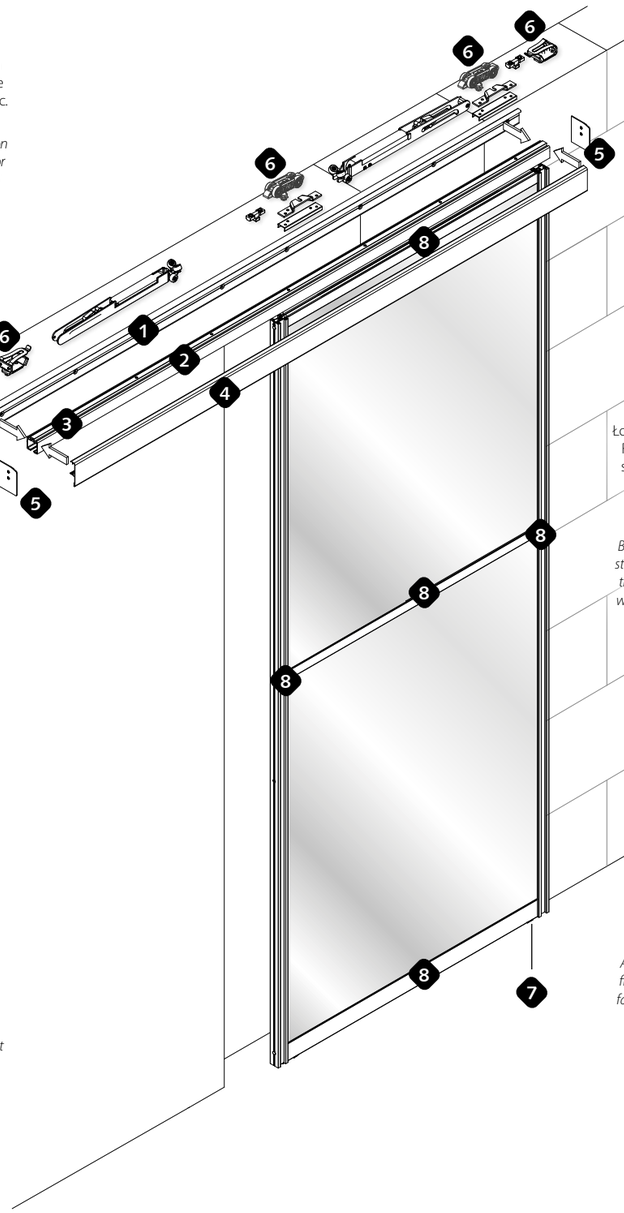

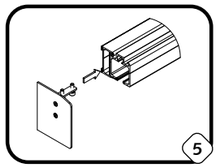

Zaślepki systemu.
Dedykowane komplety zaślepek, dopasowane do wybranego wariantu profilu naściennego i szyny lub wersji szyny sufitowej. Łatwy, precyzyjny montaż. Estetyczny wygląd całego systemu.

System plugs.
Dedicated sets of blanking plugs, tailored to the selected variant wall profile and rail or ceiling rail version. Easy, precise installation. Aesthetically pleasing appearance of the entire system..

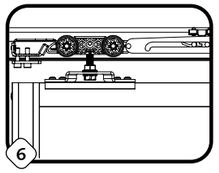

Okucie SLX.
Łożyskowane okucia jezdne mocowane do ramiaków. Regulowane stopery montowane bezpośrednio w szynie przesuwnej. Gwarancja trwałości i płynnego przesuwu przy wadze skrzydła do 40 kg. W opcji jedno lub dwukierunkowe samodomykacze.

SLX hardware.
Bearing-mounted running hardware fixed to the frame stiles. Adjustable stoppers mounted directly in the sliding track. Guarantees long service life and smooth running with sash weights up to 40 kg. Optionally available with one- or two-way self-closing system.

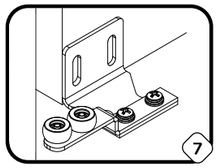

Prowadnik dolny.
Specjalny prowadnik z łożyskowanymi kółkami montowany do ściany z regulacją góra-dół. Brak konieczności wiercenia w podłodze jest dużym udogodnieniem przy ogrzewaniu podłogowym, kaflach wielkoformatowych, wykładzinach, itd.

Bottom guide.
A special guide rail with ball-bearing wheels, which is fixed to the wall and can be adjusted up or down. The fact that there is no need to drill into the floor is a huge advantage in the case of underfloor heating, large-format tiles, carpets, etc.

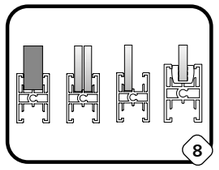

Rama aluminiowa drzwi.
Malowane proszkowo profile aluminiowe zamykające tafle lub formatki szkła po obwodzie. Profile pionowe i poziome na pojedyncze szkło 4 mm lub 6 mm, montowane w dedykowanych uszczelkach. Wydzielone przegrody pod podwójne szkło/lustro 4 mm. Opcja wstawienia płyty 10 mm.

Door aluminium frame.
Powder-coated aluminium profiles enclosing the glass panes or formats along the perimeter. Vertical and horizontal profiles for single 4 mm or 6 mm glass, mounted in dedicated seals. Separate dividers for 4 mm double glass/mirror. Option to insert 10 mm board.

PL

ENG

Producent zastrzega sobie prawo dokonywania zmian wymiarów, kolorów, opisów we wszystkich produktach bez wcześniejszego zawiadomienia i podania przyczyny.

STANLUX SLX SUSPEND

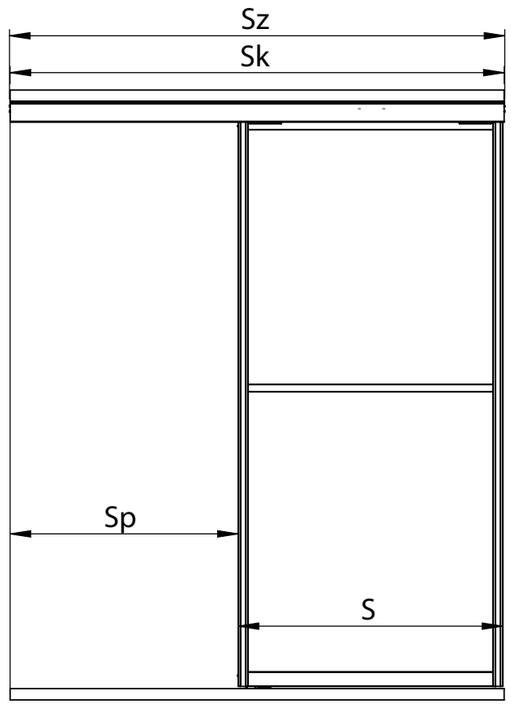

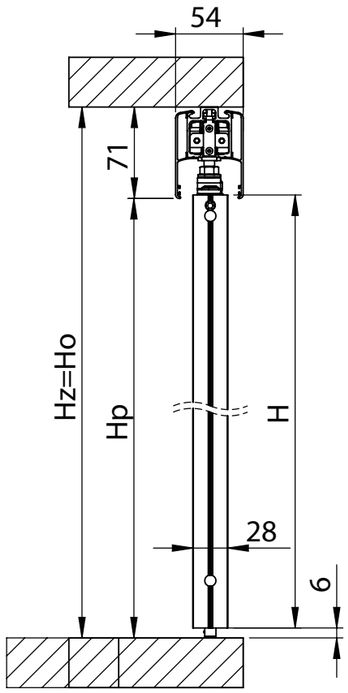

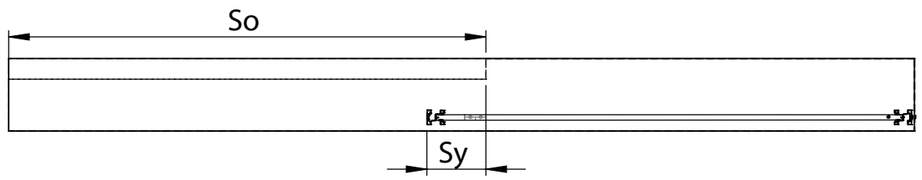

S	Szerokość skrzydła drzwi [mm] / *Door width [mm]*	700	800	900	1000	1100	S = So + 75
H	Wysokość skrzydła drzwi [mm] / *Door height [mm]*	2100	2100	2100	2100	2100	H = Hz - 71 - 6
D	Grubość skrzydła drzwi [mm] / *Door leaf thickness [mm]*	28	28	28	28	28	28
Sz	Szerokość całkowita systemu [mm] / *Total system width [mm]*	1250	1450	1650	1850	2050	So =2xS + 62
Hz=Ho	Wysokość całkowita systemu [mm] / *Total system height [mm]* Wysokość gotowego otworu montażowego [mm] / *Ready mounting hole height [mm]*	2177	2177	2177	2177	2177	Hz=Ho=H+71+6
Sp	Szerokość światła przejścia z zakładką [mm] / *Width of clear opening with overlap [mm]*	550	650	750	850	950	Sp = So - Sy
Hp	Wysokość światła przejścia [mm] / *Clear passage height [mm]*	2106	2106	2106	2106	2106	Hp = Ho - 71
Sy	Szerokość zakładki [mm] / *Overlap width [mm]*	75	75	75	75	75	Sy = 75
Sk	Długość szyny jezdnej [mm] / *Running rail lenght [mm]*	1246	1446	1646	1846	2046	Sk = Sz - 4

The manufacturer reserves the right to change dimensions, colors, descriptions in all products without prior notice and reason.

STANLUX SLX SUSPEND				
ILOŚĆ SKRZYDEŁ *NUMBER OF LEAVES*	DŁUGOŚĆ SZYNY *RAIL LENGHT* (m)	WYMIAR DRZWI *DOOR DIMENSIONS* (mm)	INDEKS *INDEX*	NAZWA *NAME*
		PROFIL NAŚCIENNY DYSTANSOWY | *WALL DISTANCE PROFILE*		
KOLOR | *COLOR*		**06 -** czarny industrial */ black industrial*		
1	1,5	2095x650	48621008	Zestaw | *Kit* STANLUX SLX SUSPEND 10 40kg/1sk/1,5 + komplet profili | *profile set* STANLUX SLX SUSPEND drzwi | *door* 2095x650 mm SZKŁO 4mm czarny industrial | *GLASS 4mm black industrial*
	1,5	2095x750	48621108	Zestaw | *Kit* STANLUX SLX SUSPEND 10 40kg/1sk/1,5 + *komplet profili* | *profile set STANLUX SLX SUSPEND* drzwi | *door* 2095x750 mm SZKŁO 4mm czarny industrial | *GLASS 4mm black industrial*
	2,0	2095x850	48621208	Zestaw | *Kit* STANLUX SLX SUSPEND 10 40kg/1sk/2,0 + komplet profili | *profile set* STANLUX SLX SUSPEND drzwi | *door* 2095x850 mm SZKŁO 4mm czarny industrial | *GLASS 4mm black industrial*
	2,0	2095x950	48621308	Zestaw | *Kit* STANLUX SLX SUSPEND 10 40kg/1sk/2,0 + komplet profili | *profile set* STANLUX SLX SUSPEND drzwi | *door* 2095x950 mm SZKŁO 4mm czarny industrial | *GLASS 4mm black industrial*
	2,0	2095x1050	48621408	Zestaw | *Kit* STANLUX SLX SUSPEND 10 40kg/1sk/2,0 + komplet profili | *profile set* STANLUX SLX SUSPEND drzwi | *door* 2095x1050 mm SZKŁO 4mm czarny industrial | *GLASS 4mm black industrial*
2	3,0	2095x650	48622008	Zestaw | *Kit* STANLUX SLX SUSPEND 10 40kg/2sk/3,0 + komplet profili | *profile set* STANLUX SLX SUSPEND 2 x drzwi | *door* 2095x650 mm SZKŁO 4mm czarny industrial | *GLASS 4mm black industrial*
	3,0	2095x750	48622108	Zestaw | *Kit* STANLUX SLX SUSPEND 10 40kg/2sk/3,0 + komplet profili | *profile set* STANLUX SLX SUSPEND 2 x drzwi | *door* 2095x750 mm SZKŁO 4mm czarny industrial | *GLASS 4mm black industrial*
	4,0	2095x850	48622208	Zestaw | *Kit* STANLUX SLX SUSPEND 10 40kg/2sk/4,0 + komplet profili | *profile set* STANLUX SLX SUSPEND 2 x drzwi | *door* 2095x850 mm SZKŁO 4mm czarny industrial | *GLASS 4mm black industrial*
	4,0	2095x950	48622308	Zestaw | *Kit* STANLUX SLX SUSPEND 10 40kg/2sk/4,0 + komplet profili | *profile set* STANLUX SLX SUSPEND 2 x drzwi | *door* 2095x950 mm SZKŁO 4mm czarny industrial | *GLASS 4mm black industrial*
	4,0	2095x1050	48622408	Zestaw | *Kit* STANLUX SLX SUSPEND 10 40kg/2sk/4,0 + komplet profili | *profile set* STANLUX SLX SUSPEND 2 x drzwi | *door* 2095x1050 mm SZKŁO 4mm czarny industrial | *GLASS 4mm black industrial*

Producent zastrzega sobie prawo dokonywania zmian wymiarów, kolorów, opisów we wszystkich produktach bez wcześniejszego zawiadomienia i podania przyczyny.

The manufacturer reserves the right to change dimensions, colors, descriptions in all products without prior notice and reason.

PORTA GLASS LUX SLX

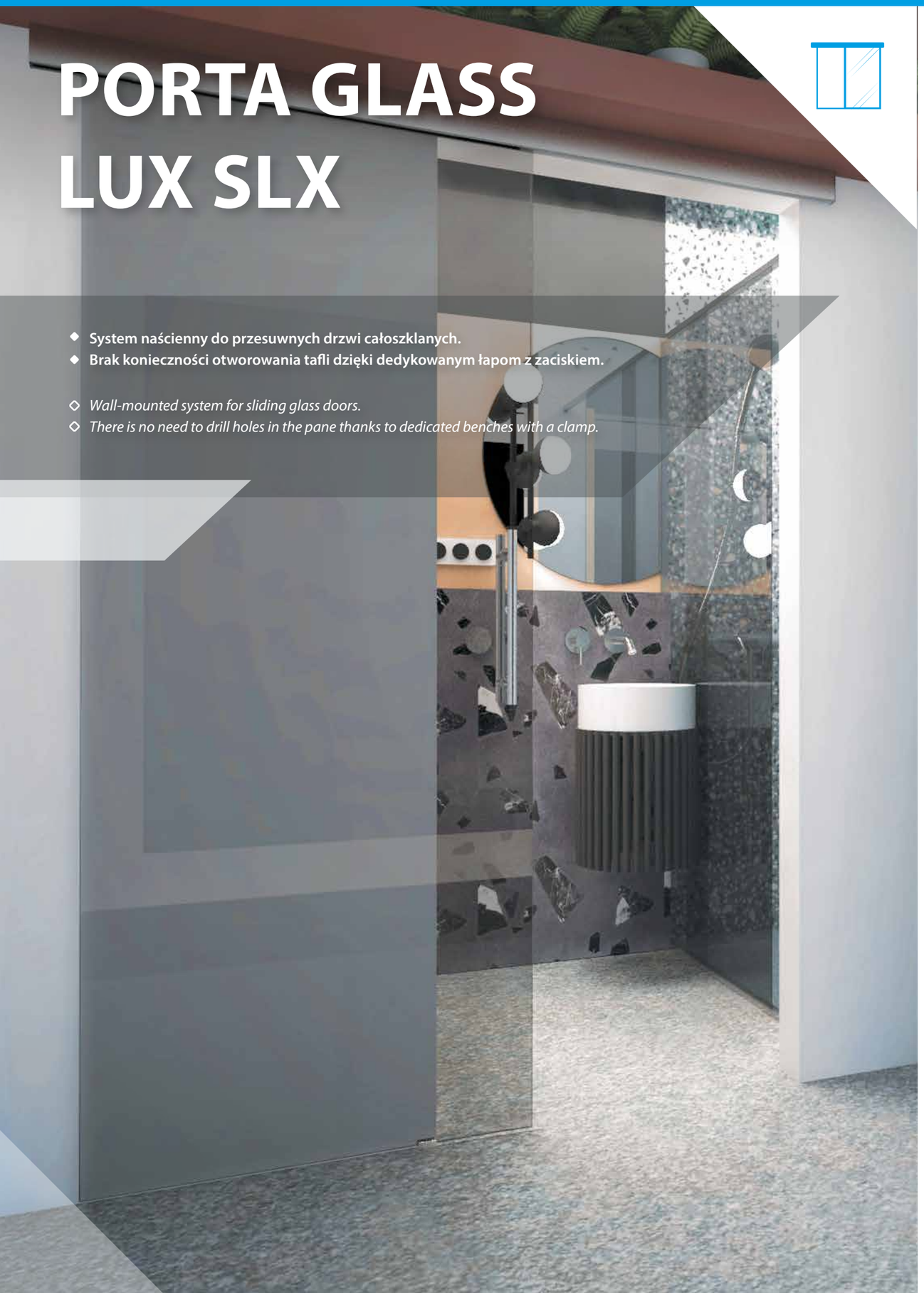

- **System naścienny do przesuwnych drzwi całoszklanych.**
- **Brak konieczności otworowania tafli dzięki dedykowanym łapom z zaciskiem.**

- *Wall-mounted system for sliding glass doors.*
- *There is no need to drill holes in the pane thanks to dedicated benches with a clamp.*

PARAMETRY SYSTEMU | *SYSTEM PARAMETERS*

- **AL** — wykonane ze stali / *made of steel*
- MIN 60 MM — min. grubość ściany / *minimum wall thickness*
- naścienny lub do sufitu / *wall or ceiling mounted system*
- G–K WALL — system do GK i muru / *system for plasterboard and solid walls*

PARAMETRY DRZWI | *DOOR PARAMETERS*

- 300 cm / 110 cm MAX — maksymalny wymiar / *maximum dimension*
- H S CUSTOM — personalizowane wymiary / *personalized dimensions*
- 2D ADJUST — regulacja 2D / *2D adjustment*
- AUTO — samodomykacz / *soft-closer*

STWÓRZ SWÓJ WŁASNY PROJEKT | *CREATE YOUR OWN DESIGN*

ELEMENTY WCHODZĄCE W SKŁAD ZESTAWU PORTA GLASS LUX SLX / ELEMENTS INCLUDED IN THE PORTA GLASS LUX SLX KIT

NAZWA / *NAME*	komplet okuć *hardware set*	profil naścienny / *wall mounted profile*						maskownica / *rail cover*			prowadnik / *guide*			szyna górna *upper rail K-032*	stoper *stopper*
ATRYBUT / *FEATURE*		RODZAJ / *TYPE*													
		MONTAŻOWY/ *MOUNTING**			DYSTANSOWY/ *DISTANCE***										
KOLOR / *COLOR*		09	03	02	09	03	02	09	03	02	09	01	02	09	
INDEKS / *INDEX*	—	43600000	43600001	43600003	43310000	43310001	43310003	41213000	41213001	41213003	41104000	41104002	41104003	43200000	49090000
RYSUNEK/ *DRAWING*	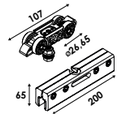														
1	1	1			1			1* /1** /2***			1			1	2
2	2	1			1			1* /1** /2***			2			1	4

WARIANTY *OPTIONS*	z profilem naściennym montażowym *with mounting wall profile*			z profilem dystansowym do ściany *with wall distance profile*			z profilem mocowanym do sufitu *with a profile attached to the ceiling*		
RYSUNEK/ *DRAWING*	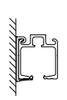	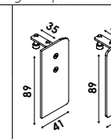	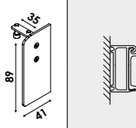	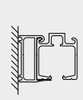	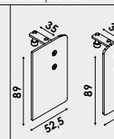	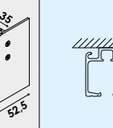	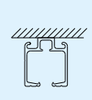	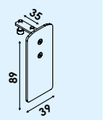	
PROFIL/ *PROFILE* / ZAŚLEPKI/ *SIDE PLUGS*									
KOLOR ZAŚLEPEK/*SIDE PLUGS'S COLOR*	09	03	02	09	03	02	09	***	02
INDEKS / *INDEX*	**L** 41216100 **P** 41217100	**L** 41216101 **P** 41217101	**L** 41216103 **P** 41217103	**L** 41216200 **P** 41217400	**L** 41216001 **P** 41217001	**L** 41216003 **P** 41217003	**L** 41217200		**L** 41217203
1	1			1			1		
2	1			1			1		

WYKOŃCZENIE W KOLORZE BIAŁY MAT NA ZAPYTANIE
MAT WHITE FINISH ON REQUEST

* PRZY ZESTAWIE Z PROFILEM MONTAŻOWYM
* IN A SET WITH A MOUNTING PROFILE

** PRZY ZESTAWIE Z PROFILEM DYSTANSOWYM
** IN A SET WITH A SPACER PROFILE

*** PRZY ZESTAWIE Z MOCOWANIEM SUFITOWYM
*** WITH A CEILING MOUNT

AKCESORIA* / ACCESSORIES*

NAZWA / *NAME*	komplet Porta Glass Lux Synchronik *Porta Glass Lux Synchronik Set*	samodomykacz dwustronny SLX plus *double-sided softcloser SLX plus*		samodomykacz jednostronny SLX PLUS *SLX PLUS soft-closer*			rączka relingowa Porta 19 mm *Porta 19 mm reling grip*	
ATRYBUT/*FEATURE*		20-50 kg	50-80 kg	40 kg	60 kg	100 kg	kolor / color	
INDEKS / *INDEX*	46812000	41800000	4180000	41703000	41704000	41705000	09	91299000
RYSUNEK/ *DRAWING*	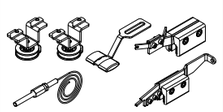	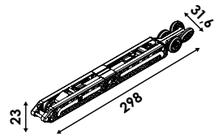		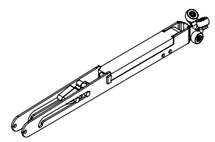			03	91299001
							02	91299003
							05	91299012
							06	91299008
							07	91299015
							08	91299013

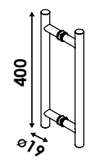

KOLORY / COLORS

- 01 BIAŁY MAT / *WHITE MAT*
- 02 CZARNY MAT / *BLACK MAT*
- 03 BIAŁY POŁYSK / *WHITE GLOSS*
- 05 BIAŁY INDUSTRIAL / *WHITE INDUSTRIAL*
- 06 CZARNY INDUSTRIAL / *BLACK INDUSTRIAL*
- 07 ZŁOTO INDUSTRIAL / *GOLD INDUSTRIAL*
- 08 MIEDŹ INDUSTRIAL / *COPPER INDUSTRIAL*
- 09 NATURA / *NATURE*

Producent zastrzega sobie prawo dokonywania zmian wymiarów, kolorów, opisów we wszystkich produktach bez wcześniejszego zawiadomienia i podania przyczyny.
The manufacturer reserves the right to change dimensions, colors, descriptions in all products without prior notice and reason.

PORTA GLASS LUX SLX

System naścienny z maskownicą, do drzwi przejściowych wewnętrznych szklanych. / *Wall-mounted system with a masking frame, for internal glass wicket doors.*

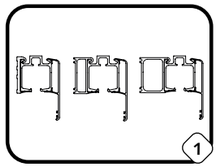

Profile montażowe.
Aluminiowe profile dystansowe - zapewniają łatwy montaż w jednej z trzech wybranych odległości drzwi od ściany. Idealne dla różnych grubości drzwi ale i zamontowanych na ścianie gniazdek, listew przypodłogowych.

Mounting profiles.
Aluminium spacer profiles - provide easy installation at one of three selected door/wall distances. Ideal for different door thicknesses but also for wall-mounted sockets and skirting boards..

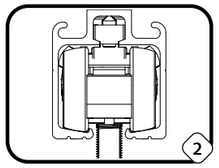

Szyna jezdna.
Wzmocniona szyna aluminiowa, do montażu na profilu ściennym lub przez oddzielną komorę bezpośrednio do sufitu. Stabilność systemu, gwarancja wysokiej jakości przesuwu. Jej wewnętrzny kształt idealnie dopasowany do okucia SLX.

Running rail.
Reinforced aluminium rail, for mounting on the wall profile or via a separate chamber directly to the ceiling. System stability, high sliding quality guaranteed. Its internal shape is ideally suited to the SLX hardware.



Montaż szyny jezdnej.
Na wybranym profilu naściennym przez prosty „zaklik". Sztywna i stabilna konstrukcja. Szyna nie musi być nawiercona, zachowując estetyczny wygląd bez maskownicy i nienaruszoną komorę do pracy okuć systemu.

Assembly of running rail.
On the selected wall profile via a simple "click". Rigid and stable construction. The rail does not need to be undrilled, retaining an aesthetically pleasing appearance without a bezel and an intact chamber for the system's fittings.

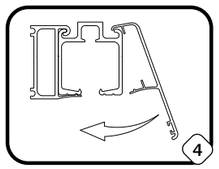

Maskownica systemu.
Aluminiowa maskownica do szyny jezdnej, montowana na „zaklik". Wymiary dopasowane do długości szyny. Zapewnia estetyczną osłonę na szynę jezdną i górną krawędź drzwi. Możliwość zamontowania szczotki przeciwkurzowej.

System cover.
Aluminium cover for the rail. rail, mounted with a "click". Dimensions Dimensions adapted to the length of the rail. Provides an aesthetically pleasing provides an aesthetically pleasing cover for the guide rail and upper edge of the door. A dust brush can be fitted.

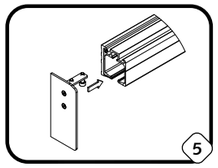

Zaślepki systemu.
Dedykowane komplety zaślepek, dopasowane do wybranego wariantu profilu naściennego i szyny lub wersji szyny sufitowej. Łatwy, precyzyjny montaż. Estetyczny wygląd całego systemu.

System plugs.
Dedicated sets of blanking plugs, tailored to the selected variant wall profile and rail or ceiling rail version. Easy, precise installation. Aesthetically pleasing appearance of the entire system..

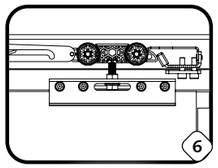

Okucie SLX.
Łożyskowane okucia jezdne, duży zakres regulacji, mocowanie przez zacisk, bez otworowania. Gwarancja trwałości i płynnego przesuwu przy wadze skrzydła do 75 kg. W opcji jedno lub dwukierunkowe samodomykacze, TIP-OFF, zestaw synchronik do dwóch skrzydeł.

SLX hardware.
Bearing-supported bogie fittings, large adjustment range, clamping fastening, no hole. Guaranteed to last and smooth running with sash weights up to 75 kg. Optionally available with one- or two-way self-closing devices, TIP-OFF, synchronous set for two leafs.

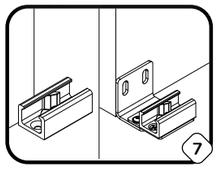

Prowadnik dolny.
Regulowany prowadnik dedykowany do 3 grubości tafli szkła - 8, 10 lub 12 mm. Montowany do ściany lub podłogi. Brak konieczności wiercenia w podłodze jest dużym udogodnieniem przy ogrzewaniu podłogowym, kaflach wielkoformatowych, wykładzinach, itd.

Bottom guide.
Adjustable guide dedicated to 3 glass thicknesses - 8, 10 or 12 mm. Mounted to the wall or floor. No need to drill into the floor is a great convenience for underfloor heating, large format tiles, carpets, etc.

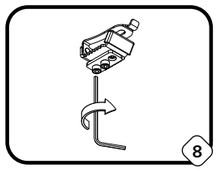

Regulacja głębokości.
Specjalny rodzaj zastosowanych stoperów drzwiowych i mocowań umożliwiający precyzyjne ustawienie położenia głębokości chowania drzwi w systemie, w dowolnym etapie użytkowania. Stopery drzwiowe montowane bezpośrednio w szynie przesuwnej.

Depth adjustment.
The special type of door stop and fasteners used enable precise setting of the position of the retracting depth door in the system, at any stage of use. The door stops are fitted directly in the sliding track.

PL

ENG

Producent zastrzega sobie prawo dokonywania zmian wymiarów, kolorów, opisów we wszystkich produktach bez wcześniejszego zawiadomienia i podania przyczyny.

PORTA GLASS SLX DO ŚCIANY / TO THE WALL

1/2 SK · 8/10/12 mm · 75 KG

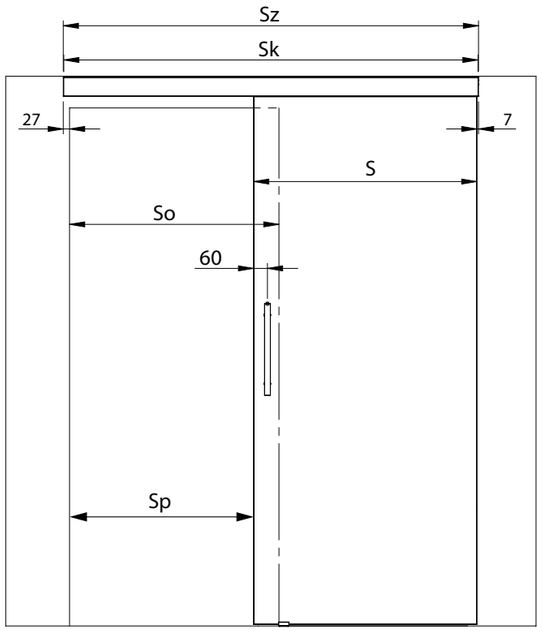

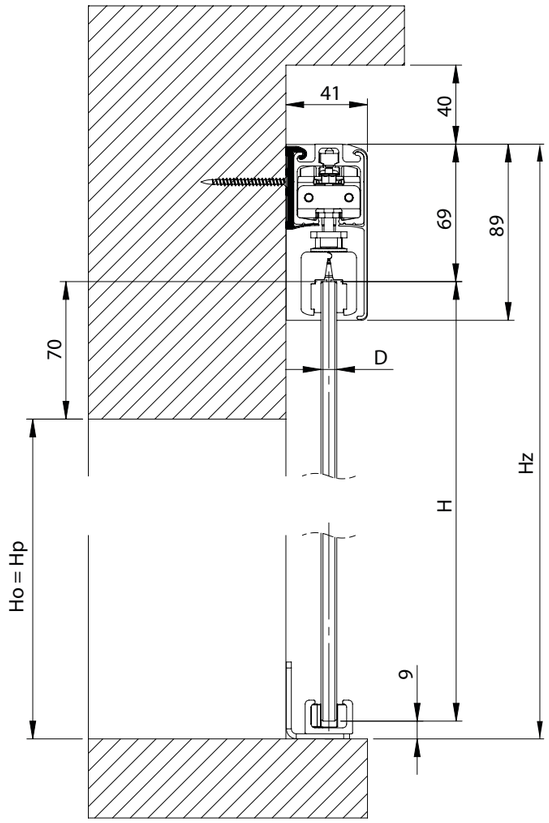

S	Szerokość skrzydła drzwi [mm] / *Door width [mm]*	650	750	850	950	1050	S = So+40+60
H	Wysokość skrzydła drzwi [mm] / *Door height [mm]*	2095	2095	2095	2095	2095	H = Ho+70-9
D	Grubość skrzydła drzwi [mm] / *Door leaf thickness [mm]*	8/10/12	8/10/12	8/10/12	8/10/12	8/10/12	8/10/12
Sz	Szerokość całkowita systemu [mm] / *Total system width [mm]*	1164	1364	1564	1764	1964	Sz =2xS-136
Hz	Wysokość całkowita systemu [mm] / *Total system height [mm]*	2173	2173	2173	2173	2173	Hz = H+9+69
So	Szerokość gotowego otworu montażowego [mm] / *Ready mounting hole width [mm]*	550	650	750	850	950	So = S-40-60
Hp=Ho	Wysokość światła przejścia [mm] / *Clear passage height [mm]* Wysokość gotowego otworu montażowego [mm] / *Ready mounting hole height [mm]*	2034	2034	2034	2034	2034	Ho = H-70+9
Sp	Szerokość światła przejścia z zakładką [mm] / *Width of clear opening with overlap [mm]*	440	540	640	740	840	Sp = So - Sy
Sy	Szerokość zakadki [mm] / *Overlap width [mm]*	110	110	110	110	110	Sy = 110
Sk	Długość szyny jezdnej [mm] / *Running rail lenght [mm]*	1160	1360	1530	1760	1960	Sx = Sz-4

The manufacturer reserves the right to change dimensions, colors, descriptions in all products without prior notice and reason.

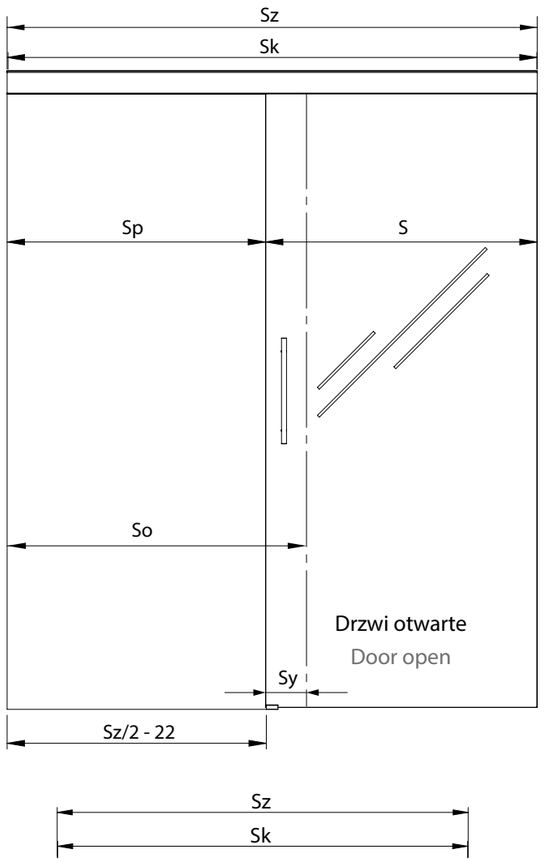

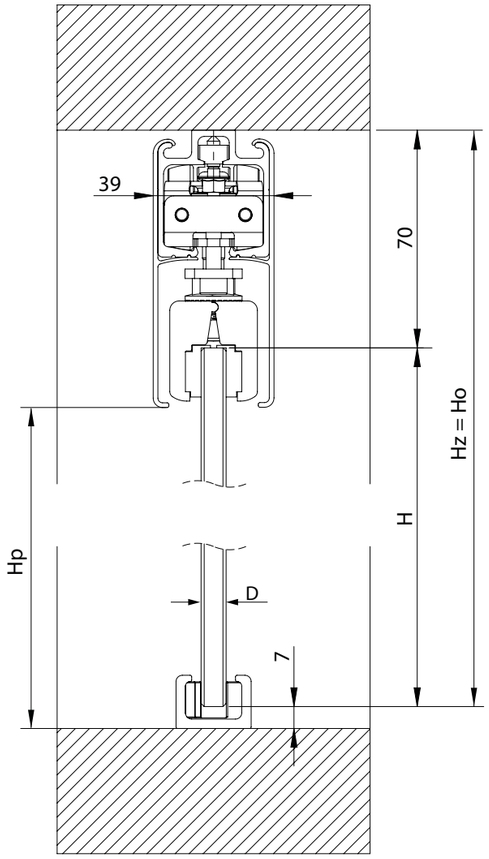

S	Szerokość skrzydła drzwi [mm] / *Door width [mm]*	650	750	850	950	1050	S = Sz/2+25
H	Wysokość skrzydła drzwi [mm] / *Door height [mm]*	2095	2095	2095	2095	2095	H = Ho-70-7
D	Grubość skrzydła drzwi [mm] / *Door leaf thickness [mm]*	8/10/12	8/10/12	8/10/12	8/10/12	8/10/12	8/10/12
Sz	Szerokość całkowita systemu [mm] / *Total system width [mm]*	1250	1450	1650	1850	2050	Sz =2(S-25)
Hz=Ho	Wysokość całkowita systemu [mm] / *Total system height [mm]* Wysokość gotowego otworu montażowego [mm] / *Ready mounting hole height [mm]*	2172	2172	2172	2172	2172	Hz=Ho=H+70+7
Sp	Szerokość światła przejścia z zakładką [mm] / *Width of clear opening with overlap [mm]*	440	540	640	740	840	Sp = So-Sy
Hp	Wysokość światła przejścia [mm] / *Clear passage height [mm]*	2084	2084	2084	2084	2084	Hp = Hz-88
Sy	Szerokość zakadki [mm] / *Overlap width [mm]*	110	110	110	110	110	Sy = 110
Sk	Długość szyny jezdnej [mm] / *Running rail lenght [mm]*	1246	1246	1246	1246	1246	Sx = Sz-4

NOTATKI / *NOTES*

Producent zastrzega sobie prawo dokonywania zmian wymiarów, kolorów, opisów we wszystkich produktach bez wcześniejszego zawiadomienia i podania przyczyny.

The manufacturer reserves the right to change dimensions, colors, descriptions in all products without prior notice and reason.

PORTA GLASS LUX SLX

ze szklaną ścianą / *with a glass wall*

- **Aranżacyjny system do tworzenia nieruchomych przeszkleń wraz z przesuwnymi drzwiami całoszklanymi.**
- **Brak konieczności otworowania tafli dzięki dedykowanym łapom z zaciskiem.**

- *Arrangement system for creating fixed glazing with sliding all-glass doors.*
- *There is no need to drill holes in the pane thanks to dedicated benches with a clamp.*

1/2 SK | 8/10/12 mm | 75 KG

PORTA GLASS LUX SLX

PARAMETRY SYSTEMU | *SYSTEM PARAMETERS*

- **AL** — wykonane z aluminium / *made of aluminum*
- **MIN 60 MM** — min. grubość ściany / *minimum wall thickness*
- naścienny / *wall-mounted system*
- **G–K WALL** — system do GK i muru / *system for plasterboard and solid walls*

PARAMETRY DRZWI | *DOOR PARAMETERS*

- **300 cm / 110 cm MAX** — maksymalny wymiar / *maximum dimension*
- **H S CUSTOM** — personalizowane wymiary / *personalized dimensions*
- **2D ADJUST** — regulacja 2D / *2D adjustment*
- **AUTO** — samodomykacz / *soft-closer*

STWÓRZ SWÓJ WŁASNY PROJEKT | *CREATE YOUR OWN DESIGN*

ELEMENTY WCHODZĄCE W SKŁAD ZESTAWU PORTA GLASS LUX SLX ZE SZKLANĄ ŚCIANĄ
ELEMENTS INCLUDED IN THE PORTA GLASS LUX WITH GLASS WALL SLX KIT

NAZWA / *NAME*	komplet okuć *hardware set*	szyna górna *upper rail K-032*	maskownica / *rail cover*			stoper *stopper*	prowadnik / *guide*			uszczelka / *seal*			zaślepka profili do szkła *profile plug for the glass*		
ATRYBUT / *FEATURE*															
KOLOR / *COLOR*		09	09	03	02		09	01	02	U-16	Porta Glass 9,4	Z-6	09	01	02
INDEKS / *INDEX*	—	43200000	41213000	41213001	41213003	49090000	41104000	41104002	41104003	98815000	91244000	51615000	41243000	41243002	41243003
RYSUNEK / *DRAWING*	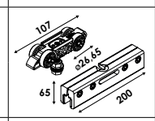	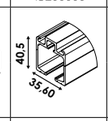	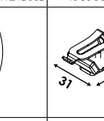				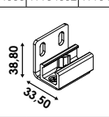			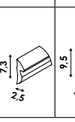	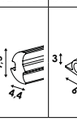		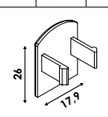		
1	1	1	1* /1** /2***			2	1			*			*		
2	2	2	1* /1** /2***			4	2			*			*		

NAZWA / *NAME*	profil pod szklaną ścianę *profile for glass wall*			profil usztywniający na szkło *stiffening profile for glass*			profil dolny *lower profile*			profil dolny zaklikowy do szkła *glass bottom profile with a clip on*		
ATRYBUT / *FEATURE*												
KOLOR / *COLOR*	09	03	02	09	03	02	09	03	02	09	03	02
INDEKS / *INDEX*	41215000	41215001	41215003	41238000	41238001	41238003	41236000	41236001	41236003	41237000	41237001	41237003
RYSUNEK / *DRAWING*	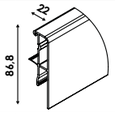			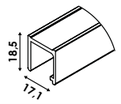			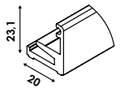			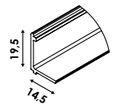		
1	*			*			*			*		
2	*			*			*			*		

* DŁUGOŚĆ I ILOŚĆ ZALEŻY OD INDYWIDUALNEGO WYBORU UKŁADU SYSTEMU

** LENGTH AND QUANTITY DEPEND ON THE INDIVIDUAL CHOICE OF SYSTEM LAYOUT*

AKCESORIA*
ACCESSORIES*

NAZWA / *NAME*	komplet Porta Glass Lux Synchronik *Porta Glass Lux Synchronik Set*	samodomykacz dwustronny SLX plus *double-sided softcloser SLX plus*		samodomykacz jednostronny SLX PLUS *SLX PLUS soft-closer*			rączka relingowa Porta 19 mm *Porta 19 mm reling grip*		
ATRYBUT/*FEATURE*		20-50 kg	50-80 kg	40 kg	60 kg	100 kg	kolor / color		
INDEKS / *INDEX*	46812000	41800000	4180000	41703000	41704000	41705000	09	91299000	
RYSUNEK / *DRAWING*	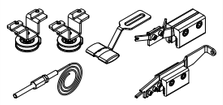	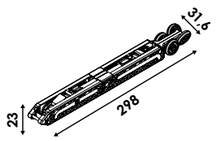		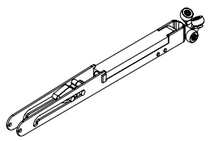			03	91299001	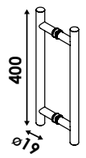
							02	91299003	
							05	91299012	
							06	91299008	
							07	91299015	
							08	91299013	

KOLORY
COLORS

01	02	03	05	06	07	08	09
BIAŁY MAT *WHITE MAT*	CZARNY MAT *BLACK MAT*	BIAŁY POŁYSK *WHITE GLOSS*	BIAŁY INDUSTRIAL *WHITE INDUSTRIAL*	CZARNY INDUSTRIAL *BLACK INDUSTRIAL*	ZŁOTO INDUSTRIAL *GOLD INDUSTRIAL*	MIEDŹ INDUSTRIAL *COPPER INDUSTRIAL*	NATURA *NATURE*

Producent zastrzega sobie prawo dokonywania zmian wymiarów, kolorów, opisów we wszystkich produktach bez wcześniejszego zawiadomienia i podania przyczyny.
The manufacturer reserves the right to change dimensions, colors, descriptions in all products without prior notice and reason.

PORTA GLASS LUX SLX

(ZE SZKLANĄ ŚCIANĄ / WITH A GLASS WALL)

System naścienny z maskownicą, do drzwi przejściowych wewnętrznych szklanych z częścią stałą.

Wall-mounted system with a masking frame, for internal glass wicket doors with a fixed part.

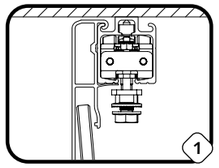

Profil dystansowo-montażowy.
Zapewnia sztywność całej konstrukcji zabudowy. Jeden profil uniwersalny dla kilku grubości wypełnienia. Łatwy montaż do sufitu.

Mounting spacer profile.
Ensures rigidity of the entire construction. One universal profile for several filling thicknesses. Easy assembly to the ceiling.

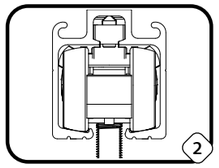

Szyna jezdna.
Wzmocniona szyna aluminiowa, do montażu na profilu ściennym lub przez oddzielną komorę bezpośrednio do sufitu. Stabilność systemu, gwarancja wysokiej jakości przesuwu. Jej wewnętrzny kształt idealnie dopasowany do okucia SLX.

Sliding rail.
Reinforced aluminium rail, for mounting on the wall profile or via a separate chamber directly to the ceiling. System stability, high sliding quality guaranteed. Its internal shape is ideally suited to the SLX hardware.

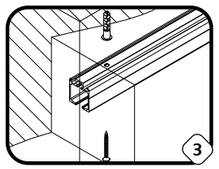

Montaż szyny.
Szyna przykręcana bezpośrednio do sufitu przez oddzielną komorę montażową z nawierconymi fabrycznie otworami. Montaż łącznie z profilem do części stałej przez prosty„zaklik".

Mounting of the running rail.
Rail screwed directly to the ceiling via a separate mounting chamber with pre-drilled holes.Assembly including the profile to the fixed section via a simple "click".

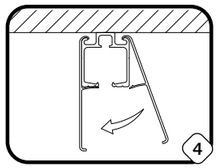

Maskownica systemu.
Aluminiowa maskownica do szyny jezdnej, montowana na„zaklik". Wymiary dopasowane do długości szyny. Estetyczna osłonięta szyna, szczelina montażowo -regulacyjna i górna krawędź drzwi. Możliwość zamontowania szczotki przeciwkurzowej.

System cover.
Aluminium cover for running rail, mounted on "click". Dimensions adapted to the length of the rail. Aesthetically pleasing cover for rail, mounting/adjustment slot and top edge of door. Possibility of mounting a dust brush.

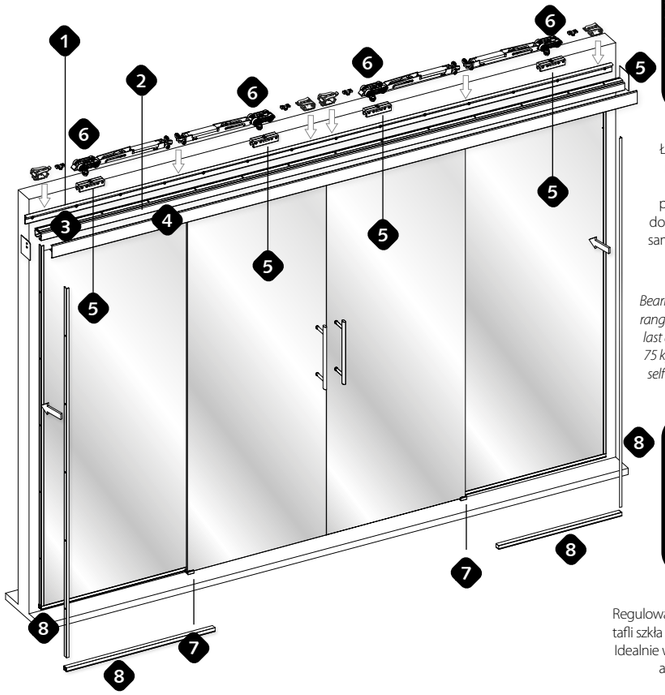

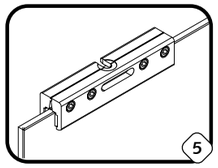

Łapy do szkła.
Dedykowane komplety łap do szkła dopasowane do wybranego wariantu profilu naściennego lub wersji sufitowej. Łatwy system montażu i estetyczny, precyzyjny wygląd to poszukiwane rozwiązanie.

Glass holders.
Dedicated sets of glass holders to match the selected profile variant or ceiling version. Easy to install and aesthetically pleasing, precise design. appearance is a sought-after solution.

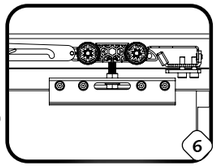

Okucie SLX.
Łożyskowane okucia jezdne, duży zakres regulacji, mocowanie przez zacisk, bez otworowania. Gwarancja trwałości i płynnego przesuwu przy wadze skrzydła do 75 kg. W opcji jedno lub dwukierunkowe samodomykacze, TIP-OFF, zestaw synchronik do dwóch skrzydeł.

SLX hardware.
Bearing-supported bogie fittings, large adjustment range, clamping fastening, no hole. Guaranteed to last and smooth running with sash weights up to 75 kg. Optionally available with one- or two-way self-closing devices, TIP-OFF, synchronous set for two leafs.

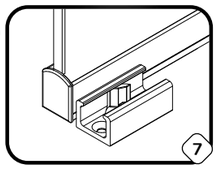

Prowadnik dolny.
Regulowany prowadnik dedykowany do 2 grubości tafli szkła - 8 ,10 lub 12 mm. Montowany do podłogi. Idealnie wkomponowuje się w pozostałe elementy aluminiowe systemu przesuwnego

Bottom guide.
Adjustable guide dedicated to 2 thicknesses of glass panes - 8 ,10 or 12 mm. Mounted to the floor. It blends in perfectly with the other aluminium elements of the sliding system.

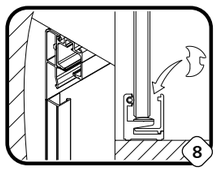

Profile do szkła.
Aluminiowe pionowe i poziome profile w wybranej i dopasowanej do systemu jezdnego kolorystyce. Mocowania i profile zabezpieczające tafle szkła po obwodzie dopasowane do szkła o grubości 8 lub 10 mm.

Profiles for glass.
Aluminium vertical and horizontal profiles in a colour chosen and matched to the running system. Fixings and profiles for perimeter protection of glass panes suitable for 8 or 10 mm thick glass..

PL

ENG

Producent zastrzega sobie prawo dokonywania zmian wymiarów, kolorów, opisów we wszystkich produktach bez wcześniejszego zawiadomienia i podania przyczyny.

1/2 SK · 8/10/12 mm · 75 KG

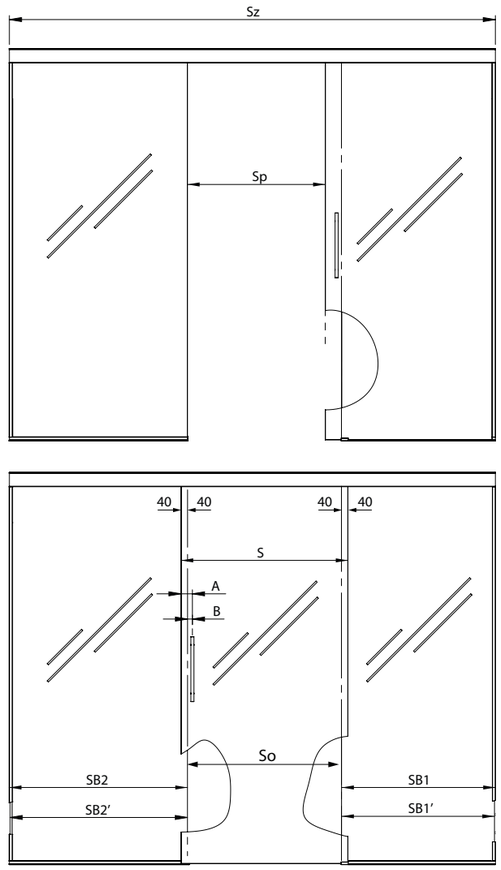

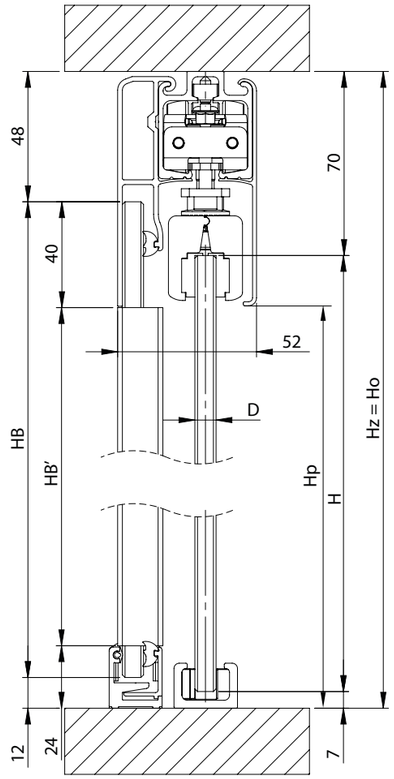

S	Szerokość skrzydła drzwi [mm] / *Door width [mm]*	650	750	850	950	1050	S=Sp+A+2x40+B
H	Wysokość skrzydła drzwi [mm] / *Door height [mm]*	2095	2095	2095	2095	2095	H=Hz-70-7
D	Grubość skrzydła drzwi [mm] / *Door leaf thickness [mm]*	8/10/12	8/10/12	8/10/12	8/10/12	8/10/12	D=8/10/12
Sz	Szerokość całkowita systemu [mm] / *Total system width [mm]*	1860	2160	2460	2760	3060	Sz=3S-90
Hz	Wysokość całkowita systemu [mm] / *Total system height [mm]*	2172	2172	2172	2172	2172	Hz=H+70+7
So	Szerokość gotowego otworu montażowego [mm] *Ready mounting hole width [mm]*	730	830	930	1030	1130	So=S+2x40
Sp	Szerokość światła przejścia z zakładką [mm] / *Width of clear opening with overlap [mm]*	630	730	830	930	1030	Sp=So-Sy
Hp	Wysokość światła przejścia [mm] / *Clear passage heigth [mm]*	2084	2084	2084	2084	2084	Hp=Hz-88
A*	Odległość otworów na uchwyt/rączkę relingową do krawędzi drzwi (do wyboru) [mm] *Distance of holes for grip/railing handle to the edge of the door (choose) [mm]*	70	70	70	70	70	70*
B*	Odległość uchwytu do krawędzi stałej ściany szklanej [mm] *Distance of grip to the edge of set glass wall [mm]*	30	30	30	30	30	30*
Sy	Szerokość zakładki [mm] / *Overlap width [mm]*	100	100	100	100	100	Sy=A+B
SB1	Szerokość szklanej ściany i dolnych profili po stronie otwierania drzwi [mm] *Width of glass wall and lower profiles on the side of the door opening [mm]*	570	670	770	870	970	SB1=S-A-B+20
SB1'	Szerokość tafli szkła po stronie otwierania [mm] *Width of glass sheet on the side of the door opening [mm]*	565	665	765	865	965	SB1'=SB1-5
SB2	Szerokość szklanej ściany i dolnych profili po stronie zamykania drzwi [mm] *Width of glass wall and lower profiles on the side of the door closing [mm]*	720	820	920	1020	1120	SB2=Sz-(S+SB1-2x40)
SB2'	Szerokość tafli szkła po stronie zamykania [mm] *Width of glass sheet on the side of the door closing [mm]*	715	815	915	1015	1115	SB2'=SB2-5
HB	Wysokość szklanych tafli [mm] / *Height of the glass sheets [mm]*	2112	2112	2112	2112	2112	HB=Hz-48-12
HB'	Długość pionowych profili usztywniających [mm] Lenght of the vertical stiffening profiles [mm]	1982	1982	1982	1982	1982	HB'=H-113

* WYMIAR A I B MOŻE BYĆ ZMIENIONY PRZEZ KLIENTA / *DIMENSION A AND B MAY BE CHANGED BY THE CUSTOMER.*

The manufacturer reserves the right to change dimensions, colors, descriptions in all products without prior notice and reason.

TWIN ART

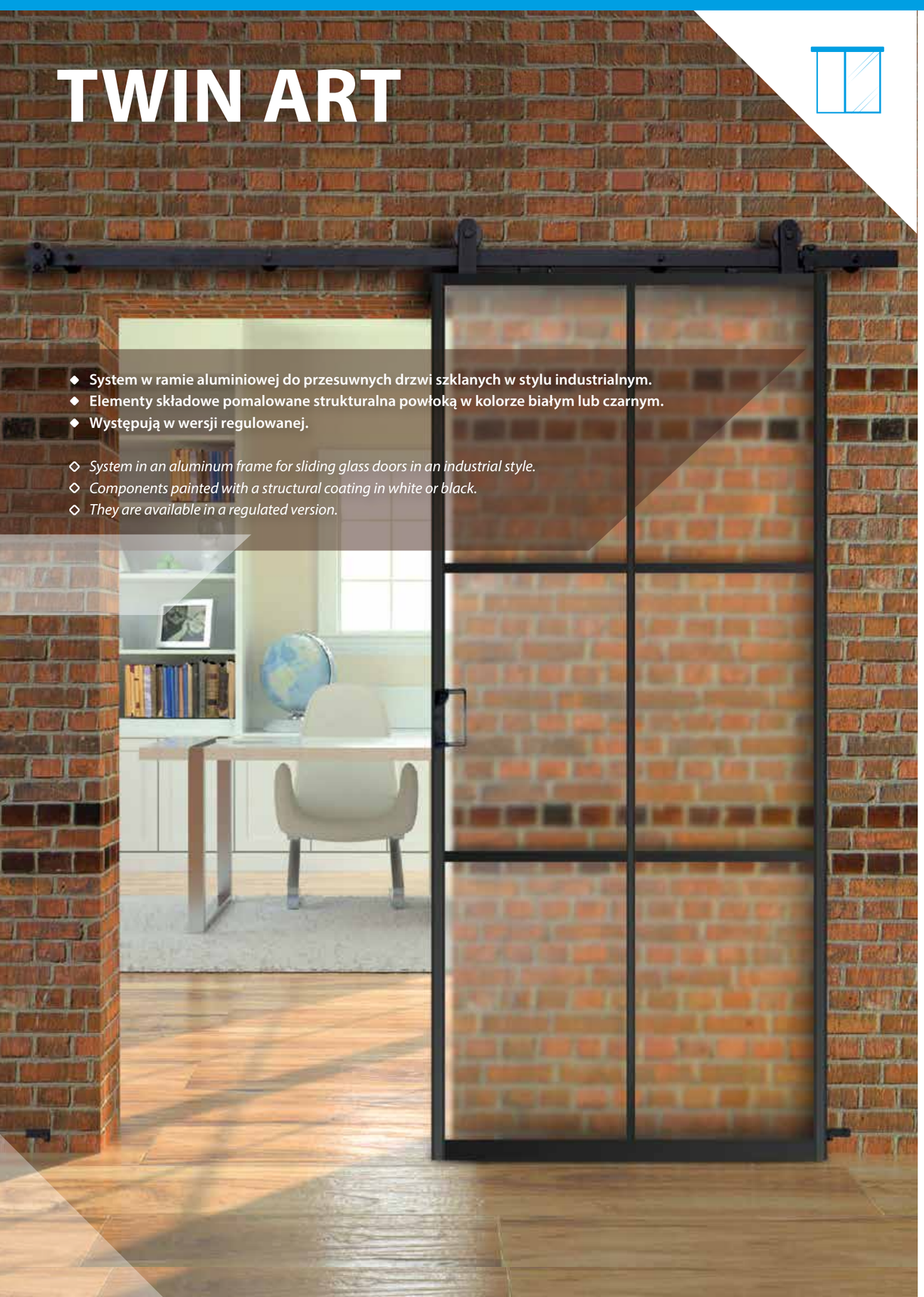

- **System w ramie aluminiowej do przesuwnych drzwi szklanych w stylu industrialnym.**
- **Elementy składowe pomalowane strukturalna powłoką w kolorze białym lub czarnym.**
- **Występują w wersji regulowanej.**

- *System in an aluminum frame for sliding glass doors in an industrial style.*
- *Components painted with a structural coating in white or black.*
- *They are available in a regulated version.*

1/2 SK | 4/6 mm | 40 KG

PARAMETRY SYSTEMU | *SYSTEM PARAMETERS*

- STEEL — wykonane ze stali *made of steel*
- MIN 60 MM — min. grubość ściany *minimum wall thickness*
- naścienny *wall-mounted system*
- G–K / WALL — system do GK i muru *system for plasterboard and solid walls*

PARAMETRY DRZWI | *DOOR PARAMETERS*

- 270 cm / 120 cm / MAX — maksymalny wymiar *maximum dimension*
- H / S / CUSTOM — personalizowane wymiary *personalized dimensions*
- 2D / ADJUST — regulacja 2D *2D adjustment*
- AUTO — samodomykacz *soft-closer*

STWÓRZ SWÓJ WŁASNY PROJEKT | *CREATE YOUR OWN DESIGN*

ELEMENTY WCHODZĄCE W SKŁAD ZESTAWU / ELEMENTS INCLUDED IN THE TWIN ART KIT

NAZWA / *NAME*	komplet łap Twin Art *Twin Art clamp set*	komplet Szyna Loft *Loft rail set*		komplet mocowań do szyny *set of rail mounts*		odbojniki *bumpers*		zabezpieczenie przed wypadaniem *anti-falling out*		prowadnik Twin Art *Twin Art guide*		łącznik szyny *rail connector*		komplet profili Twin Art *Twin Art profile set*
ATRYBUT / *FEATURE*														
KOLOR / *COLOR*		05	06	05	06	05	06	05	06	05	06	05	06	
RYSUNEK / *DRAWING*		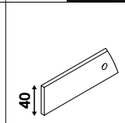		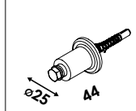		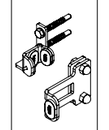		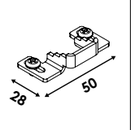		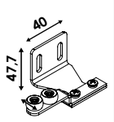		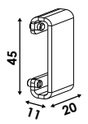		
1	1	1		1		2		1		1		0		1
2	2	2		2		4		2		2		1		2

KOMPLET PROFILI TWIN ART | *TWIN ART PROFILE SET*

ELEMENTY RAMIAKA DRZWI / DOOR FRAME ELEMENTS

NAZWA / *NAME*	profil łączący Twin *connecting profile Twin*	płaskownik P2 *P2 flat profile*	ramiak dolny Twin *Twin lower horizontal profile*	ramiak górnyTwin *Twin upper horizontal profile*	rączka Twin Art *Twin Art grip profile*	uszczelka z jodełką *seal with horsebarb*	
ATRYBUT / *FEATURE*						U-10/4	U-10/6
KOLOR / *COLOR*						02	
INDEKS / *INDEX*	88430003	88890003	88450003	88440003	48490008	98823006	98826006
RYSUNEK / *DRAWING*	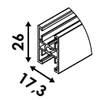	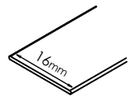	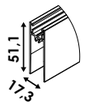	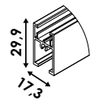	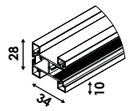		
1	4	4	1	1	2	15 m	
2	8	8	2	2	4	30 m	

2 = 1 1 + 1

AKCESORIA / ACCESSORIES

NAZWA / *NAME*	komplet płaskowników 26 mm do Twin Art / *Twin Art 26 mm flat profile set*		komplet płaskowników 16 mm do Twin Art *Twin Art 16 mm flat profile set*				komplet samodomykacza Twin Art 80kg REG. *Twin Art 80kg soft-closer set REG.*		komplet uchwytów Twin Art *Twin Art handle set*	
KOLOR / *COLOR*	05	06	05	06	07	08	05	06	05	06
INDEKS / *INDEX*	48897812	48897808	48890012	48890008	48890015	48890013	41222012	41228345	41223612	41228348
RYSUNEK / *DRAWING*	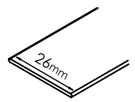		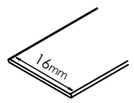				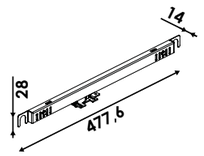		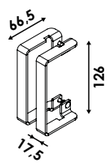	

KOLORY / COLORS

02	05	06	07	08
CZARNY MAT *BLACK MAT*	BIAŁY INDUSTRIAL *WHITE INDUSTRIAL*	CZARNY INDUSTRIAL *BLACK INDUSTRIAL*	ZŁOTO INDUSTRIAL *GOLD INDUSTRIAL*	MIEDŹ INDUSTRIAL *COPPER INDUSTRIAL*

Producent zastrzega sobie prawo dokonywania zmian wymiarów, kolorów, opisów we wszystkich produktach bez wcześniejszego zawiadomienia i podania przyczyny.
The manufacturer reserves the right to change dimensions, colors, descriptions in all products without prior notice and reason.

System naścienny - nawierzchniowy, do drzwi przejściowych wewnętrznych z wypełnieniem drewnianym i szklanym w ramie. /
Wall-mounted system with a masking frame, for internal wooden and glass door with inner core and a frame.

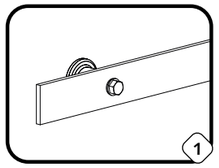

Szyna jezdna.
Sztywna, stalowa szyna jezdna, malowana strukturalnie. dostępna w wybranym odcinku. Precyzyjnie, fabrycznie naniesione otwory montażowe, pasujące do dedykowanych okuć i akcesoriów.

Running rail.
Rigid, steel running rail, structurally painted. available in the chosen section. Precision-applied mounting holes to suit dedicated fittings and accessories.

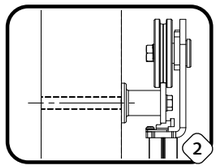

Dystanse montażowe.
Wyprofilowane kołnierze dystansów nadają sztywność mocowaniu szyny. Wymiar dystansów umożliwia instalację na ścianie listew przypodłogowych, gniazdek, itp. W kpl. stylizowane śruby i kołki montażowe.

Mounting spacers.
The profiled flanges of the spacers provide mounting rigidity for the rail. The dimensions of the spacers allow the installation of skirting boards, sockets, etc. on the wall. Including stylised screws and mounting pins.

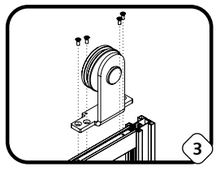

Stylizowane okucia.
Duże łożyskowane okucia w stylu loftowym w wersji z regulacją lub bez. Montaż łap dekoracyjnych od góry drzwi. Takie mocowanie pozwala bardziej wyeksponować skrzydło.

Stylized hardware.
Large loft-style bearing hardware in adjustable or non-adjustable versions. Mounting of decorative feet from the top of the door. This mounting allows the leaf to be more prominent.

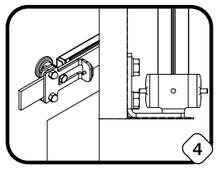

Odbojniki.
Górne - łatwe w montażu odbojniki dwuelementowe, odpowiedzialne za ustawienie pozycji drzwi. Dolne - mocowane do ściany po obu stronach systemu, zapobiegają "łódkowaniu" drzwi.

Bumpers.
Top - easy to install two-piece bumpers, responsible for adjusting the door position. Bottom - attached to the wall on both sides of the system, they prevent the door from "bowing".

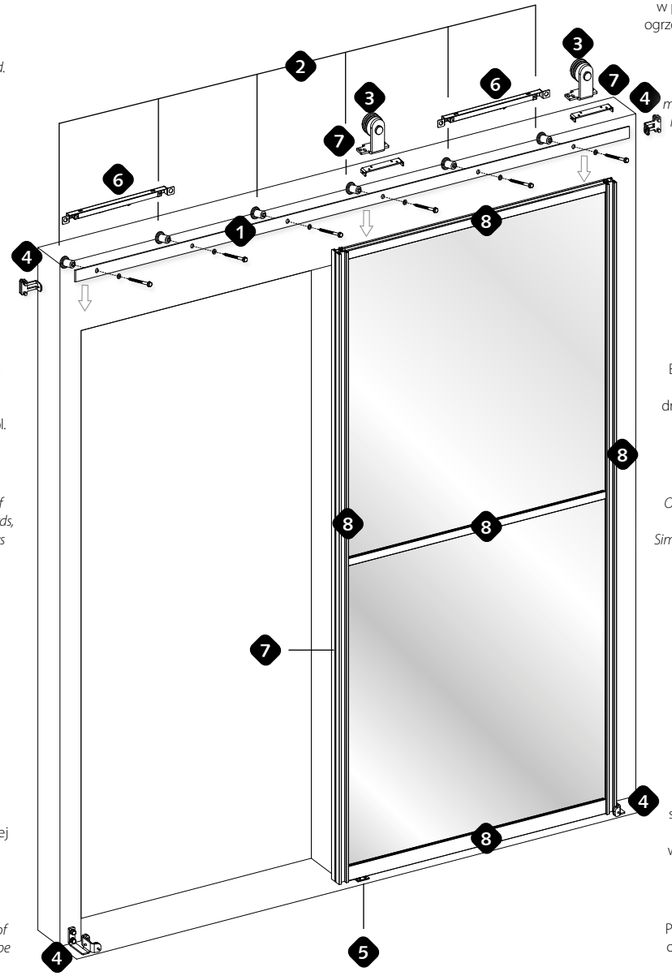

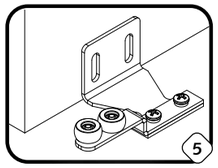

Prowadnik dolny.
Specjalny prowadnik z łożyskowanymi kółkami montowany do ściany. Regulacja w dwóch płaszczyznach. Brak konieczności wiercenia w podłodze jest dużym udogodnieniem przy ogrzewaniu podłogowym, kaflach wielkoformatowych, wykładzinach, itd.

Bottom guide.
Special guide with bearing-mounted castors mounted to the wall. Adjustable in two planes. No need to drill into the floor, a major advantage with underfloor heating, large-format tiles, carpets, etc.

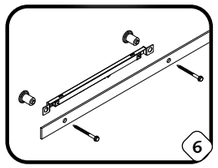

Samodomykacze.
Elementy opcjonalne nadające płynność, bezpieczeństwo i komfort przesuwu drzwi. Schowane w stylizowanym „koszyku". Proste w montażu, który może zostać przeprowadzony na każdym etapie użytkowania.

Self-closing devices.
Optional elements to ensure smooth security and comfort. Housed in a stylised "basket". Simple to install, which can be carried out at any stage of use.

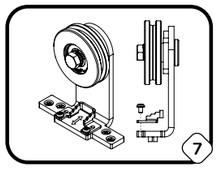

Zabezpieczenie.
Element ze stopniowaną skalą zabezpieczenia, montowany od góry skrzydła. Zapobiega niekontrolowanemu zdjęciu drzwi lub samoczynnemu wypadnięciu - „zeskoczeniu" drzwi z szyny.

Securing element.
An element with a graduated security scale, mounted from the top of the leaf. Prevents uncontrolled removal of the door or spontaneous falling - "jumping" - of the door from the rail.

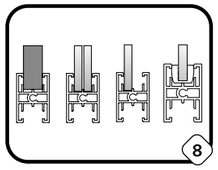

Rama aluminiowa drzwi.
Malowane proszkowo profile aluminiowe zamykające tafle lub formatki szkła po obwodzie. Profile pionowe i poziome na pojedyncze szkło 4 mm lub 6 mm, montowane w dedykowanych uszczelkach. Wydzielone przegrody pod podwójne szkło/lustro 4 mm. Opcja wstawienia płyty 10 mm.

Aluminium door frame.
Powder-coated aluminium profiles enclosing sheets or formats of glass along the perimeter. Vertical and horizontal profiles for single 4 mm or 6 mm glass, mounted in dedicated seals. Separate dividers for 4 mm double glass/mirror. Option to insert 10 mm board.

Producent zastrzega sobie prawo dokonywania zmian wymiarów, kolorów, opisów we wszystkich produktach bez wcześniejszego zawiadomienia i podania przyczyny.

1/2 SK · 4/6 mm · 40 KG

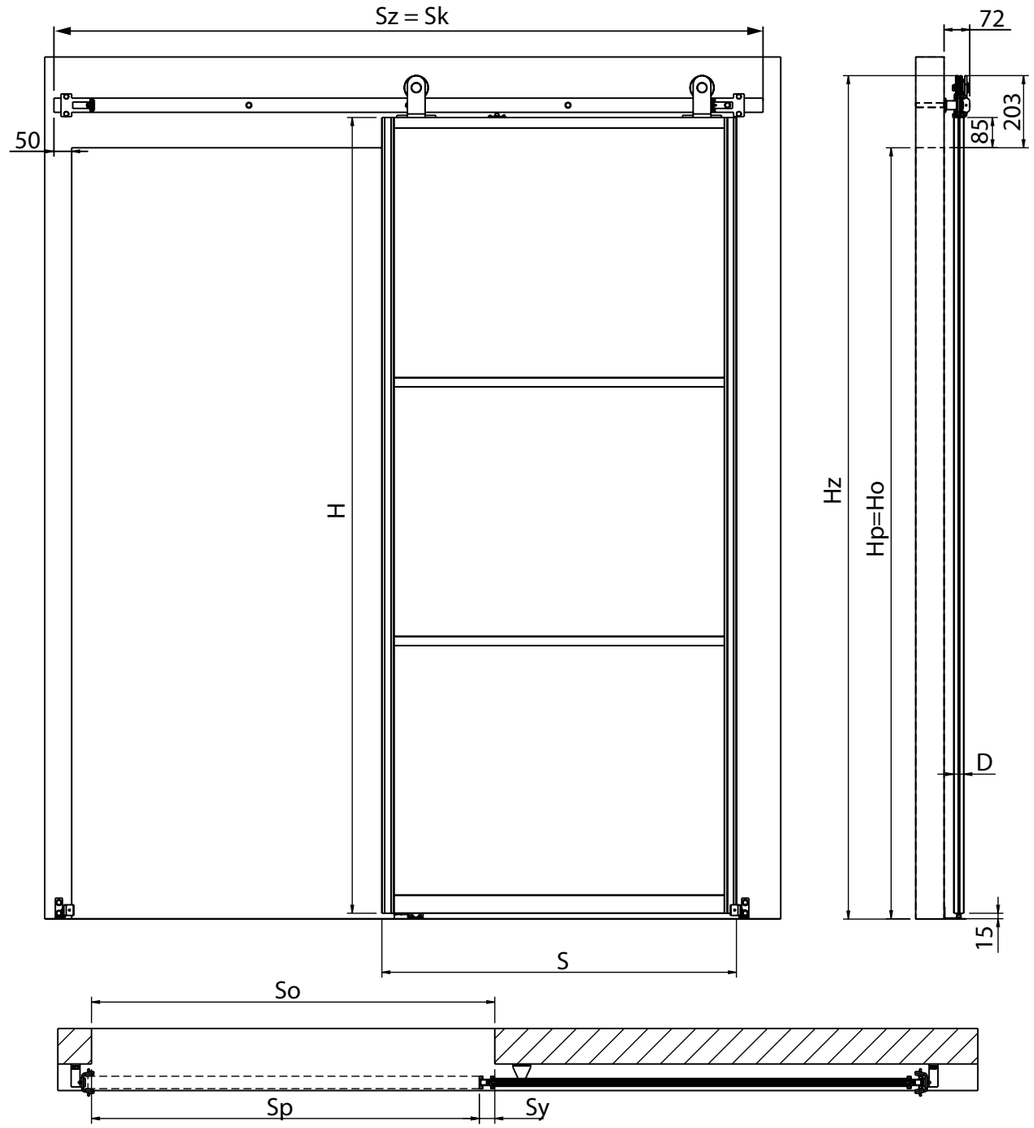

S	Szerokość skrzydła drzwi [mm] / *Door width [mm]*	650	750	850	950	1050	S = So+90
H	Wysokość skrzydła drzwi [mm] / *Door height [mm]*	2095	2095	2095	2095	2095	H = Ho+85-15
D	Grubość skrzydła drzwi [mm] / *Door leaf thickness [mm]*	28	28	28	28	28	28
Sz=Sk	Szerokość całkowita systemu [mm] / *Total system width [mm]* Długość szyny jezdnej [mm] / *Running rail lenght [mm]*	1300	1500	1700	1900	2100	Sz =2xS
Hz	Wysokość całkowita systemu [mm] / *Total system height [mm]*	2173	2173	2173	2173	2173	Hz = Ho+203
So	Szerokość gotowego otworu montażowego [mm] / *Ready mounting hole width [mm]*	560	660	760	860	960	So = S-90
Hp=Ho	Wysokość światła przejścia [mm] / *Clear passage height [mm]* Wysokość gotowego otworu montażowego [mm] / *Ready mounting hole height [mm]*	1970	1970	1970	1970	1970	Hp=Ho=H-85+15
Sp	Szerokość światła przejścia z zakładką [mm] / *Width of clear opening with overlap [mm]*	525	625	725	825	925	Sp = So - Sy
Sy	Szerokość zakładki [mm] / *Overlap width [mm]*	35	35	35	35	35	Sy = 35

The manufacturer reserves the right to change dimensions, colors, descriptions in all products without prior notice and reason.

TWIN ART

ILOŚĆ SKRZYDEŁ *NUMBER OF LEAVES*	WYMIAR DRZWI *DOOR DIMENSIONS* (mm)	INDEKS *INDEX*	NAZWA *NAME*
GRUBOŚĆ SZKŁA 4 mm | *GLASS THICKNESS 4 mm*			
KOLOR | *COLOR*		**06 -** czarny industrial */ black industrial*	
1	2095x650	48592000	Zestaw | *Kit* TWIN ART 40 kg/1sk/2,0 Regulowany | *Regulated* + komplet profili | *profile set* TWIN ART drzwi | *door* 2095x650 mm SZKŁO | *GLASS* 4 mm P5
	2095x750	48593000	Zestaw | *Kit* TWIN ART 40 kg/1sk/2,0 Regulowany | *Regulated* + komplet profili | *profile set* TWIN ART drzwi | *door* 2095x750 mm SZKŁO | *GLASS* 4 mm P5
	2095x850	48595000	Zestaw | *Kit* TWIN ART 40 kg/1sk/2,0 Regulowany | *Regulated* + komplet profili | *profile set* TWIN ART drzwi | *door* 2095x850 mm SZKŁO | *GLASS* 4 mm P5
	2095x950	48597000	Zestaw | *Kit* TWIN ART 40 kg/1sk/2,0 Regulowany | *Regulated* + komplet profili | *profile set* TWIN ART drzwi | *door* 2095x950 mm SZKŁO | *GLASS* 4 mm P5
	2095x1050	48591100	Zestaw | *Kit* TWIN ART 40 kg/1sk/2,5 Regulowany | *Regulated* + komplet profili | *profile set* TWIN ART drzwi | *door* 2095x1050 mm SZKŁO | *GLASS* 4 mm P5
2	2095x650	48591200	Zestaw | *Kit* TWIN ART 40 kg/2sk/3,0 Regulowany | *Regulated* + komplet profili | *profile set* TWIN ART 2 x drzwi | *door* 2095x650 mm SZKŁO | *GLASS* 4 mm P5
	2095x750	48591300	Zestaw | *Kit* TWIN ART 40 kg/2sk/3,0 Regulowany | *Regulated* + komplet profili | *profile set* TWIN ART 2 x drzwi | *door* 2095x750 mm SZKŁO | *GLASS* 4 mm P5
	2095x850	48591600	Zestaw | *Kit* TWIN ART 40 kg/2sk/4,0 Regulowany | *Regulated* + komplet profili | *profile set* TWIN ART 2 x drzwi | *door* 2095x850 mm SZKŁO | *GLASS* 4 mm P5
	2095x950	48599400	Zestaw | *Kit* TWIN ART 40 kg/2sk/4,0 Regulowany | *Regulated* + komplet profili | *profile set* TWIN ART 2 x drzwi | *door* 2095x950 mm SZKŁO | *GLASS* 4 mm P5
	2095x1050	48599900	Zestaw | *Kit* TWIN ART 40 kg/2sk/5,0 Regulowany | *Regulated* + komplet profili | *profile set* TWIN ART 2 x drzwi | *door* 2095x1050 mm SZKŁO | *GLASS* 4 mm P5
KOLOR | *COLOR*		**05 -** biały industrial / white industrial	
1	2095x650	48592012	Zestaw | *Kit* TWIN ART 40 kg/1sk/2,0 Regulowany | *Regulated* + komplet profili | *profile set* TWIN ART drzwi | *door* 2095x650 mm SZKŁO | *GLASS* 4 mm P5
	2095x750	48599700	Zestaw | *Kit* TWIN ART 40 kg/1sk/2,0 Regulowany | *Regulated* + komplet profili | *profile set* TWIN ART drzwi | *door* 2095x750 mm SZKŁO | *GLASS* 4 mm P5
	2095x850	48599600	Zestaw | *Kit* TWIN ART 40 kg/1sk/2,0 Regulowany | *Regulated* + komplet profili | *profile set* TWIN ART drzwi | *door* 2095x850 mm SZKŁO | *GLASS* 4 mm P5
	2095x950	48599500	Zestaw | *Kit* TWIN ART 40 kg/1sk/2,0 Regulowany | *Regulated* + komplet profili | *profile set* TWIN ART drzwi | *door* 2095x950 mm SZKŁO | *GLASS* 4 mm P5
	2095x1050	48599800	Zestaw | *Kit* TWIN ART 40 kg/1sk/2,5 Regulowany | *Regulated* + komplet profili | *profile set* TWIN ART drzwi | *door* 2095x1050 mm SZKŁO | *GLASS* 4 mm P5
2	2095x650	48591200	Zestaw | *Kit* TWIN ART 40 kg/2sk/3,0 Regulowany | *Regulated* + komplet profili | *profile set* TWIN ART 2 x drzwi | *door* 2095x650 mm SZKŁO | *GLASS* 4 mm P5
	2095x750	48591312	Zestaw | *Kit* TWIN ART 40 kg/2sk/3,0 Regulowany | *Regulated* + komplet profili | *profile set* TWIN ART 2 x drzwi | *door* 2095x750 mm SZKŁO | *GLASS* 4 mm P5
	2095x850	48591612	Zestaw | *Kit* TWIN ART 40 kg/2sk/4,0 Regulowany | *Regulated* + komplet profili | *profile set* TWIN ART 2 x drzwi | *door* 2095x850 mm SZKŁO | *GLASS* 4 mm P5
	2095x950	48599412	Zestaw | *Kit* TWIN ART 40 kg/2sk/4,0 Regulowany | *Regulated* + komplet profili | *profile set* TWIN ART 2 x drzwi | *door* 2095x950 mm SZKŁO | *GLASS* 4 mm P5
	2095x1050	48599912	Zestaw | *Kit* TWIN ART 40 kg/2sk/5,0 Regulowany | *Regulated* + komplet profili | *profile set* TWIN ART 2 x drzwi | *door* 2095x1050 mm SZKŁO | *GLASS* 4 mm P5
GRUBOŚĆ SZKŁA 6 mm | *GLASS THICKNESS 6 mm*			
KOLOR | *COLOR*		**06 -** czarny industrial */ black industrial*	
1	2095x650	48599100	Zestaw | *Kit* TWIN ART 40 kg/1sk/2,0 Regulowany | *Regulated* + komplet profili | *profile set* TWIN ART drzwi | *door* 2095x650 mm SZKŁO | *GLASS* 6 mm P5
	2095x750	48594000	Zestaw | *Kit* TWIN ART 40 kg/1sk/2,0 Regulowany | *Regulated* + komplet profili | *profile set* TWIN ART drzwi | *door* 2095x750 mm SZKŁO | *GLASS* 6 mm P5
	2095x850	48596000	Zestaw | *Kit* TWIN ART 40 kg/1sk/2,0 Regulowany | *Regulated* + komplet profili | *profile set* TWIN ART drzwi | *door* 2095 x850 mm SZKŁO | *GLASS* 6 mm P5
	2095x950	48598000	Zestaw | *Kit* TWIN ART 40 kg/1sk/2,0 Regulowany | *Regulated* + komplet profili | *profile set* TWIN ART drzwi | *door* 2095x950 mm SZKŁO | *GLASS* 6 mm P5
	2095x1050	48599200	Zestaw | *Kit* TWIN ART 40 kg/1sk/2,5 Regulowany | *Regulated* + komplet profili | *profile set* TWIN ART drzwi | *door* 2095x1050 mm SZKŁO | *GLASS* 6 mm P5
2	2095x650	*	Zestaw | *Kit* TWIN ART 40 kg/2sk/3,0 Regulowany | *Regulated* + komplet profili | *profile set* TWIN ART 2 x drzwi | *door* 2095x650 mm SZKŁO | *GLASS* 6 mm P5
	2095x750	*	Zestaw | *Kit* TWIN ART 40 kg/2sk/3,0 Regulowany | *Regulated* + komplet profili | *profile set* TWIN ART 2 x drzwi | *door* 2095x750 mm SZKŁO | *GLASS* 6 mm P5
	2095x850	*	Zestaw | *Kit* TWIN ART 40 kg/2sk/4,0 Regulowany | *Regulated* + komplet profili | *profile set* TWIN ART 2 x drzwi | *door* 2095x850 mm SZKŁO | *GLASS* 6 mm P5
	2095x950	48591700	Zestaw | *Kit* TWIN ART 40 kg/2sk/4,0 Regulowany | *Regulated* + komplet profili | *profile set* TWIN ART 2 x drzwi | *door* 2095x950 mm SZKŁO | *GLASS* 6 mm P5
	2095x1050	*	Zestaw | *Kit* TWIN ART 40 kg/2sk/5,0 Regulowany | *Regulated* + komplet profili | *profile set* TWIN ART 2 x drzwi | *door* 2095x1050 mm SZKŁO | *GLASS* 6 mm P5
KOLOR | *COLOR*		**05 -** biały industrial / white industrial	
1	2095x650	*	Zestaw | *Kit* TWIN ART 40 kg/1sk/2,0 Regulowany | *Regulated* + komplet profili | *profile set* TWIN ART drzwi | *door* 2095x650 mm SZKŁO | *GLASS* 6 mm P5
	2095x750		Zestaw | *Kit* TWIN ART 40 kg/1sk/2,0 Regulowany | *Regulated* + komplet profili | *profile set* TWIN ART drzwi | *door* 2095x750 mm SZKŁO | *GLASS* 6 mm P5
	2095x850		Zestaw | *Kit* TWIN ART 40 kg/1sk/2,0 Regulowany | *Regulated* + komplet profili | *profile set* TWIN ART drzwi | *door* 2095 x850 mm SZKŁO | *GLASS* 6 mm P5
	2095x950		Zestaw | *Kit* TWIN ART 40 kg/1sk/2,0 Regulowany | *Regulated* + komplet profili | *profile set* TWIN ART drzwi | *door* 2095x950 mm SZKŁO | *GLASS* 6 mm P5
	2095x1050		Zestaw | *Kit* TWIN ART 40 kg/1sk/2,5 Regulowany | *Regulated* + komplet profili | *profile set* TWIN ART drzwi | *door* 2095x1050 mm SZKŁO | *GLASS* 6 mm P5
2	2095x650	*	Zestaw | *Kit* TWIN ART 40 kg/2sk/3,0 Regulowany | *Regulated* + komplet profili | *profile set* TWIN ART 2 x drzwi | *door* 2095x650 mm SZKŁO | *GLASS* 6 mm P5
	2095x750		Zestaw | *Kit* TWIN ART 40 kg/2sk/3,0 Regulowany | *Regulated* + komplet profili | *profile set* TWIN ART 2 x drzwi | *door* 2095x750 mm SZKŁO | *GLASS* 6 mm P5
	2095x850		Zestaw | *Kit* TWIN ART 40 kg/2sk/4,0 Regulowany | *Regulated* + komplet profili | *profile set* TWIN ART 2 x drzwi | *door* 2095x850 mm SZKŁO | *GLASS* 6 mm P5
	2095x950		Zestaw | *Kit* TWIN ART 40 kg/2sk/4,0 Regulowany | *Regulated* + komplet profili | *profile set* TWIN ART 2 x drzwi | *door* 2095x950 mm SZKŁO | *GLASS* 6 mm P5
	2095x1050		Zestaw | *Kit* TWIN ART 40 kg/2sk/5,0 Regulowany | *Regulated* + komplet profili | *profile set* TWIN ART 2 x drzwi | *door* 2095x1050 mm SZKŁO | *GLASS* 6 mm P5

* NA ZAPYTANIE

* *ON REQUEST*

Producent zastrzega sobie prawo dokonywania zmian wymiarów, kolorów, opisów we wszystkich produktach bez wcześniejszego zawiadomienia i podania przyczyny.

The manufacturer reserves the right to change dimensions, colors, descriptions in all products without prior notice and reason.

TWIN WALL GLASS

- **Aranżacyjny system w ramie aluminiowej do tworzenia nieruchomych przeszkleń wraz z przesuwnymi drzwiami w stylu industrialnym.**
- **Elementy składowe pomalowane strukturalną powłoką w kolorze białym lub czarnym.**
- **Występują w wersji regulowanej.**

- *An arrangement system in an aluminum frame for creating fixed glazing with sliding doors in an industrial style.*
- *Components painted with a structural coating in white or black.*
- *They are available in a regulated version.*

1/2 SK | 4/6 mm | 40 KG

TWIN WALL GLASS

PARAMETRY SYSTEMU | *SYSTEM PARAMETERS*

- **AL** — wykonane z aluminium *made of aluminum*
- MIN 90 MM — min. grubość ściany *minimum wall thickness*
- system do sufitu *ceiling-mounted system*
- G–K / WALL — system do GK i muru *system for plasterboard and solid walls*

PARAMETRY DRZWI | *DOOR PARAMETERS*

- 270 cm / 120 cm / MAX — maksymalny wymiar *maximum dimension*
- H / S / CUSTOM — personalizowane wymiary *personalized dimensions*
- 2D / ADJUST — regulacja 2D *2D adjustment*
- AUTO — samodomykacz *soft-closer*

STWÓRZ SWÓJ WŁASNY PROJEKT | *CREATE YOUR OWN DESIGN*

ELEMENTY WCHODZĄCE W SKŁAD ZESTAWU TWIN WALL GLASS
ELEMENTS INCLUDED IN THE TWIN WALL GLASS KIT

NAZWA / *NAME*	komplet okuć Twin Wall Glass *hardware set*		komplet okuć Twin Wall Glass – ruchome skrzydło / *a set of hardwares – movable leaf*		K-032 Szyna górna Stanlux *K-032 Stanlux upper rail*	maskownica do K-032 Stanlux *cover for K-032 STanlux rail*		profil przypodłogowy Twin Wall Glass *Twin Wall Glass floor profile*	komplet stabilizujący Twin Wall Glass *Twin Wall Glass stabilizing set*		uszczelka Z6 niska do szkła *Z6 low seal for glass*	
ATRYBUT / *FEATURE*												
KOLOR / *COLOR*	05	06	05	06		05	06		05	06	05	06
INDEKS / *INDEX*	41224012	41220008	41222212	41222208	43200000	41195012	41195008	41216000	41222312	41222308	51615001	51615006
RYSUNEK / *DRAWING*	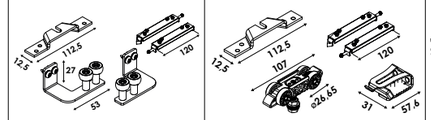											
	2		2		2	2		2	2		22m	
	1		1		2	2		1	1		22m	
	2		1		2	2		2	2		17m	

KOMPLET PROFILI TWIN ART | *TWIN ART PROFILE SET*

NAZWA / *NAME*	profil łączący Twin *connecting profile Twin*		płaskownik P2 *P2 flat profile*		profil płaskownik Twin szerszy *Twin wide flat profile*		ramiak dolny Twin *Twin lower horizontal profile*		ramiak górny Twin *Twin upper horizontal profile*		rączka Twin Art *Twin Art grip profile*		uszczelka z jodełką 1mb 1mb *seal with horsebarb*				przymiar Alumat Twin Art 10mm dół *Alumat Twin Art 10mm lower*
ATRYBUT / *FEATURE*													U-10/4		U-10/6		
KOLOR / *COLOR*	05	06	05	06	05	06	05	06	05	06	05	06	19	02	19	02	
INDEKS / *INDEX*	88430012	88430008	88890012	88890008	88897812	88897808	88450012	88450008	88440012	88440008	48490012	48490008	—	—	—	—	40670000
RYSUNEK / *DRAWING*	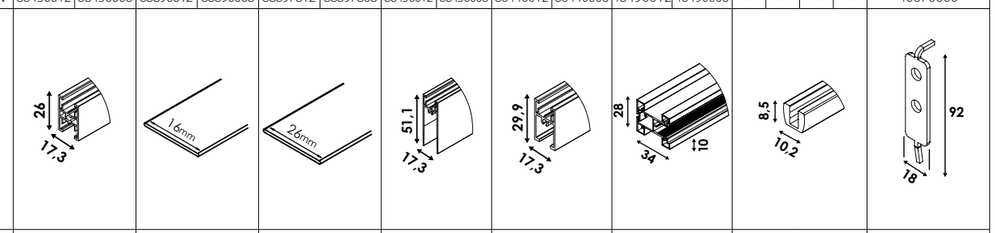																
	*		*		*		3 lub / *or* 4		3 lub / *or* 4		6 lub / *or* 8		*				1
	*		*		*		2		2		4		*				1
	*		*		*		3 lub / *or* 4		3 lub / *or* 4		6		*				1

***ILOŚĆ UŻYTYCH PROFILI, PŁASKOWNIKÓW I USZCZELEK ZALEŻY OD INDYWIDUALNEGO PROJEKTU KLIENTA /**
THE NUMBER OF PROFILES, FLAT BARS AND SEALS USED DEPENDS ON THE INDIVIDUAL CHOICE OF SYSTEM LAYOUT

KOLORY
COLORS

02 CZARNY MAT *BLACK MAT*	05 BIAŁY INDUSTRIAL *WHITE INDUSTRIAL*	06 CZARNY INDUSTRIAL *BLACK INDUSTRIAL*	19 TRANSPARENTNY *TRANSPARENT*

Producent zastrzega sobie prawo dokonywania zmian wymiarów, kolorów, opisów we wszystkich produktach bez wcześniejszego zawiadomienia i podania przyczyny.
The manufacturer reserves the right to change dimensions, colors, descriptions in all products without prior notice and reason.

TWIN WALL GLASS

System wnękowy z maskownicami, do przeszkleń i drzwi przesuwnych z wypełnieniem drewnianym i szklanym w ramie.
/ Recess system with masking panels, for glazing and sliding doors with wooden and glass filling in the frame.

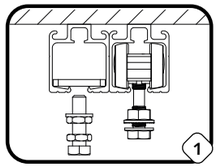

Szyna jezdna.
Wzmocniona szyna aluminiowa, do montażu przez oddzielną komorę bezpośrednio do sufitu. Stabilność systemu, gwarancja wysokiej jakości przesuwu. Jej wewnętrzny kształt idealnie dopasowany do okucia SLX

Running rail.
Reinforced aluminium rail, for mounting via a separate chamber directly to the ceiling. System stability, high sliding quality guaranteed. Its internal shape is ideally suited to the SLX hardware.

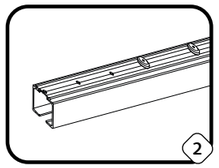

Montaż szyny.
Szyna jezdna z oddzielną przegrodą na mocowanie sufitowe. Otwory w szynie są przygotowane fabrycznie.

Rail assembly.
Running rail with separate compartment for ceiling fastening. Holes in the rail are prepared at the factory.

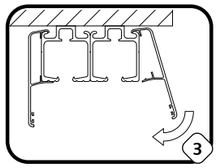

Maskownica systemu.
Aluminiowa maskownica do szyny jezdnej, montowana na „zaklik". Wymiary dopasowane do długości szyny. Zapewnia estetyczną osłonę szyny jezdnej i górnej krawędzi drzwi. Możliwość zamontowania szczotki przeciwkurzowej.

System cover.
Aluminium cover for running rail, mounted with click-on fasteners. Dimensions adapted to the length of the rail. The panels provide an aesthetically pleasing cover for the guide track and upper edge of the door. A dust brush can be fitted.

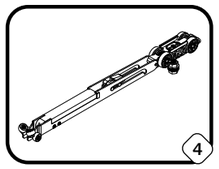

Samodomykacze.
Elementy opcjonalne nadające płynność, bezpieczeństwo i komfort przesuwu drzwi. Prosty montaż w szynie jezdnej. Opcjonalnie samodomykacze jedno- i dwukierunkowe.

Self-closing devices.
Optional elements to ensure smooth safety and comfort. Simple fitting into the running rail. Optional one- and two-way self-closing devices.

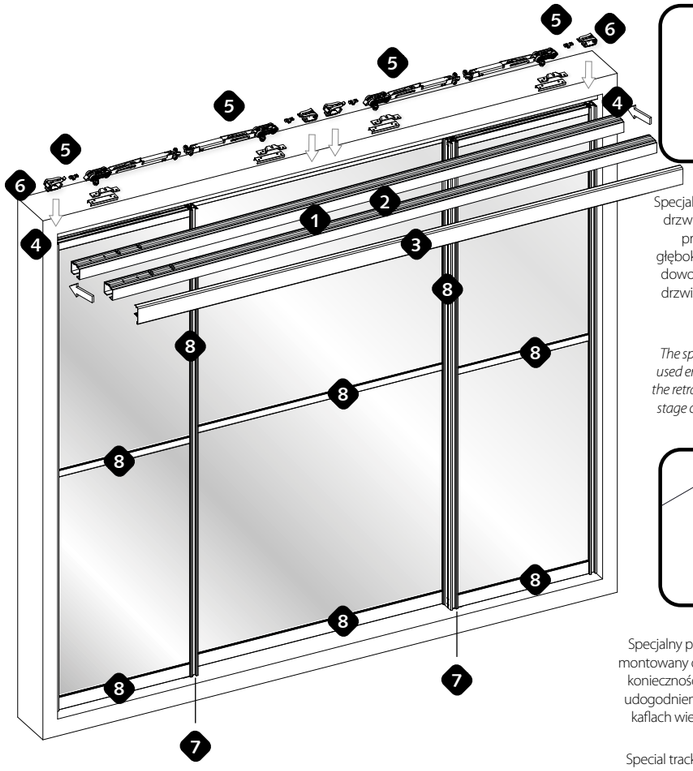

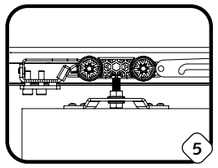

Okucie SLX
Łożyskowane okucia dające gwarancję trwałości i płynnego przesuwu przy wadze skrzydła do 40 kg. W opcji jedno- lub dwukierunkowe samodomykacze.

SLX hardware.
Bearing-supported fittings for guaranteed durability and smooth running at sash weights of up to 40 kg. Optionally available with one- or two-way self-closing mechanisms.

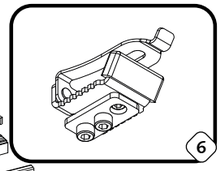

Regulacja głębokości.
Specjalny rodzaj zastosowanych stoperów drzwiowych i mocowań umożliwiający precyzyjne ustawienie położenia głębokości chowania drzwi w systemie w dowolnym etapie użytkowania. Stopery drzwiowe montowane bezpośrednio w szynie przesuwnej.

Depth adjustment.
The special type of door stop and fasteners used enable precise setting of the position of the retracting depth door in the system at any stage of use. Door stops mounted directly in the sliding track.

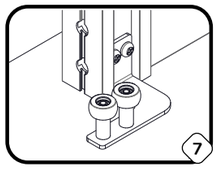

Prowadnik dolny.
Specjalny prowadnik z łożyskowanymi kółkami montowany do skrzydeł stałych lub do ściany. Brak konieczności wiercenia w podłodze jest dużym udogodnieniem przy ogrzewaniu podłogowym, kaflach wielkoformatowych, wykładzinach, itd.

Bottom guide.
Special track with ball-bearing mounted castors for mounting on fixed wings or the wall. The absence of the need to drill into the floor is a great convenience with underfloor heating, large-format tiles, carpets, etc.

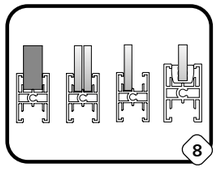

Rama aluminiowa drzwi.
Malowane proszkowo profile aluminiowe zamykające tafle lub formatki szkła po obwodzie. Profile pionowe i poziome na pojedyncze szkło 4 mm lub 6 mm, montowane w dedykowanych uszczelkach. Wydzielone przegrody pod podwójne szkło/lustro 4 mm. Opcja wstawienia płyty 10 mm.

Aluminium door frame.
Powder-coated aluminium profiles enclosing sheets or formats of glass along the perimeter. Vertical and horizontal profiles for single 4 mm or 6 mm glass, mounted in dedicated seals. Separate dividers for 4 mm double glass/mirror. Option to insert 10 mm board.

PL

ENG

Producent zastrzega sobie prawo dokonywania zmian wymiarów, kolorów, opisów we wszystkich produktach bez wcześniejszego zawiadomienia i podania przyczyny.

TWIN WALL GLASS

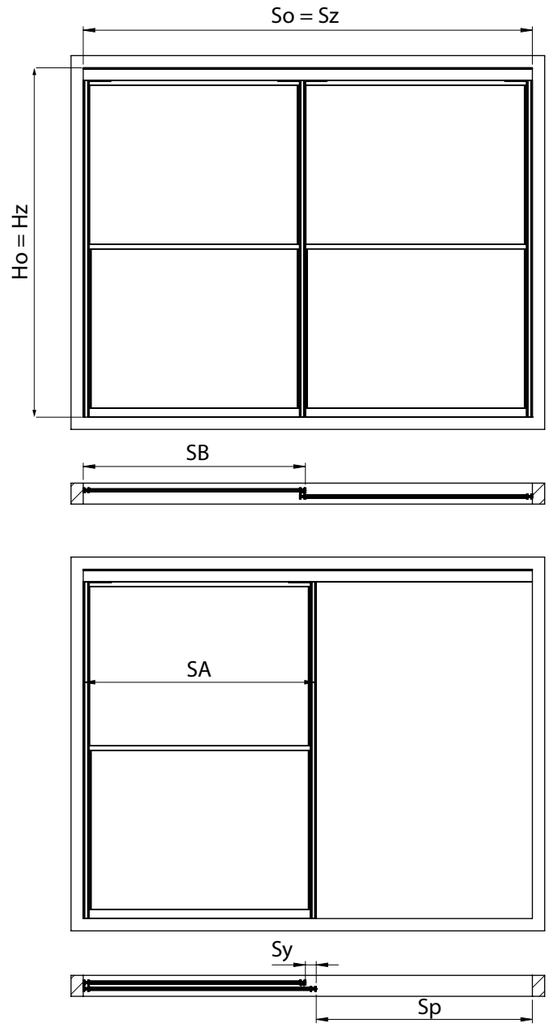

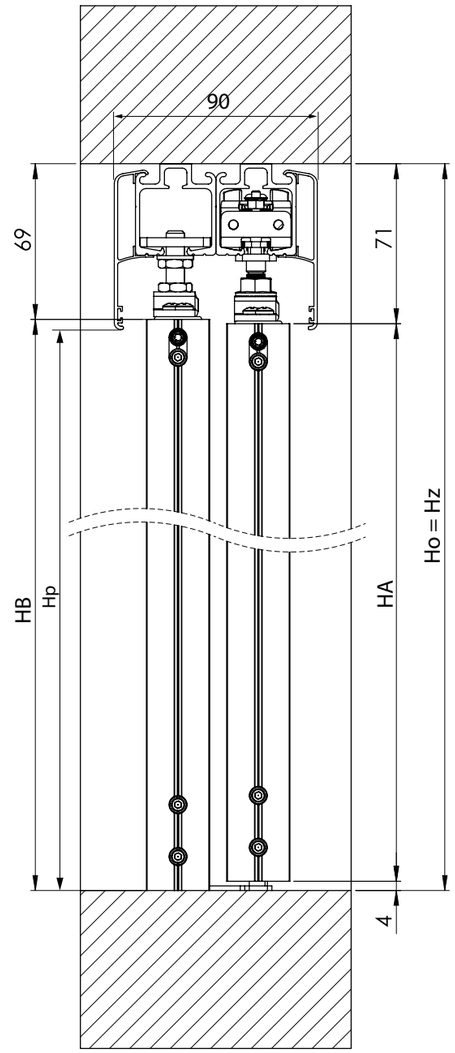

SA	Szerokość skrzydła drzwi [mm] / *Door width [mm]*	646	746	846	946	1046	1146	SA = Sp + 96
HA	Wysokość skrzydła drzwi [mm] / *Door height [mm]*	2107	2107	2107	2107	2107	2107	HA=Ho-71-4
SB	Szerokość sztywnego panelu [mm] / *Fixed panel width [mm]*	584	684	784	894	994	1094	SB=So-Sp-62
HB	Wysokość sztywnego panelu [mm] / *Fixed panel height [mm]*	2059	2059	2059	2059	2059	2059	HB = Ho - 69
D	Grubość skrzydła drzwi [mm] / *Door leaf thickness [mm]*	28	28	28	28	28	28	D = 28
Sz=So	Szerokość całkowita systemu [mm] / *Total system width [mm]m]* Szerokość gotowego otworu montażowego [mm] / *Ready mounting hole width [mm]*	1196	1396	1596	1796	1996	2196	So=2x(Sp+48)
Hz=Ho	Wysokość całkowita systemu [mm] / *Total system height [mm]* Wysokość gotowego otworu montażowego / *Ready mounting hole height [mm]*	2128	2128	2128	2128	2128	2128	Hz=Ho=Hp+73
Sp	Szerokość światła przejścia z zakładką [mm] / *Width of clear opening with overlap [mm]*	550	650	750	850	950	1050	Sp max= So/2-48
Hp	Wysokość światła przejścia [mm] / *Clear passage height [mm]*	1970	1970	1970	1970	1970	1970	Hp = Hz - 73
Sy	Szerokość zakładki [mm] / *Overlap width [mm]*	62	62	62	62	62	62	Sy = 62

PODANE WYLICZENIA SĄ PRZEKŁADOWE. WSZYSTKIE WYMIARY SĄ MOŻLIWE DO INDYWIDUALNEGO DOPASOWANIA.
THE CALCULATIONS PROVIDED ARE APPROXIMATE. ALL DIMENSIONS CAN BE CUSTOMISED.

The manufacturer reserves the right to change dimensions, colors, descriptions in all products without prior notice and reason.

TWIN WALL GLASS		
INDEKS *INDEX*	NAZWA *NAME*	
KOLOR | *COLOR*	**06 -** czarny industrial / *black industrial*	
41220008	Komplet okuć TWIN WALL GLASS **czarny industrial**	*Hardware set TWIN WALL GLASS **black industrial***
41222208	Komplet okuć TWIN WALL GLASS **czarny industrial** – ruchome skrzydło	*Hardware set TWIN WALL GLASS **black industrial** – movable leaf*
51615006	Uszczelka z6 niska do szkła **czarna**	*Z6 low seal for glass **black***
41216000	Profil przypodłogowy TWIN WALL GLASS	*TWIN WALL GLASS floor profile*
43200000	K-032 Szyna górna STANLUX	*K-032 STANLUX upper rail*
41195008	Maskownica do K-032 STANLUX **czarny industrial**	*Cover for K-032 STANLUX rail **black industrial***
88440008	Ramiak TWIN górny **czarny industrial**	*TWIN upper horizontal profile **black industrial***
88450008	Ramiak TWIN dolny **czarny industrial**	*TWIN lower horizontal profile **black industrial***
48490008	Rączka TWIN ART **czarny industrial**	*TWIN ART grip profile **black industrial***
88430008	Profil łączący TWIN **czarny industrial***	*Connecting profile TWIN **black industrial****
88890008	Profil płaskownik P2 **czarny industrial** 3m*	*TWIN wide flat profile P2 flat profile **black industrial****
88897808	Profil Płaskownik TWIN szerszy **czarny industrial***	***black industrial****
98823006	Uszczelka U-10/4 mm z jodełką 1 mb **czarna***	*1mb Seal with horsebarb U-10/4 black**
98824006	Uszczelka U-10/6 mm z jodełką 1 mb **czarna***	*1mb Seal with horsebarb U-10/6 black**
41222308	Komplet stabilizujący TWIN WALL GLASS **czarny industrial**	*TWIN WALL GLASS stabilizing set **black industrial***
40670000	Przymiar Alumat TWIN ART 10mm dół	*Alumat TWIN ART 10mm lower*
KOLOR | *COLOR*	**05 -** biały industrial / white industrial	
41224012	Komplet okuć TWIN WALL GLASS **biały industrial**	*Hardware set TWIN WALL GLASS **white industrial***
41222212	Komplet okuć TWIN WALL GLASS **biały industrial** – ruchome skrzydło	*Hardware set TWIN WALL GLASS **white industrial** – movable*
51615001	Uszczelka z6 niska do szkła **biała**	*Z6 low seal for glass white*
41216000	Profil przypodłogowy TWIN WALL GLASS	*TWIN WALL GLASS floor profile*
43200000	K-032 Szyna górna STANLUX	*K-032 Stanlux upper rail*
41195012	Maskownica do K-032 STANLUX **biały industrial**	*Cover for K-032 STanlux rail **white industrial***
88440012	Ramiak TWIN górny **biały industrial**	*TWIN upper horizontal profile **white industrial***
88450012	Ramiak TWIN dolny **biały industrial**	*TWIN lower horizontal profile **white industrial***
48490012	Rączka TWIN ART **biały industrial**	*TWIN ART grip profile **white industrial***
88430012	Profil łączący TWIN **biały industrial***	*Connecting profile TWIN **white industrial****
88890012	Profil płaskownik P2 **biały industrial** 3m*	*P2 flat profile **white industrial****
88897812	Profil Płaskownik TWIN szerszy **biały industrial***	*TWIN wide flat profile **white industrial****
98821000	Uszczelka U-10/4 mm z jodełką 1 mb **transparentna***	*1mb Seal with horsebarb U-10/4 **transparent****
98822000	Uszczelka U-10/6 mm z jodełką 1 mb **transparentna***	*1mb Seal with horsebarb U-10/6 **transparent****
41222312	Komplet stabilizujący TWIN WALL GLASS **biały industrial**	*TWIN WALL GLASS stabilizing set **white industrial***
40670000	Przymiar Alumat TWIN ART 10mm dół	*Alumat TWIN ART 10mm lower*

* Ilość użytych profili łączących TWIN (88430008), płaskowników P-2 (88890008) oraz uszczelki U-10/4mm (98823006) lub uszczelki U-10/6mm (98824006) zależy od indywidualnego projektu klienta – **PATRZ TABELKI SKŁADOWE str. nr 102.**

** Number of TWIN connecting profiles (88430008), P2 flat profile (88890008) and U-10/4mm gasket (98823006) used or U-10/6mm gasket (98824006) depends on the customer's individual design – **SEE COMPONENT TABLES page no. 102.***

KONFIGURACJA: 2 STAŁE / 2 PRZESUWNE
CONFIGURATION: 2 FIXED / 2 SLIDING

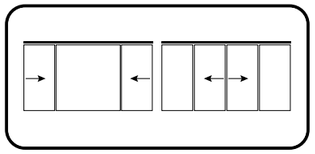

KONFIGURACJA: 1 STAŁE / 1 PRZESUWNE
CONFIGURATION: 1 FIXED / 1 SLIDING

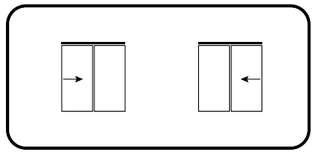

KONFIGURACJA: 2 STAŁE / 1 PRZESUWNE
CONFIGURATION: 2 FIXED / 1 SLIDING

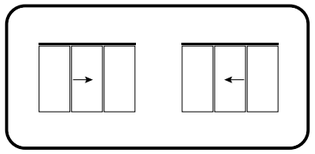

Producent zastrzega sobie prawo dokonywania zmian wymiarów, kolorów, opisów we wszystkich produktach bez wcześniejszego zawiadomienia i podania przyczyny.

The manufacturer reserves the right to change dimensions, colors, descriptions in all products without prior notice and reason.

LOFT GLASS

- **System do przesuwnych drzwi szklanych w stylu industrialnym z wyeksponowanymi okuciami.**
- **Elementy jezdne pomalowane strukturalną powłoką w kolorze białym lub czarnym.**
- **Występują w wersji regulowanej.**
- **Wymaga wykonania otworów w tafli szkła.**

- *A system for sliding glass doors in an industrial style with exposed fittings.*
- *Running elements painted with a structural coating in white or black.*
- *They are available in a regulated version.*
- *Requires holes in the glass pane.*

1/2 SK | 8/10/12 mm | 70 KG

LOFT GLASS

PARAMETRY SYSTEMU | *SYSTEM PARAMETERS*

- STEEL — wykonane ze stali *made of steel*
- MIN 60 MM — min. grubość ściany *minimum wall thickness*
- naścienny *wall-mounted system*
- G–K WALL — system do GK i muru *system for plasterboard and solid walls*

PARAMETRY DRZWI | *DOOR PARAMETERS*

- 270 cm / 120 cm MAX — maksymalny wymiar *maximum dimension*
- H S CUSTOM — personalizowane wymiary *personalized dimensions*
- 2D ADJUST — regulacja 2D *2D adjustment*
- AUTO — samodomykacz *soft-closer*

STWÓRZ SWÓJ WŁASNY PROJEKT | *CREATE YOUR OWN DESIGN*

ELEMENTY WCHODZĄCE W SKŁAD ZESTAWU LOFT GLASS (REG) / ELEMENTS INCLUDED IN THE LOFT GLASS (REG) KIT

NAZWA / *NAME*	komplet okuć Loft Glass *Loft GLass hardware set*		komplet szyna Loft *Loft rail set*		*komplet samodomykaczy soft-closer set*	
ATRYBUT / *FEATURE*						
KOLOR / *COLOR*	05	06	05	06	05	06
RYSUNEK / *DRAWING*	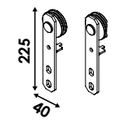		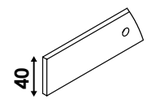		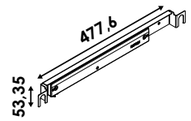	
	1		1		1	

NAZWA / *NAME*	odbojnik / *bumper*				komplet mocowań do szyn *set of rail mounts*		prowadnik *bottom guide*	
ATRYBUT / *FEATURE*	GÓRNY / *UPPER*		DOLNY / *LOWER*					
KOLOR / *COLOR*	05	06	05	06	05	06	05	06
RYSUNEK / *DRAWING*	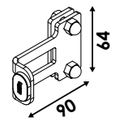		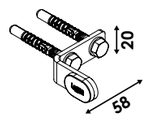		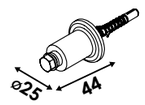		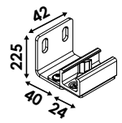	
	2		2		1		1	

AKCESORIA / ACCESSORIES

NAZWA / *NAME*	rączka relingowa Porta 19 mm *Porta 19 mm reling grip*							uchwyt płaski *flat handle*		
KOLOR / *COLOR*	09	03	02	05	06	08	07	09	03	02
INDEKS / *INDEX*	91299000	91299001	91299003	91299012	91299008	91299013	91299015	88991000	88991001	88991003
RYSUNEK / *DRAWING*	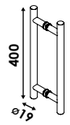							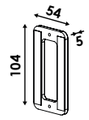		

ILOŚĆ SKRZYDEŁ *NUMBER OF LEAVES*	SZEROKOŚĆ SZKŁA *WIDTH OF GLASS* (mm)	DŁUGOŚĆ SZYNY / *RAIL'S LENGHT* (m)	INDEKS *INDEX*	NAZWA *NAME*		
REGULOWANY | *REGULATED*						
KOLOR | *COLOR*			**06 -** czarny industrial / *black industrial*			
	650	1,33	41232000	Zestaw | *Kit* LOFT GLASS	70kg/1sk S – 650 mm	Regulowany czarny industrial | *Regulated black industrial*
	750	1,53	41233000	Zestaw | *Kit* LOFT GLASS	70kg/1sk S – 750 mm	Regulowany czarny industrial | *Regulated black industrial*
	850	1,73	41238100	Zestaw | *Kit* LOFT GLASS	70kg/1sk S – 850 mm	Regulowany czarny industrial | *Regulated black industrial*
	950	1,93	41236100	Zestaw | *Kit* LOFT GLASS	70kg/1sk S – 950 mm	Regulowany czarny industrial | *Regulated black industrial*
	1050	2,13	41234000	Zestaw | *Kit* LOFT GLASS	70kg/1sk S – 1050 mm	Regulowany czarny industrial | *Regulated black industrial*
KOLOR | *COLOR*			**05 -** biały industrial / white industrial			
	650	1,33	41232012	Zestaw | *Kit* LOFT GLASS	70kg/1sk S – 650 mm	Regulowany biały industrial | *Regulated white industrial*
	750	1,53	41233012	Zestaw | *Kit* LOFT GLASS	70kg/1sk S – 750 mm	Regulowany biały industrial | *Regulated white industrial*
	850	1,73	41238112	Zestaw | *Kit* LOFT GLASS	70kg/1sk S – 850 mm	Regulowany biały industrial | *Regulated white industrial*
	950	1,93	41236108	Zestaw | *Kit* LOFT GLASS	70kg/1sk S – 950 mm	Regulowany biały industrial | *Regulated white industrial*
	1050	2,13	41234012	Zestaw | *Kit* LOFT GLASS	70kg/1sk S – 1050 mm	Regulowany biały industrial | *Regulated white industrial*

KOLORY / COLORS

02	03	05	06	07	08	09
CZARNY MAT *BLACK MAT*	BIAŁY POŁYSK *WHITE GLOSS*	BIAŁY INDUSTRIAL *WHITE INDUSTRIAL*	CZARNY INDUSTRIAL *BLACK INDUSTRIAL*	ZŁOTO INDUSTRIAL *GOLD INDUSTRIAL*	MIEDŹ INDUSTRIAL *COPPER INDUSTRIAL*	NATURA *NATURE*

Producent zastrzega sobie prawo dokonywania zmian wymiarów, kolorów, opisów we wszystkich produktach bez wcześniejszego zawiadomienia i podania przyczyny.
The manufacturer reserves the right to change dimensions, colors, descriptions in all products without prior notice and reason.

LOFT GLASS

System naścienny - nawierzchniowy,
do drzwi przejściowych wewnętrznych szklanych.
Wall-mounted system - surface-mounted, for internal glass doors.

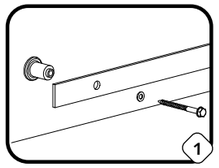

Szyna jezdna.
Sztywna, stalowa szyna jezdna, lakierowana strukturalnie w odcieniach głębokiej czerni oraz bieli. Precyzyjnie, fabrycznie naniesione otwory montażowe pasują do dedykowanych okuć oraz akcesoriów.

Running rail.
Rigid, steel running rail, structurally painted in deep black and white. Precision-applied mounting holes to fit dedicated fittings and accessories.

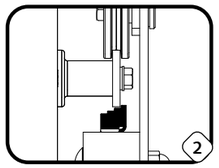

Dystanse do ściany.
Wyprofilowane kołnierze dystansów nadają sztywność mocowaniu szyny. Wymiar dystansów umożliwia instalację na ścianie listew przypodłogowych, gniazdek, itp. W kpl. stylizowane śruby i kołki montażowe.

Mounting spacers.
The profiled flanges of the spacers provide mounting rigidity for the rail. The dimensions of the spacers allow the installation of skirting boards, sockets, etc. on the wall. Including stylised screws and mounting pins.

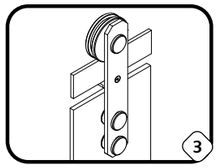

Stylizowane okucia.
Duże łożyskowane okucia w stylu loftowym w wersji z regulacją. Montaż łap dekoracyjnych od frontu drzwi. W komplecie stylizowane śruby i nakrętki.

Stylized hardware.
Large loft-style bearing hardware in adjustable version. Mounting of decorative paws from the front of the door. Stylised screws and nuts included.

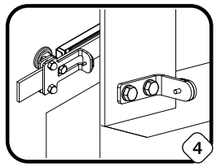

Odbojniki.
Górne - łatwe w montażu odbojniki dwuelementowe, odpowiedzialne za ustawienie pozycji drzwi. Dolne - mocowane do ściany po obu stronach systemu zapobiegają „łódkowaniu" drzwi.

Bumpers.
Upper - easy to install two-piece bumpers, responsible for adjusting the door position. Bottom - fixed to the wall on both sides of the system, prevents the door from "bowing".

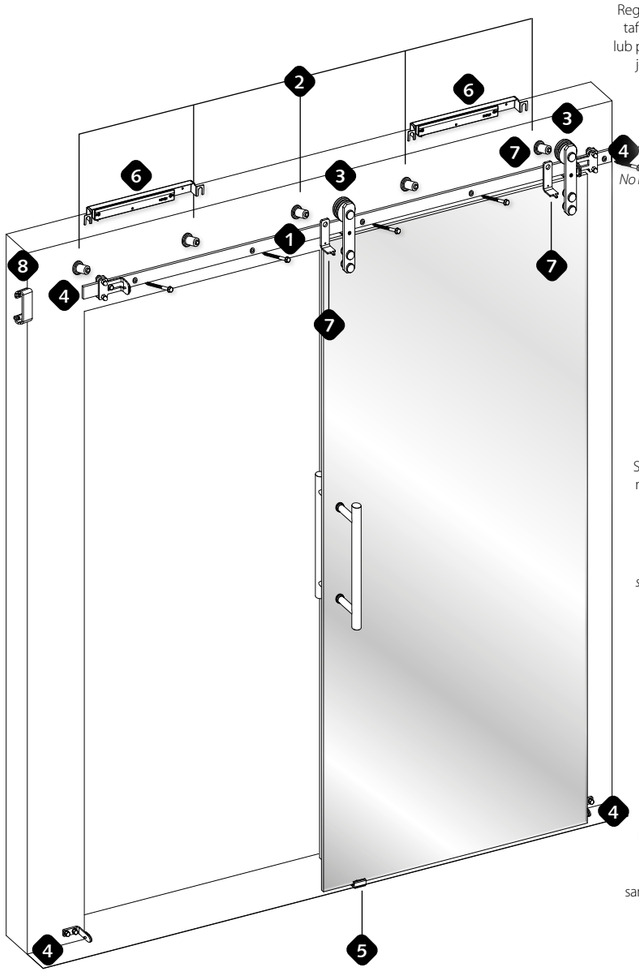

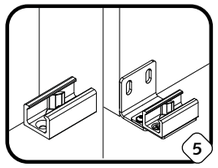

Prowadnik dolny.
Regulowany prowadnik dedykowany do 3 grubości tafli szkła - 8,10 lub 12 mm. Montowany do ściany lub podłogi. Brak konieczności wiercenia w podłodze jest dużym udogodnieniem przy ogrzewaniu podłogowym, kaflach wielkoformatowych, wykładzinach, itd.

Bottom guide.
Adjustable guide dedicated to 3 glass thicknesses - 8, 10 or 12 mm. Mounted to the wall or floor. No need to drill into the floor is a great convenience with underfloor heating, large format tiles, carpets, etc.

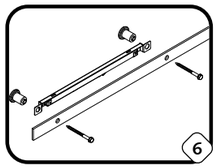

Samodomykacze.
Elementy opcjonalne nadające płynność, bezpieczeństwo i komfort przesuwu drzwi. Schowane w stylizowanym „koszyku". Proste w montażu, który może zostać przeprowadzony na każdym etapie użytkowania.

Self-closing devices.
Optional components for smooth, safe and comfortable door movement. Housed in a stylised "basket". Simple to install, which can be carried out at any stage of use.

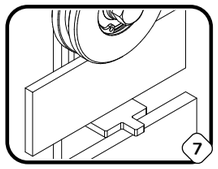

Zabezpieczenie.
Element ze stopniowaną skalą zabezpieczenia, montowany od góry skrzydła. Zapobiega niekontrolowanemu zdjęciu drzwi lub samoczynnemu wypadnięciu - „zeskoczeniu" drzwi z szyny.

Securing element.
An element with a graduated security scale, mounted from the top of the leaf. Prevents uncontrolled removal or the door falling out of the track - "jumping" of the door from the rail.



Łącznik.
Wyglądem nawiązujący do pozostałych elementów systemu - minimalistyczny łącznik, umożliwiający połączenie dwóch szyn w celu stworzenia systemu dwuskrzydłowego. Element opcjonalny.

Connector.
Appearance referring to the remaining elements of the system - a minimalist connector enabling the connection of two rails to create a double-leaf system. Optional element.

PL

ENG

Producent zastrzega sobie prawo dokonywania zmian wymiarów, kolorów, opisów we wszystkich produktach bez wcześniejszego zawiadomienia i podania przyczyny.

LOFT GLASS

1/2 SK | 8/10/12 mm | 70 KG

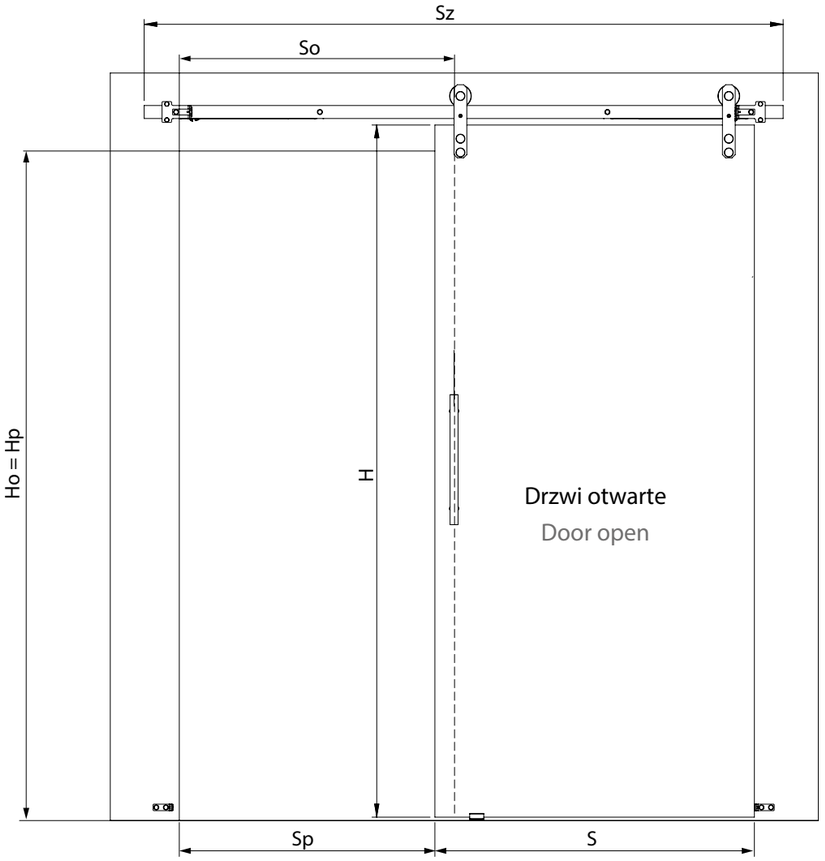

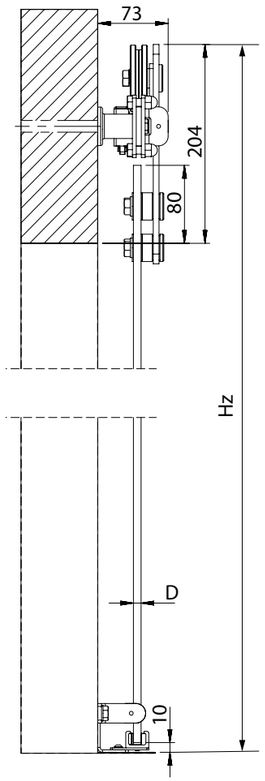

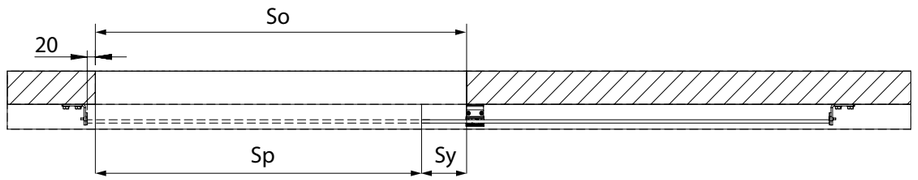

S	Szerokość skrzydła drzwi [mm] / *Door width [mm]*	650	750	850	950	1050	S = So + 50
H	Wysokość skrzydła drzwi [mm] / *Door height [mm]*	2095	2095	2095	2095	2095	H=Ho+80-10
D	Grubość skrzydła drzwi [mm] / *Door leaf thickness [mm]*	8/10/12	8/10/12	8/10/12	8/10/12	8/10/12	8/10/12
Sz = Sk	Szerokość cakowita systemu [mm] / *Total system width [mm]* Długość szyny jezdnej [mm] / *Running rail lenght [mm]*	1330	1530	1730	1930	2130	Sz =2xS+30
Hz	Wysokość całkowita systemu [mm] / *Total system height [mm]*	2229	2229	2229	2229	2229	Hz = Ho+204
So	Szerokość gotowego otworu montażowego [mm] / *Ready mounting hole width [mm]*	600	700	800	970	1000	So = S - 50
Hp=Ho	Wysokość światła przejścia [mm] / *Clear passage heigth [mm]* Wysokość gotowego otworu montażowego [mm] / *Ready mounting hole height [mm]*	2025	2025	2025	2025	2025	Ho = H-80+10
Sp	Szerokość światła przejścia z zakładką [mm] / *Width of clear opening with overlap [mm]*	550	650	750	850	950	Sp = So - Sy
Sy	Szerokość zakadki [mm] / *Overlap width [mm]*	50	50	50	50	50	Sy = 50

The manufacturer reserves the right to change dimensions, colors, descriptions in all products without prior notice and reason.

LOFT PURE GLASS

- **System do przesuwnych drzwi szklanych w stylu industrialnym z dedykowaną łapą z zaciskiem.**
- **Elementy jezdne pomalowane strukturalną powłoką w kolorze białym lub czarnym.**
- **Występują w wersji regulowanej.**

- *A system for sliding glass doors in an industrial style with a dedicated claw.*
- *Wheel elements painted with a structural coating in white or black.*
- *They are available in a regulated version.*

1/2 SK | 8/10/12 mm | 70 KG

LOFT PURE GLASS

PARAMETRY SYSTEMU | *SYSTEM PARAMETERS*

- STEEL — wykonane ze stali / *made of steel*
- MIN 60 MM — min. grubość ściany / *minimum wall thickness*
- naścienny / *wall-mounted system*
- G–K WALL — system do GK i muru / *system for plasterboard and solid walls*

PARAMETRY DRZWI | *DOOR PARAMETERS*

- 270 cm / 120 cm MAX — maksymalny wymiar / *maximum dimension*
- H S CUSTOM — personalizowane wymiary / *personalized dimensions*
- 2D ADJUST — regulacja 2D / *2D adjustment*
- AUTO — samodomykacz / *soft-closer*

STWÓRZ SWÓJ WŁASNY PROJEKT | *CREATE YOUR OWN DESIGN*

ELEMENTY WCHODZĄCE W SKŁAD ZESTAWU LOFT PURE GLASS (REG) / ELEMENTS INCLUDED IN THE LOFT PURE (REG) KIT

NAZWA / *NAME*	komplet okuć Loft Pure Glass *Loft Pure Glass hardware set*	komplet szyna Loft *Loft rail set*	*komplet samodomykaczy soft-closer set*	zabezpieczenie przed wypadaniem *anti-falling out protection for door*
ATRYBUT / *FEATURE*				
KOLOR / *COLOR*	06			
RYSUNEK / *DRAWING*	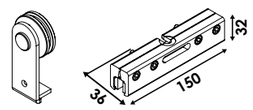	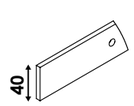	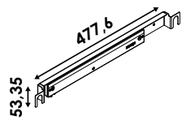	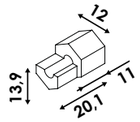
	1	1	1	2

NAZWA / *NAME*	odbojnik / *bumper*		komplet mocowań do szyn *set of rail mounts*	prowadnik *lower guide*
ATRYBUT / *FEATURE*	GÓRNY / *UPPER*	DOLNY / *LOWER*		
KOLOR / *COLOR*	06			
INDEKS / *INDEX*	—	—	41226200	41227608
RYSUNEK / *DRAWING*	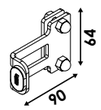	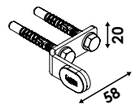	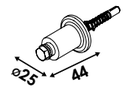	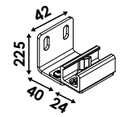
	2	2	1	1

AKCESORIA / ACCESSORIES

NAZWA / *NAME*	rączka relingowa Porta 19 mm *Porta 19 mm reling grip*							uchwyt płaski *flat handle*		
KOLOR / *COLOR*	09	03	02	05	06	08	07	09	03	02
INDEKS / *INDEX*	91299000	91299001	91299003	91299012	91299008	91299013	91299015	88991000	88991001	88991003
RYSUNEK / *DRAWING*	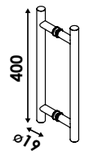							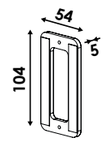		

ilość skrzydeł *number of leaves*	szerokość szkła *width of glass* (mm)	długość szyny / *rail's lenght* (m)	indeks *index*	nazwa *name*		
REGULOWANY | *REGULATED*						
KOLOR | *COLOR:* 06 - czarny industrial / *black industrial*						
	650	1,33	41231000	Zestaw | *Kit* LOFT PURE GLASS	70kg/1sk S – 650 mm	Regulowany czarny industrial | *Regulated black industrial*
	750	1,53	41230000	Zestaw | *Kit* LOFT PURE GLASS	70kg/1sk S – 750 mm	Regulowany czarny industrial | *Regulated black industrial*
	850	1,73	41237100	Zestaw | *Kit* LOFT PURE GLASS	70kg/1sk S – 850 mm	Regulowany czarny industrial | *Regulated black industrial*
	950	1,93	41239100	Zestaw | *Kit* LOFT PURE GLASS	70kg/1sk S – 950 mm	Regulowany czarny industrial | *Regulated black industrial*
	1050	2,13	41233500	Zestaw | *Kit* LOFT PURE GLASS	70kg/1sk S – 1050 mm	Regulowany czarny industrial | *Regulated black industrial*

KOLORY / COLORS

- 02 CZARNY MAT / *BLACK MAT*
- 03 BIAŁY POŁYSK / *WHITE GLOSS*
- 05 BIAŁY INDUSTRIAL / *WHITE INDUSTRIAL*
- 06 CZARNY INDUSTRIAL / *BLACK INDUSTRIAL*
- 07 ZŁOTO INDUSTRIAL / *GOLD INDUSTRIAL*
- 08 MIEDŹ INDUSTRIAL / *COPPER INDUSTRIAL*
- 09 NATURA / *NATURE*

Producent zastrzega sobie prawo dokonywania zmian wymiarów, kolorów, opisów we wszystkich produktach bez wcześniejszego zawiadomienia i podania przyczyny.
The manufacturer reserves the right to change dimensions, colors, descriptions in all products without prior notice and reason.

LOFT PURE GLASS

System naścienny - nawierzchniowy,
do drzwi przejściowych wewnętrznych szklanych.
Wall-mounted system - surface-mounted, for internal glass doors.

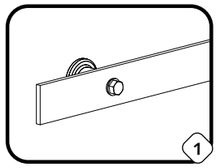

Szyna jezdna.
Sztywna, stalowa szyna jezdna, lakierowana strukturalnie w odcieniach głębokiej czerni oraz bieli. Precyzyjnie, fabrycznie naniesione otwory montażowe pasują do dedykowanych okuć oraz akcesoriów.

Running rail.
Rigid, steel running rail, structurally painted in deep black and white. Precision-applied mounting holes to fit dedicated fittings and accessories.

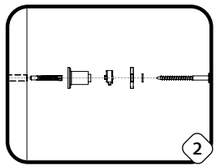

Dystanse do ściany.
Wyprofilowane kołnierze dystansów nadają sztywność mocowaniu szyny. Wymiar dystansów umożliwia instalację na ścianie listew przypodłogowych, gniazdek, itp. W kpl. stylizowane śruby i kołki montażowe.

Mounting spacers.
The profiled flanges of the spacers provide mounting rigidity for the rail. The dimensions of the spacers allow the installation of skirting boards, sockets, etc. on the wall. Including stylised screws and mounting pins.

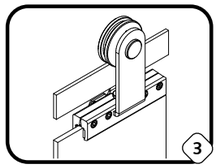

Stylizowane okucia.
Duże łożyskowane okucia w stylu loftowym w wersji z regulacją. Montaż łap dekoracyjnych od góry drzwi (bez otworowania) pozwala bardziej wyeksponować samo skrzydło.

Stylized hardware.
Large loft-style bearing hardware in an adjustable version. Mounting the decorative feet from the top of the door (without opening) allows the leaf itself to be more prominent.

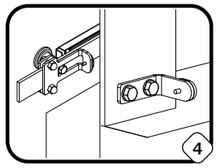

Odbojniki.
Górne - łatwe w montażu odbojniki dwuelementowe, odpowiedzialne za ustawienie pozycji drzwi. Dolne -mocowane do ściany po obu stronach systemu, zapobiegają „łódkowaniu" drzwi.

Bumpers.
Upper - easy to install two-piece bumpers, responsible for adjusting the door position. Bottom - fixed to the wall on both sides of the system, prevent the door from "bowing".

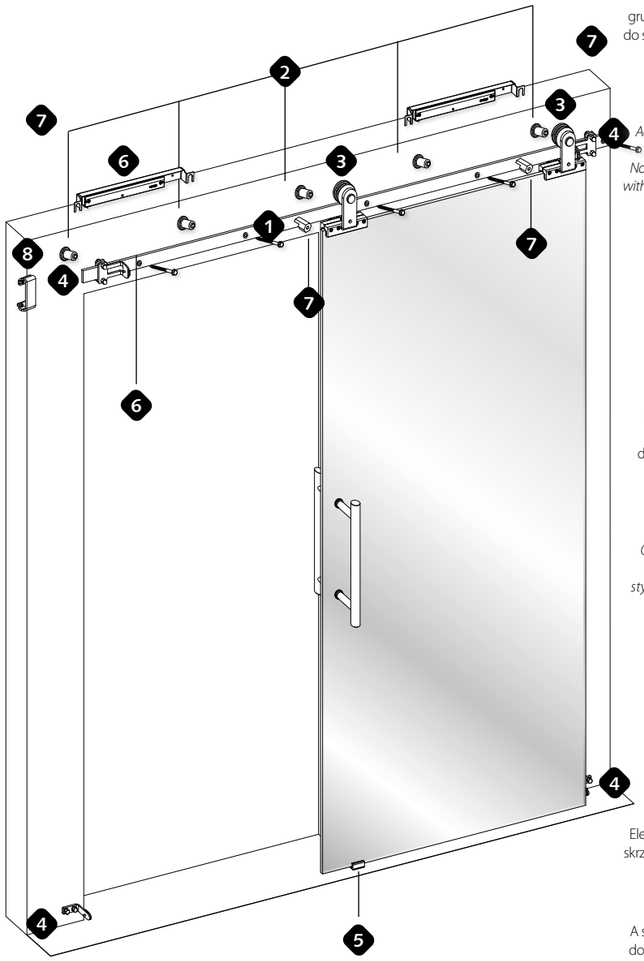

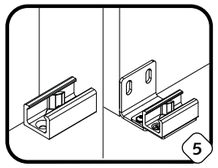

Prowadnik dolny.
Regulowany prowadnik dedykowany do 3 grubości tafli szkła - 8,10 lub 12 mm. Montowany do ściany lub podłogi. Brak konieczności wiercenia w podłodze jest dużym udogodnieniem przy ogrzewaniu podłogowym, kaflach wielkoformatowych, wykładzinach, itd.

Bottom guide.
Adjustable guide dedicated to 3 glass thicknesses - 8, 10 or 12 mm. Mounted to the wall or floor. No need to drill into the floor is a great convenience with underfloor heating, large format tiles, carpets, etc.

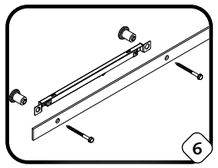

Samodomykacze.
Elementy opcjonalne nadające płynność, bezpieczeństwo i komfort przesuwu drzwi. Schowane w stylizowanym „koszyku". Proste w montażu, który może zostać przeprowadzony na każdym etapie użytkowania.

Self-closing devices.
Optional components for smooth, safe and comfortable door movement. Housed in a stylised "basket". Simple to install, which can be carried out at any stage of use.

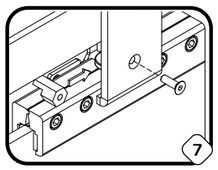

Zabezpieczenie.
Element zabezpieczający, montowany od góry skrzydła. Zapobiega niekontrolowanemu zdjęciu drzwi lub samoczynnemu wypadnięciu - „zeskoczeniu" drzwi z szyny.

Securing element.
A security element mounted on the top of the door leaf. Prevents uncontrolled removal or the door falling out of the track "jumping" of the door from the rail.



Łącznik.
Wyglądem nawiązujący do pozostałych elementów systemu - minimalistyczny łącznik, umożliwiający połączenie dwóch szyn w celu stworzenia systemu dwuskrzydłowego. Element opcjonalny.

Connector.
Appearance referring to the remaining elements of the system - a minimalist connector enabling the connection of two rails to create a double-leaf system. Optional element.

PL

ENG

Producent zastrzega sobie prawo dokonywania zmian wymiarów, kolorów, opisów we wszystkich produktach bez wcześniejszego zawiadomienia i podania przyczyny.

LOFT PURE GLASS

1/2 SK | 8/10/12 mm | 70 KG

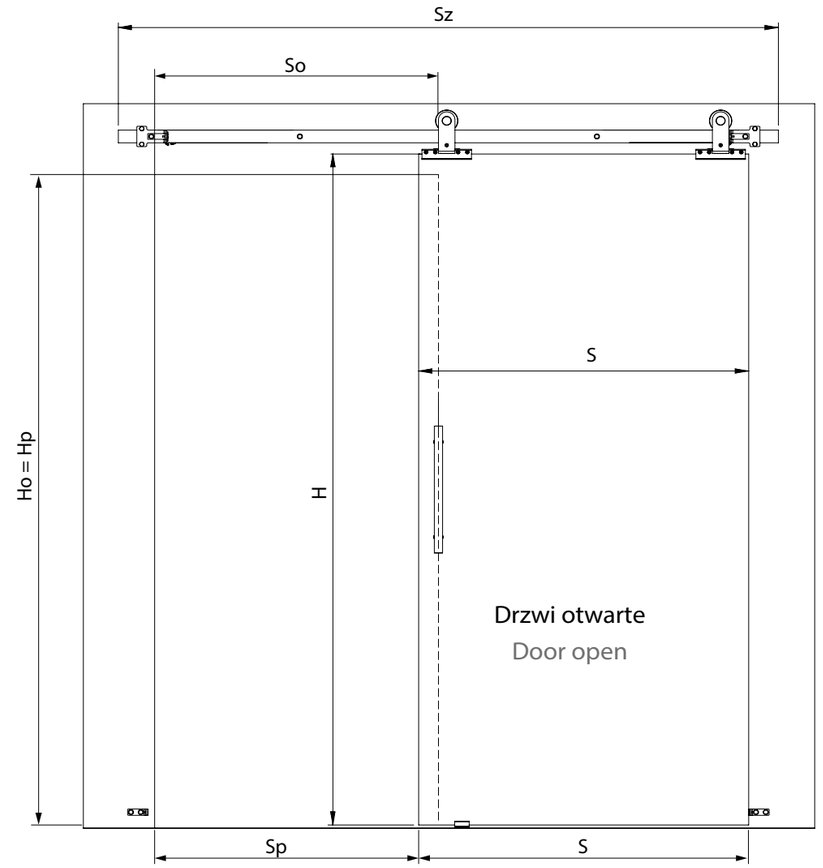

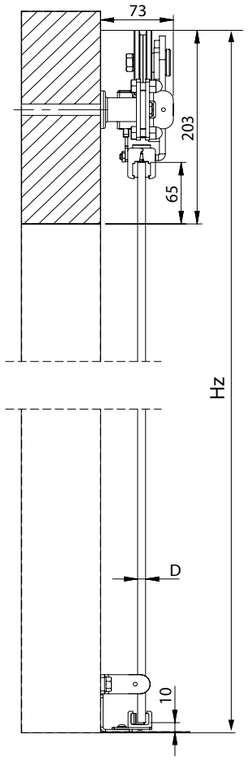

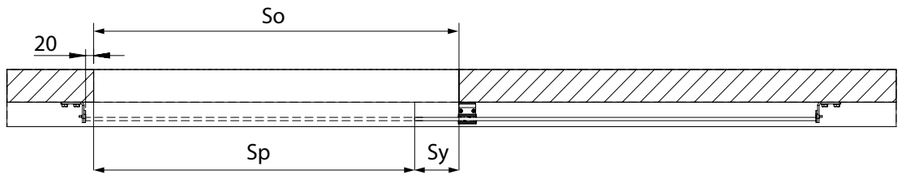

S	Szerokość skrzydła drzwi [mm] / *Door width [mm]*	650	750	850	950	1050	S = So + 50
H	Wysokość skrzydła drzwi [mm] / *Door height [mm]*	2095	2095	2095	2095	2095	H=Ho+65-10
D	Grubość skrzydła drzwi [mm] / *Door leaf thickness [mm]*	8/10/12	8/10/12	8/10/12	8/10/12	8/10/12	8/10/12
Sz = Sk	Szerokość całkowita systemu [mm] / *Total system width [mm]* Długość szyny jezdnej [mm] / *Running rail lenght [mm]*	1330	1530	1730	1930	2130	Sz =2xS+30
Hz	Wysokość całkowita systemu [mm] / *Total system height [mm]*	2228	2228	2228	2228	2228	Hz = Ho+203
So	Szerokość gotowego otworu montażowego [mm] / *Ready mounting hole width [mm]*	600	700	800	970	1000	So = S - 50
Ho = Hp	Wysokość światła przejścia [mm] / *Clear passage height [mm]* Wysokość gotowego otworu montażowego [mm] / *Ready mounting hole height [mm]*	2025	2025	2025	2025	2025	Ho = H-65+10
Sp	Szerokość światła przejścia z zakładką [mm] / *Width of clear opening with overlap [mm]*	550	650	750	850	950	Sp = So - Sy
Sy	Szerokość zakadki [mm] / *Overlap width [mm]*	50	50	50	50	50	Sy = 50

The manufacturer reserves the right to change dimensions, colors, descriptions in all products without prior notice and reason.

AERO GLASS

- **Nawierzchniowy system do przesuwnych drzwi szklanych z elementami jezdnymi wykończonymi maskownicą.**
- **Sprawia wrażenie zawieszenia skrzydła w przestrzeni.**

- *Wall-mounted system for sliding glass doors with running elements finished with a rail cover.*
- *It gives the impression of suspending the leaf in space.*

PARAMETRY SYSTEMU | *SYSTEM PARAMETERS*

- **AL** — wykonane z aluminium / *made of aluminum*
- MIN 60 MM — min. grubość ściany / *minimum wall thickness*
- naścienny / *wall-mounted system*
- G–K WALL — system do GK i muru / *system for plasterboard and solid walls*

PARAMETRY DRZWI | *DOOR PARAMETERS*

- 270 cm / 120 cm MAX — maksymalny wymiar / *maximum dimension*
- H S CUSTOM — personalizowane wymiary / *personalized dimensions*
- 2D ADJUST — regulacja 2D / *2D adjustment*
- AUTO — samodomykacz / *soft-closer*

STWÓRZ SWÓJ WŁASNY PROJEKT | *CREATE YOUR OWN DESIGN*

ELEMENTY WCHODZĄCE W SKŁAD ZESTAWU AERO GLASS / ELEMENTS INCLUDED IN THE AERO GLASS KIT

NAZWA / *NAME*	komplet okuć Aero Glass *Aero Glass hardware set*		szyna Aero / *Aero rail*		profil naścienny Aero / *Aero wall profile*		komplet montażowy *assembly set*
ATRYBUT / *FEATURE*			długość szyny / *rail lenght:* 2 /2,5 / 3m		długość profili / *profile lenght:* 2 /2,5 / 3m		
KOLOR / *COLOR*	09	02	09	02	09	02	
RYSUNEK *DRAWING*	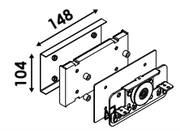		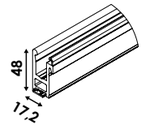		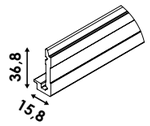		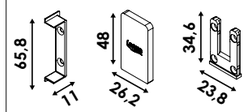
1	1		1		1		1
2	2		1		1		2

NAZWA / *NAME*	chwytak samodomykacza *soft-closer gripper*	blokada od wypadania *locking from falling out*	komplet samodomykaczy *soft-closer's set*	prowadnik *lower guide*
ATRYBUT / *FEATURE*				
KOLOR / *COLOR*	01	01		
RYSUNEK *DRAWING*	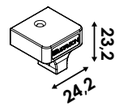	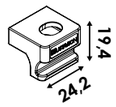	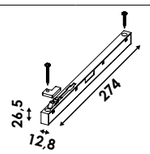	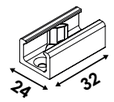
1	2	2	1	1
2	4	4	2	2

AKCESORIA / ACCESSORIES

NAZWA / *NAME*	rączka relingowa Porta 19 mm *Porta 19 mm reling grip*							uchwyt płaski *flat handle*		
KOLOR / *COLOR*	09	03	02	05	06	08	07	09	03	02
INDEKS / *INDEX*	91299000	91299001	91299003	91299012	91299008	91299013	91299015	88991000	88991001	88991003
RYSUNEK / *DRAWING*	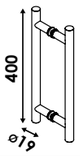							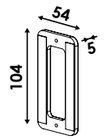		

	↔	KOLOR / COLOR: 09	INDEX	KOLOR / COLOR: 02	INDEX
1	2 m	Zestaw | *Kit* AERO GLASS 60 kg/1sk/2,0	47500000	Zestaw | *Kit* AERO GLASS 60 kg/1sk/2,0 czarny mat | *black mat*	47500003
1	2,5 m	Zestaw | *Kit* AERO GLASS 60 kg/1sk/2,5	47501000	Zestaw | *Kit* AERO GLASS 60 kg/1sk/2,5 czarny mat | *black mat*	47501003
1	3 m	Zestaw | *Kit* AERO GLASS 60 kg/1sk/3,0	47502000	Zestaw | *Kit* AERO GLASS 60 kg/1sk/3,0 czarny mat | *black mat*	47502003
2	2,5 m	Zestaw | *Kit* AERO GLASS 60 kg/2sk/2,5	47503000	Zestaw | *Kit* AERO GLASS 60 kg/2sk/2,5 czarny mat | *black mat*	47503003
2	3 m	Zestaw | *Kit* AERO GLASS 60 kg/2sk/3,0	47504000	Zestaw | *Kit* AERO GLASS 60 kg/2sk/3,0 czarny mat | *black mat*	47504003

KOLORY / COLORS

01	02	03	05	06	07	08	09
BIAŁY MAT *WHITE MAT*	CZARNY MAT *BLACK MAT*	BIAŁY POŁYSK *WHITE GLOSS*	BIAŁY INDUSTRIAL *WHITE INDUSTRIAL*	CZARNY INDUSTRIAL *BLACK INDUSTRIAL*	ZŁOTO INDUSTRIAL *GOLD INDUSTRIAL*	MIEDŹ INDUSTRIAL *COPPER INDUSTRIAL*	NATURA *NATURE*

Producent zastrzega sobie prawo dokonywania zmian wymiarów, kolorów, opisów we wszystkich produktach bez wcześniejszego zawiadomienia i podania przyczyny.
The manufacturer reserves the right to change dimensions, colors, descriptions in all products without prior notice and reason.

AERO GLASS

System naścienny - nawierzchniowy, do drzwi przejściowych wewnętrznych szklanych. / *Wall-mounted system - surface-mounted, for internal glass doors.*

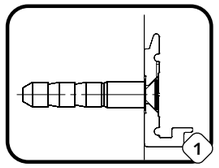

Aluminiowy profil montażowy
Sztywny profil gwarantujący sztywność konstrukcji. Łatwy montaż zapewnia niewielką odległość skrzydła od ściany dającą minimalne prześwity po bokach.

Aluminium mounting profile
Rigid profile to guarantee the rigidity construction. Easy installation ensures a small distance between the leaf and the wall giving minimal side clearances.

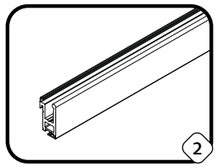

Szyna.
Estetyczna szyna jezdna, do montażu na profilu ściennym. Stabilność systemu, maksimum obciążenia i jakości pracy systemu. Jej zewnętrzny estetyczny kształt idealnie dopasowany do okucia Aero.

Rail.
An aesthetically pleasing running rail, dedicated to mounting on a wall profile. The high quality of the work is due to the stability of the system. Simple, aesthetic shape of the rail, perfectly matched to the dedicated fittings.

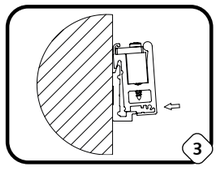

Montaż szyny jezdnej.
Na wybranym profilu naściennym przez prosty „zaklik". Szyna nie musi być nawiercona, zachowując estetyczny wygląd i nienaruszoną komorę do pracy okuć systemu.

Assembly of running rail.
On the selected wall profile via a simple "click". The rail does not need to be undrilled, maintaining an aesthetically pleasing appearance and an intact compartment for the system's fittings.



Okucie Aero.
Gwarancja i płynny przesuw do 60 kg. Łożyskowane okucia Aero z regulacją, mocowane przez otworowaną taflę szklaną. Jedno okucie uniwersalne dopasowane do grubości szkła 8,10,12 mm.

Aero hardware.
Warranty and smooth movement up to 60 kg. Ball-bearing, adjustable Aero fittings, mounted through a perforated glass pane. One universal fitting adapted to glass thickness of 8, 10, 12 mm.

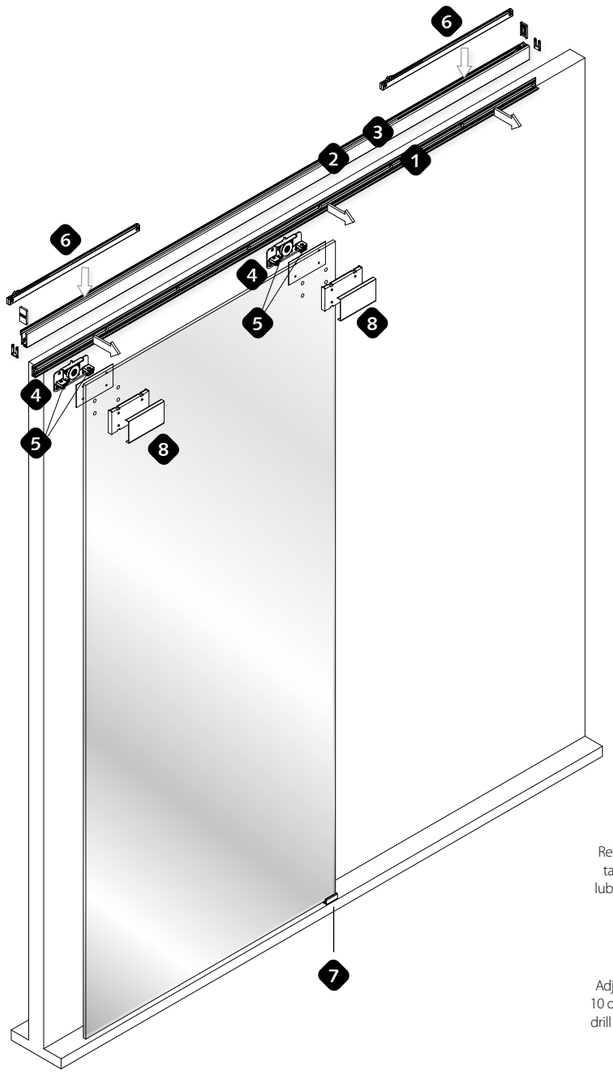

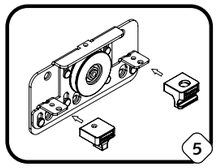

Odbojniki.
Łatwe w montażu wewnątrz szyny. Współpracując z samodomykaczami, są odpowiedzialne za ustawienie oraz przytrzymanie drzwi w stabilnej pozycji.

Bumpers.
Easy to install inside the rail. Together with the door closer they are responsible for positioning and holding the door in a stable position.

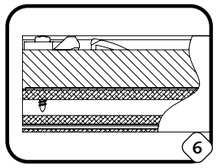

Samodomykacze Aero.
Wchodzące w skład systemu elementy dwukierunkowe, nadające płynność i komfort przesuwu. Proste w montażu wewnątrz szyny jezdnej.

Aero self-closing elements.
The two-way components of the system, for smooth and comfortable movement. Simple to install inside the running rail.

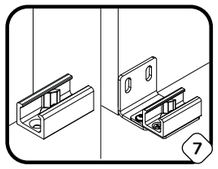

Prowadnik dolny.
Regulowany prowadnik dedykowany do 3 grubości tafli szkła - 8, 10 lub 12 mm. Montowany do ściany lub podłogi. Brak konieczności wiercenia w podłodze jest dużym udogodnieniem przy ogrzewaniu podłogowym, kaflach wielkoformatowych, wykładzinach, itd.

Bottom guide.
Adjustable guide dedicated to 3 glass thicknesses - 8, 10 or 12 mm. Mounted to the wall or floor. No need to drill into the floor is a great convenience for underfloor heating, large format tiles, carpets, etc.



Zaślepki systemu.
Dedykowane komplety zaślepek dopasowane do profilu naściennego i szyny. Łatwość ich montażu i estetyczny, minimalistyczny wygląd całego systemu to poszukiwane rozwiązanie.

System covers.
Dedicated sets of plugs to match the wall profile and rail. Their ease of assembly and aesthetically pleasing, minimalistic appearance of the entire system is a sought-after solution.

PL

ENG

Producent zastrzega sobie prawo dokonywania zmian wymiarów, kolorów, opisów we wszystkich produktach bez wcześniejszego zawiadomienia i podania przyczyny.

1 SK | 8/10/12 mm | 70 KG

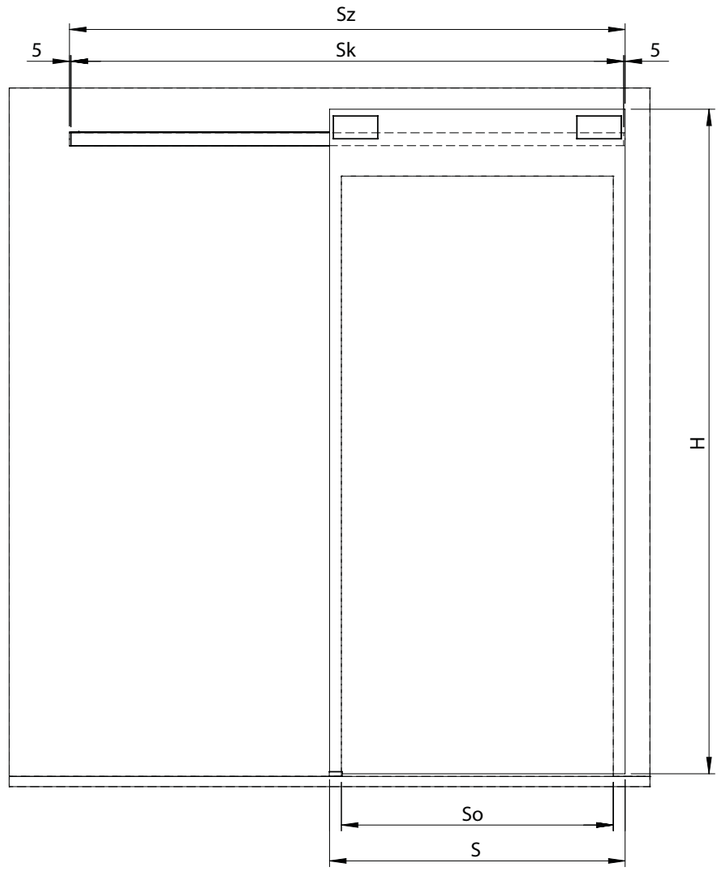

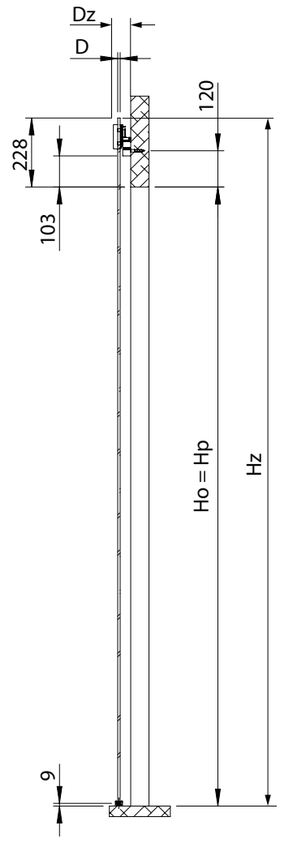

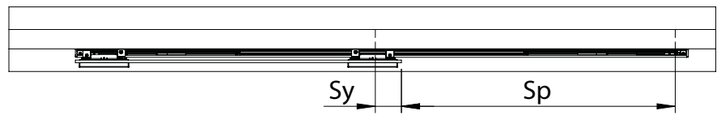

S	Szerokość skrzydła drzwi [mm] / *Door width [mm]*	650	750	850	950	1050	S = So + 80
H	Wysokość skrzydła drzwi [mm] / *Door height [mm]*	2095	2095	2095	2095	2095	H = Ho + 219
D	Grubość skrzydła drzwi [mm] / *Door leaf thickness [mm]*	8/10/12	8/10/12	8/10/12	8/10/12	8/10/12	8/10/12
Sz	Szerokość całkowita systemu [mm] / *Total system width [mm]*	1220	1420	1620	1820	2020	Sz = 2xS - Sy - 40
Hz	Wysokość całkowita systemu [mm] / *Total system height [mm]*	2245	2245	2245	2245	2245	Hz = Ho + 150
Dz	Grubość systemu [mm] bez drzwi / *System thickness [mm] without doors*	57/59/61	57/59/61	57/59/61	57/59/61	57/59/61	Dz = D +35 + 14
So	Szerokość gotowego otworu montażowego [mm] / *Ready mounting hole width [mm]*	570	670	770	870	970	So = S - 80
Hp=Ho	Wysokość światła przejścia [mm] / *Clear passage height [mm]* Wysokość gotowego otworu montażowego [mm] / *Ready mounting hole height [mm]*	1955	1955	1955	1955	1955	Ho = H -150 +10
Sp	Szerokość światła przejścia z zakładką [mm] / *Width of clear opening with overlap [mm]*	530	630	730	830	930	Sp = So - Sy
Sy	Szerokość zakładki [mm] / *Overlap width [mm. [mm]*	40	40	40	40	40	Sy = 40
Sk	Długość szyny jezdnej [mm] / *Running rail lenght [mm]*	1210	1490	1610	1810	2010	Sx = Sz -10

The manufacturer reserves the right to change dimensions, colors, descriptions in all products without prior notice and reason.

INDEKS *INDEX*	AKCESORIA *ACCESSORIES*	RYSUNEK *DRAWING*	ZASTOSOWANIE W SYSTEMIE *APPLICATION IN THE SYSTEM*
91299000 09	Rączka Relingowa Porta 19 mm natura *Porta 19 mm Reling grip nature*	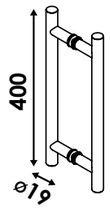	STANLUX SLX, PORTA GLASS LUX SLX, VISIO PURE GLASS PORTA GLASS LUX SLX ZE SZKLANĄ ŚCIANĄ, STARK, STARK GLASS, ESTIMA, ESTIMA GLASS, AERO, AERO GLASS, LOFT IDEA, LOFT, LOFT ART, LOFT GLASS, LOFT PURE GLASS
91299001 03	Rączka Relingowa Porta 19 mm biały połysk *Porta 19 mm Reling grip white gloss*		
91299003 02	Rączka Relingowa Porta 19 mm czarny mat *Porta 19 mm Reling grip black mat*		
91299012 05	Rączka Relingowa Porta 19 mm biały industrial *Porta 19 mm Reling grip white industrial*		
91299008 06	Rączka Relingowa Porta 19 mm czarny industrial *Porta 19 mm Reling grip black industrial*		
91299013 08	Rączka Relingowa Porta 19 mm miedź industrial *Porta 19 mm Reling grip copper industrial*		
91299015 07	Rączka Relingowa Porta 19 mm złoto industrial *Porta 19 mm Reling grip gold industrial*		
88991000 09	Uchwyt płaski natura *Flat handle nature*	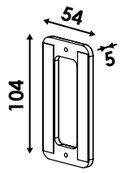	STANLUX SLX, PORTA GLASS LUX SLX, PORTA GLASS LUX SLX ZE SZKLANĄ ŚCIANĄ, STARK, STARK GLASS, ESTIMA, ESTIMA GLASS, AERO, AERO GLASS, LOFT IDEA, LOFT, LOFT ART, LOFT GLASS, LOFT PURE GLASS
88991001 03	Uchwyt płaski biały *Flat handle white*		
88991003 02	Uchwyt płaski czarny mat *Flat handle black mat*		
41703000	Samodomykacz SLX PLUS 40 kg *SLX PLUS 40 kg soft-closer*	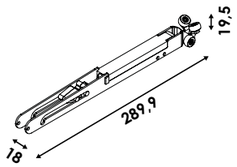	STANLUX SLX, PORTA GLASS LUX SLX, STANLUX SUSPEND, PORTA GLASS LUX SLX ZE SZKLANĄ ŚCIANĄ, STARK, STARK GLASS, ESTIMA, ESTIMA GLASS, TWIN WALL GLASS
41704000	Samodomykacz SLX PLUS 60 kg *SLX PLUS 60 kg soft-closer*		STANLUX SLX, PORTA GLASS LUX SLX, STANLUX SUSPEND, PORTA GLASS LUX SLX ZE SZKLANĄ ŚCIANĄ, STARK, STARK GLASS, ESTIMA, ESTIMA GLASS, TWIN WALL GLASS
41705000	Samodomykacz SLX PLUS 100 kg *SLX PLUS 100 kg soft-closer*	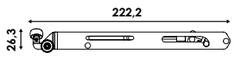	STANLUX SLX, PORTA GLASS LUX SLX, STANLUX SUSPEND, PORTA GLASS LUX SLX ZE SZKLANĄ ŚCIANĄ, STARK, STARK GLASS, ESTIMA, ESTIMA GLASS, TWIN WALL GLASS
41800000	Samodomykacz SLX PLUS dwustronny 20-50 kg *Soft-closer SLX PLUS double-sided 20 - 50 kg*	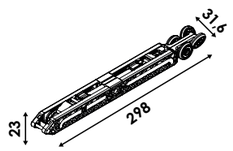	STANLUX SLX, PORTA GLASS LUX SLX, STANLUX SUSPEND, PORTA GLASS LUX SLX ZE SZKLANĄ ŚCIANĄ, STARK, STARK GLASS, ESTIMA, ESTIMA GLASS, TWIN WALL GLASS
41801000	Samodomykacz SLX PLUS dwustronny 50-80 kg *Soft-closer SLX PLUS double-sided 50 - 80 kg*		STANLUX SLX, PORTA GLASS LUX SLX, STANLUX SUSPEND, PORTA GLASS LUX SLX ZE SZKLANĄ ŚCIANĄ, STARK, STARK GLASS, ESTIMA, ESTIMA GLASS, TWIN WALL GLASS
47020000 01	Klamka push biała *Push handle white*	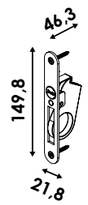	STARK, ESTIMA
47030000 09	Klamka push szara *Push handle grey*		
47010000 02	Klamka push czarna *Push handle black*		

INDEKS *INDEX*	AKCESORIA *ACCESSORIES*	RYSUNEK *DRAWING*	ZASTOSOWANIE W SYSTEMIE *APPLICATION IN THE SYSTEM*
47033000	Tip-Off *Tip-Off*	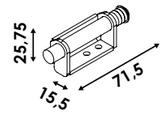	STARK, STARK GLASS, ESTIMA, ESTIMA GLASS, LUXSTAR
47191000	Komplet Estima Glass Synchronik *Estima Glass Synchronik set*	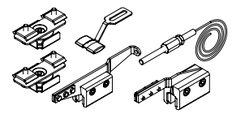	ESTIMA GLASS SYNCHRONIK
47191200	Komplet Stark synchronik *Stark synchronik set*	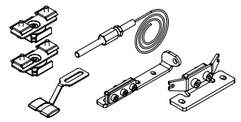	STARK SYNCHRONIK
47191100	Komplet Stark Glass synchronik *Stark Glass synchronik set*	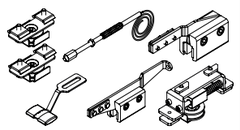	STARK GLASS SYNCHRONIK
47282300	Komplet mocowania kaset Stark/Estima do ścian 100 *Stark/Estima set of cassettes fixing for walls 100*	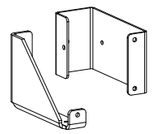	STARK, ESTIMA
47282400	Komplet mocowania kaset Stark do ścian 125 *Stark set of cassettes fixing for walls 125*		STARK
47089800	Komplet do regulacji kasety Stark 125 *Stark/Estima set of cassettes fixing 125*	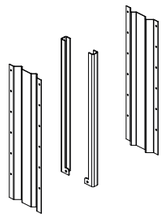	STARK
47089900	Komplet do regulacji kasety Stark 100 *Stark/Estima set of cassettes fixing 100*		
47282100	Komplet do podnoszenia kaset Stark 100 *Stark cassette lifting set 100*	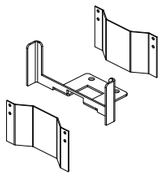	STARK
47282200	Komplet do podnoszenia kaset Stark 125 *Stark cassette lifting set 125*		STARK
41228340 06	Prowadnik Loft regulowany czarny industrial Loft regulated guide black industrial	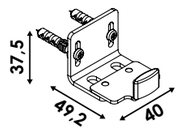	STANLUX SLX, LOFT IDEA, LOFT ART, LOFT
41228350 05	Prowadnik regulowany Loft biały industrial Loft regulated guide white industrial		

Producent zastrzega sobie prawo dokonywania zmian wymiarów, kolorów, opisów we wszystkich produktach bez wcześniejszego zawiadomienia i podania przyczyny.

The manufacturer reserves the right to change dimensions, colors, descriptions in all products without prior notice and reason.

INDEKS *INDEX*	AKCESORIA *ACCESSORIES*	RYSUNEK *DRAWING*	ZASTOSOWANIE W SYSTEMIE *APPLICATION IN THE SYSTEM*
41227100 06	Komplet Uchwytów Loft Grot czarny industrial *Tip handles for Loft set black industrial*	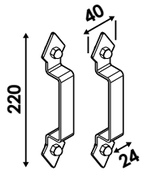	STANLUX SLX, LOFT IDEA, LOFT ART, LOFT
41227112 05	Komplet Uchwytów Loft Grot biały industrial *Tip handles for Loft set white industrial*		
41227200 06	Komplet Uchwytów Loft Prosty czarny industrial *Straight handles for Loft set black industrial*	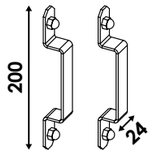	STANLUX SLX, LOFT IDEA, LOFT ART, LOFT
41227212 05	Komplet Uchwytów Loft Prosty biały industrial *Straight handles for Loft set white industrial*		
41233208 06	Komplet samodomykacza Loft Idea 18-50 mm czarny industrial *Loft Idea 18-50 mm soft-closer set black industrial*	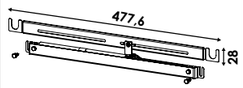	LOFT IDEA
41667000 06	Samodomykacz Loft 80kg czarny industrialny *Soft-closer for Loft 80kg black industrial*		LOFT, LOFT ART
41667012 05	Samodomykacz Loft 80kg biały industrial *Soft-closer for Loft 80kg white industrial*		
41228320 08	Łącznik do szyn Loft czarny industrial *Rail connector black industrial*	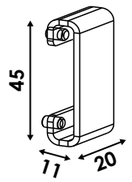	LOFT, LOFT ART, TWIN ART
41248512 05	Łącznik do szyn Loft biały industrial *Rail connector white industrial*		
41228348 06	Komplet uchwytów Twin Art czarny industrial *Twin Art handles set black industrial*	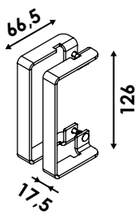	TWIN ART
41223612 05	Komplet uchwytów Twin Art. biały industrial *Twin Art handles set white industrial*		

Producent zastrzega sobie prawo dokonywania zmian wymiarów, kolorów, opisów we wszystkich produktach bez wcześniejszego zawiadomienia i podania przyczyny.

INDEKS *INDEX*	AKCESORIA *ACCESSORIES*	RYSUNEK *DRAWING*	ZASTOSOWANIE W SYSTEMIE *APPLICATION IN THE SYSTEM*
48890008 06	Komplet płaskowników 16mm do Twin Art czarny industrialny *Twin Art 16 mm flat profile set black industrial*	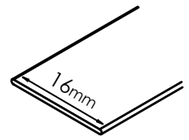	TWIN ART
48890012 05	Komplet płaskowników 16mm do Twin Art biały industrialny *Twin Art 16 mm flat profile set white industrial*		
48890013 08	Komplet płaskowników 16mm do Twin Art miedziany industrialny *Twin Art 16 mm flat profile set copper industrial*		
48890015 07	Komplet płaskowników 16mm do Twin Art złoto industrial *Twin Art 16 mm flat profile set gold industrial*		
48897808 06	Komplet płaskowników 26mm do Twin Art czarny industrialny *Twin Art 26 mm flat profile set black industrial*	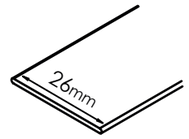	TWIN ART
48897812 05	Komplet płaskowników 26mm do Twin Art biały industrialny *Twin Art 26 mm flat profile set white industrial*		
46812000	Komplet Porta Glass Lux Synchronik *Porta Glass Lux Synchronik Set*	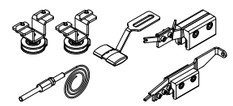	PORTA GLASS LUX SLX SYNCHRONIK
46811000	Komplet Stanlux SLX Synchronik *Stanlux Synchronik Set*	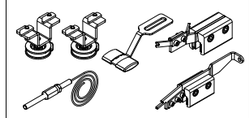	STANLUX SLX SYNCHRONIK
46813000	System samoczynnego domykania skrzydła Stanlux SLX *Stanlux SLX leaf soft-closing system*	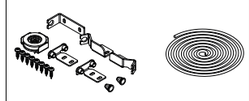	STANLUX SLX
41228345 06	Komplet samodomykacza Twin Art 80 kg regulowany czarny industrial *Twin Art 80kg soft-closer set regulated black industrial*	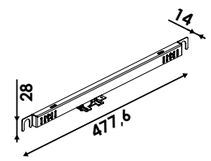	TWIN ART
41222012 05	Komplet samodomykacza Twin Art 80 kg regulowany biały industrial *Twin Art 80kg soft-closer set regulated white industrial*		

The manufacturer reserves the right to change dimensions, colors, descriptions in all products without prior notice and reason.

INDEKS *INDEX*	AKCESORIA *ACCESSORIES*	RYSUNEK *DRAWING*	ZASTOSOWANIE W SYSTEMIE *APPLICATION IN THE SYSTEM*
41146000 silver	Zawias Anselmi AN 140 3D *Anselmi AN 140 3D*	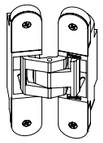	VISIO 40
41146006 04	Zawias Anselmi AN 140 3D *Anselmi AN 140 3D*		
41146001 02	Zawias Anselmi AN 140 3D *Anselmi AN 140 3D*		
43324000	Zawias Pol Soft Estetic W978 *Pol Soft Estetic W978 hinge*	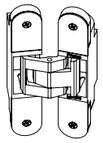	VISIO 40
43325000 14	Zamek BONAITI B-TWIN wpuszczany magnetyczny 85/50 klamka/wkładka patentowa, chrom satyna *BONAITI B-TWIN magnetic mortise lock 85/50 handle-insert, chrome satin*	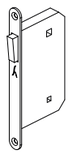	VISIO 40, VISIO 50
43325006 04	Zamek BONAITI B-TWIN wpuszczany magnetyczny 85/50 klamka/wkładka patentowa, czarny *BONAITI B-TWIN magnetic mortise lock 85/50 handle-insert, black*		
43325001 03	Zamek BONAITI B-TWIN wpuszczany magnetyczny 85/50 klamka/wkładka patentowa, biały *BONAITI B-TWIN magnetic mortise lock 85/50 handle-insert, white*		
43325100 14	Zamek BONAITI B-TWIN wpuszczany magnetyczny 90/50 BB-klucz, chrom satyna *BONAITI B-TWIN magnetic mortise lock 90/50 BB-key, chrome satin*	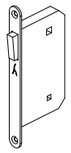	VISIO 40, VISIO 50
43325102 04	Zamek BONAITI B-TWIN wpuszczany magnetyczny 90/50 BB-klucz, czarny *BONAITI B-TWIN magnetic mortise lock 90/50 BB-key, black*		
43325101 03	Zamek BONAITI B-TWIN wpuszczany magnetyczny 90/50 BB-klucz, białyBONAITI B-TWIN magnetic mortise lock *90/50 BB-key, white*		
43325200 14	Zamek BONAITI B-TWIN wpuszczany magnetyczny WC,chrom satyna *BONAITI B-TWIN magnetic mortise lock WC, chrome satin*	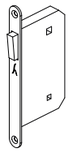	VISIO 40, VISIO 50
43325206 04	Zamek BONAITI B-TWIN wpuszczany magnetyczny WC, czarny *BONAITI B-TWIN magnetic mortise lock WC, black*		
43325201 03	Zamek BONAITI B-TWIN wpuszczany magnetyczny WC, biały *BONAITI B-TWIN magnetic mortise lock WC, white*		

Producent zastrzega sobie prawo dokonywania zmian wymiarów, kolorów, opisów we wszystkich produktach bez wcześniejszego zawiadomienia i podania przyczyny.

INDEKS *INDEX*	AKCESORIA *ACCESSORIES*	RYSUNEK *DRAWING*	ZASTOSOWANIE W SYSTEMIE *APPLICATION IN THE SYSTEM*
41147000 S	Blacha zaczepowa B-TWIN pod M4 6,3 mm *B-TWIN strike plate for M4 6,3 mm*	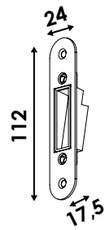	VISIO 40, VISIO 50
41147006 02	Blacha zaczepowa B-TWIN pod M4 6,3 mm czarna *B-TWIN strike plate for M4 6,3 mm black*		
41147001 01	Blacha zaczepowa B-TWIN pod M4 6,3 mm biała *B-TWIN strike plate for M4 6,3 mm white*		
43325300 09	Zamek magnetyczny Balance do drzwi z drewna *Balance magnetic lock for wooden door*	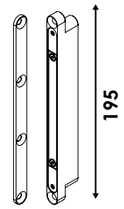	VISIO 40, VISIO 50
43325303 02	Zamek magnetyczny Balance do drzwi z drewna czarny *Balance magnetic lock for wooden door black*		
43326300 09	Zamek magnetyczny Balance do drzwi ze szkła *Balance magnetic lock for glass door*	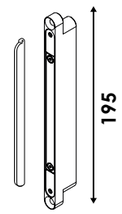	VISIO 40 GLASS, VISIO 50 GLASS
43326303 02	Zamek magnetyczny Balance do drzwi ze szkła czarny *Balance magnetic lock for glass door black*		
47281001 01	Uszczelka Visio biała *Visio seal white*	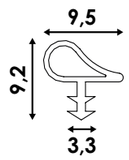	VISIO 40, VISIO 50
47281010 09	Uszczelka Visio szara *Visio seal grey*		
47281011 18	Uszczelka Visio brązowa *Visio seal brown*		
47281006 02	Uszczelka Visio czarna *Visio seal black*		

The manufacturer reserves the right to change dimensions, colors, descriptions in all products without prior notice and reason.

INDEKS *INDEX*	AKCESORIA *ACCESSORIES*	RYSUNEK *DRAWING*	ZASTOSOWANIE W SYSTEMIE *APPLICATION IN THE SYSTEM*
43335000 13	Zawias Otlav Invisacta 230 V702, chromowany matowy *Otlav Invisacta 230 V702 hinge, chrome mat*	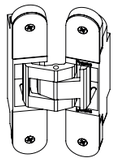	VISIO 50
43334000 RAL	Zawias Otlav Invisacta 230 9N02, czarny RAL 9005 *Otlav Invisacta 230* 9N02 *hinge, black RAL 9005*		
43333000 15	Zawias Otlav Invisacta 230 H004, biały galwanizowany *Otlav Invisacta 230 H004 hinge, white galvanized*		
43339000 RAL	Zawias Otlav Invisacta 230 9P02 biały RAL 9016 *Otlav Invisacta 230* 9P02 *hinge, white RAL 9016*		
43336000 13	Nasadka Invisacta In-23 J102, chrom matowy *Invisacta In-23 J102 overlay, chrome mat*	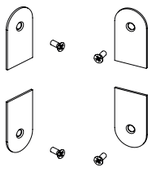	VISIO 50
43337000 RAL	Nasadka Invisacta In-23 9N02, czarny RAL 9005 *Invisacta In-23 N02 overlay, black RAL 9005*		
43338000 RAL	Nasadka Invisacta tIn-23 9P02, biały RAL 9016 *Invisacta In-23 9P02 overlay, white RAL 9016*		
43328000	Samodomykacz Hafele DCL 34 *Hafele DCL 34 soft-closer*		VISIO 50
93327000	Samodomykacz Geze Boxer *Geze Boxer soft-closer*	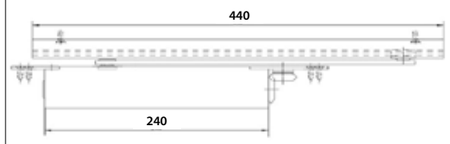	VISIO 50

Producent zastrzega sobie prawo dokonywania zmian wymiarów, kolorów, opisów we wszystkich produktach bez wcześniejszego zawiadomienia i podania przyczyny.

INDEKS *INDEX*	AKCESORIA *ACCESSORIES*	RYSUNEK *DRAWING*	ZASTOSOWANIE W SYSTEMIE *APPLICATION IN THE SYSTEM*
43332000	Zawias do szkła Meroni *Meroni hinge for glass*	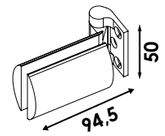	VISIO GLASS 40
43325520 09	Zamek do drzwi szklanych 8mm, Visio Glass, na klucz, srebrna anoda *Visio Glass 8 mm lock for glass door, key, silver anode*	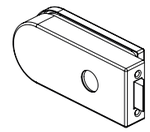	VISIO GLASS 40
43325530 09	Zamek do drzwi szklanych 8mm, Visio Glass, klamka, srebrna anoda *Visio Glass 8 mm lock for glass door, handle, silver anode*		
43325550 09	Zamek do drzwi szklanych 8mm, Visio Glass, WC, srebrna anoda *Visio Glass 8 mm lock for glass door, WC, silver anode*		
43325901	Wkładka z gałką, WC, Visio Glass drzwi otwierane do wewnątrz *Knob insert, WC, Visio Glass door opening inwards*	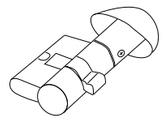	VISIO GLASS 40
43325900	Wkładka z gałką, WC, Visio Glass drzwi otwierane na zewnątrz *Knob insert, WC, Visio Glass door opening outwards*		
43325800	Klamka do drzwi szklanych, stal szlachetna, Visio Glass *Handle for glass door, Visio Glass, stainless steel*		VISIO GLASS 40
43325810	Klamka do drzwi szklanych, typ C, srebrna anoda, Visio Glass *Handle for glass door, Visio Glass, stainless steel*		
43331000	Zaczep magnetyczny Simonswerk 50 *Simonswerk 50 magnetic catch*	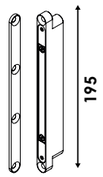	VISIO GLASS 40
43330000	Blacha zaczepowa Simonswerk 50 *Simonswerk 50 strike plate*	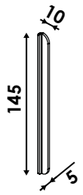	VISIO GLASS 40

The manufacturer reserves the right to change dimensions, colors, descriptions in all products without prior notice and reason.

INDEKS *INDEX*	AKCESORIA *ACCESSORIES*	RYSUNEK *DRAWING*	ZASTOSOWANIE W SYSTEMIE *APPLICATION IN THE SYSTEM*
41182008 06	Adapter Suspend 10 40kg/1sk czarny / *black* industrial	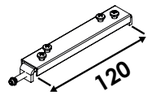	STANLUX SLX SUSPEND 10
41182012 05	Adapter Suspend 10 40kg/1sk biały / *white* industrial		
41228351	Komplet osadzenia dolnego Luxstar *Luxstar bottom mounting kit*	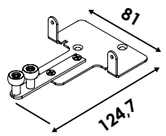	LUXSTAR
41228228 06	Komplet podkładek do mocowań szyny Loft czarny industrial *A set of pads for mounting the Loft rail black industrial*	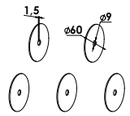	LOFT
41222308 06	Komplet stabilizujący Twin Wall Glass czarny industrial *Twin Wall Glass stabilizing set black industial*	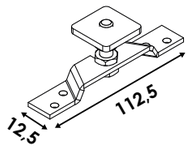	TWIN WALL GLASS
41222312 05	Komplet stabilizujący Twin Wall Glass biały industrial *Twin Wall Glass stabilizing set white industial*		
41227603 02	Prowadnik Loft Glass czarny mat *Loft Glass guide black mat*	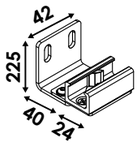	LOFT GLASS
41227608 06	Prowadnik Loft Glass czarny industrial *Loft Glass guide black industrial*		
41227612 05	Prowadnik Loft Glass biały industrial *Loft Glass guide white industrial*		
41224400	Prowadnik Regulowany do szkła (mocowanie do podłogi) Regulated guide for glass (floor mounted)	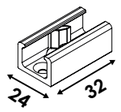	ESTIMA GLASS
41224403 02	Prowadnik Regulowany do szkła (mocowanie do podłogi) czarny mat *Regulated guide for glass (floor mounted) black mat*		

Producent zastrzega sobie prawo dokonywania zmian wymiarów, kolorów, opisów we wszystkich produktach bez wcześniejszego zawiadomienia i podania przyczyny.

INDEKS *INDEX*	AKCESORIA *ACCESSORIES*	RYSUNEK *DRAWING*	ZASTOSOWANIE W SYSTEMIE *APPLICATION IN THE SYSTEM*
41189000	Prowadnik SLU *SLU Guide*	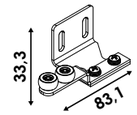	STANLUX SLX SUSPEND
41190000	Prowadnik SLU 18 mm *SLU Guide 18mm*	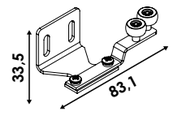	STANLUX SLX SUSPEND 18
41228346 06	Prowadnik Twin Art czarny industrial *Twin Art guide black industrial*	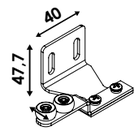	TWIN ART
41220312 05	Prowadnik Twin Art biały industrial *Twin Art guide white industrial*		
41104000 09	Prowadnik uniwersalny do szkła *Universal glass guide*	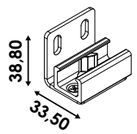	PORTA GLASS LUX SLX
41104002 01	Prowadnik uniwersalny do szkła biały mat *Universal glass guide white mat*		
41104003 02	Prowadnik uniwersalny do szkła czarny mat *Universal glass guide black mat*		
40670000	Przymiar Alumat Twin Art 10mm dół *Alumat Twin Art 10mm lower*	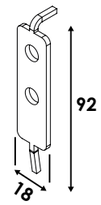	TWIN ART
47291001 01	Uszczelka Visio Glass biała *Visio Glass seal white*	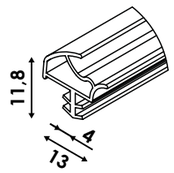	VISIO 50
47291006 02	Uszczelka Visio Glass czarna *Visio Glass seal black*		
47291011 18	Uszczelka Visio Glass brązowa *Visio Glass seal brown*		
09	Uszczelka Visio Glass szara *Visio Glass seal grey*		

The manufacturer reserves the right to change dimensions, colors, descriptions in all products without prior notice and reason.

INDEKS *INDEX*	AKCESORIA *ACCESSORIES*	ZASTOSOWANIE W SYSTEMIE *APPLICATION IN THE SYSTEM*
41240006 02 41241000 14 41240000 13 41240005 złoto połysk */ gold gloss*	Uchwyt wpuszczany okrągły (MB) *Mortise round handle*	Stark, Estima, Stanlux
49690000 14 49691000 02	Zamek hakowy Bonaiti B1R WC *Bonaiti B1R WC hook lock*	Stark, Estima
46994410 14 46994400 02	Zamek hakowy owal - klucz + uchwyty owalne *Oval hook lock - key + oval handles*	
41261000 14 41260006 02 41260000 13 41260005 złoto połysk */ gold gloss*	Uchwyt wpuszczany owal w prostokącie *Oval recessed handle in a rectangle*	Stark, Estima, Stanlux
41251000 14 41250006 02 41250000 13 41250005 złoto połysk */ gold gloss*	Uchwyt wpuszczany owal w owalu *Oval recessed handle in oval*	Stark, Estima, Stanlux

NOTATKI / *NOTES*

Producent zastrzega sobie prawo dokonywania zmian wymiarów, kolorów, opisów we wszystkich produktach bez wcześniejszego zawiadomienia i podania przyczyny.

The manufacturer reserves the right to change dimensions, colors, descriptions in all products without prior notice and reason.

GUSTAVSON®
doors & systems

Gustavson Sp. z o.o.
ul. Grunwaldzka 103 A
83-000 Pruszcz Gdański
www.gustavson.pl

07.2026